

DATOS Y CIFRAS ERASMUS 2012/2013



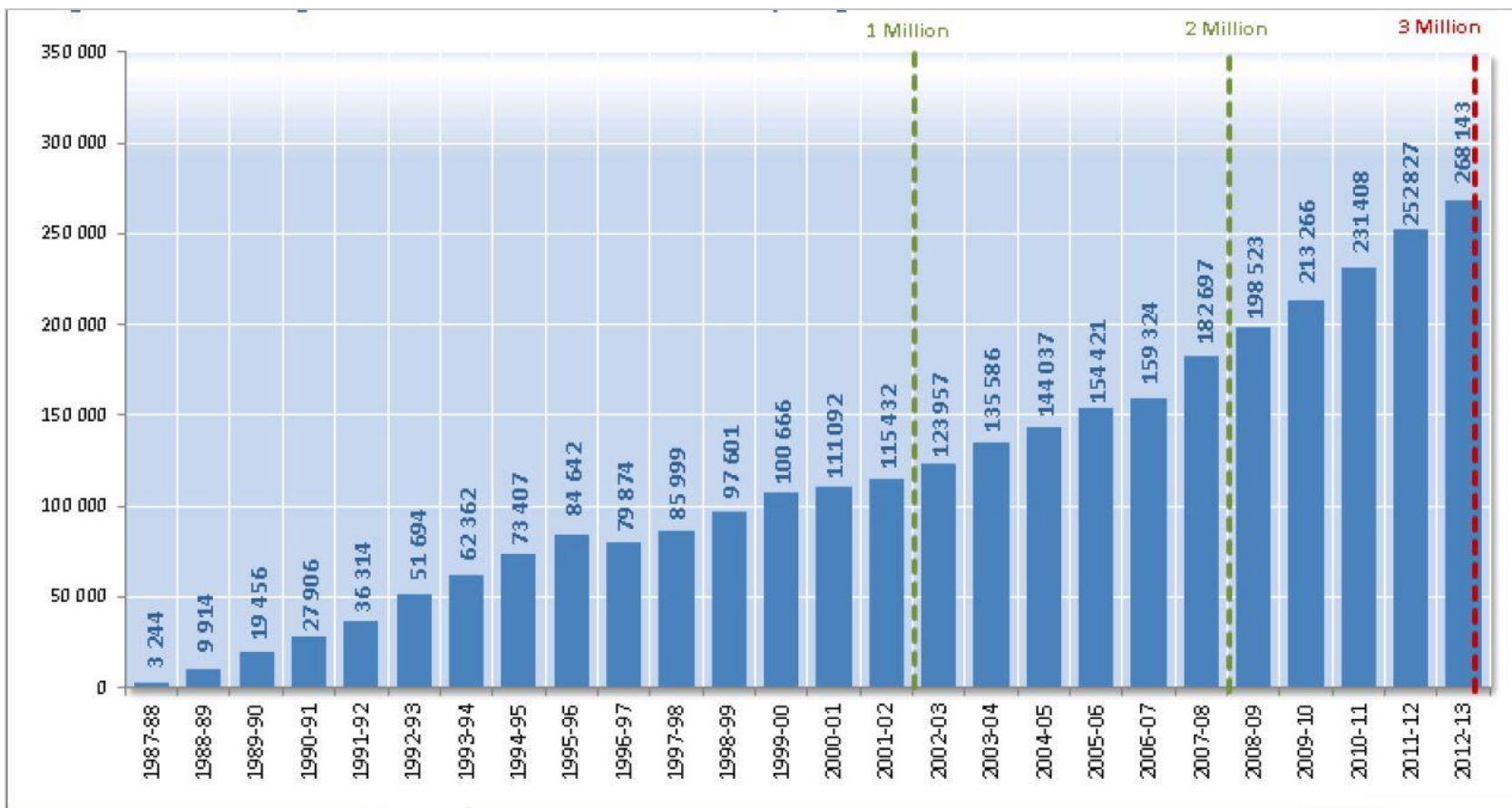
**Jornadas de Movilidad Erasmus+ de Educación Superior
Universitat Rovira i Virgili
26 de junio de 2014**

MOVILIDAD DE ESTUDIANTES ERASMUS

- **268.143** movilidades de estudiantes (+ 6%)
- **212 522 SMS + 55 621 SMP**
- Principales países de origen: **ES, FR, DE, IT, PL**
- Principales países de destino: **ES, DE, FR, UK, IT**
- **388 estudiantes** con **necesidades especiales**
- Duración media: **6 meses**

ERASMUS+: EDUCACIÓN SUPERIOR

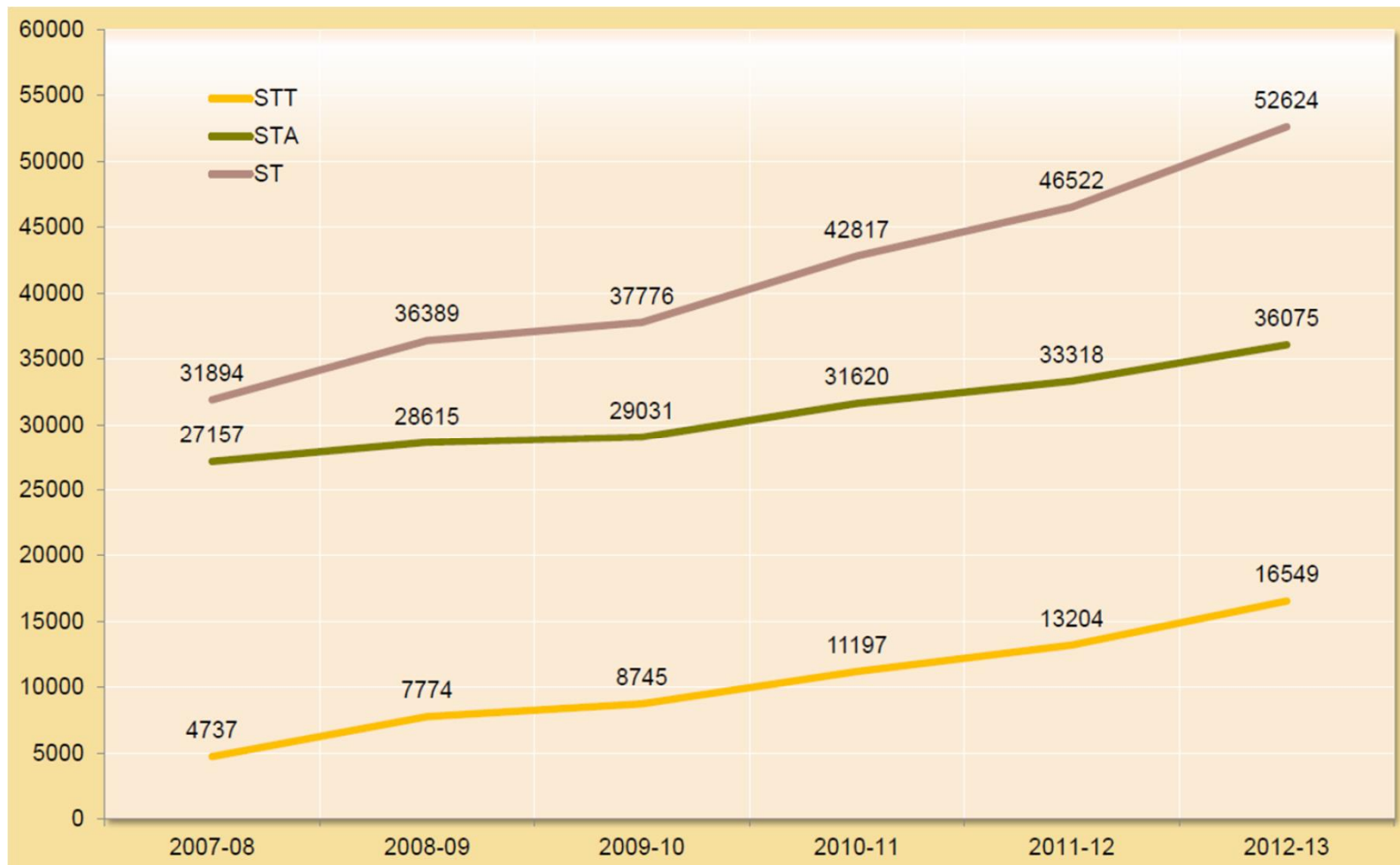
HACIA EL OBJETIVO DE 3 MILLONES DE ESTUDIANTES



ERASMUS+: EDUCACIÓN SUPERIOR

Country	SM Yearly growth	Country	Yearly growth
BE	9%	NL	8%
BG	5%	AT	2%
CZ	4%	PL	6%
DK	10%	PT	9%
DE	5%	RO	9%
EE	6%	SI	5%
EL	18%	SK	12%
ES	-1%	FI	4%
FR	6%	SE	4%
IE	0%	UK	7%
IT	10%	IS	-2%
CY	36%	LI	-32%
LV	-2%	NO	1%
LT	-1%	TR	22%
LU	-10%	HR	27%
HU	1%	CH	5%
MT	40%	Total	6%

MOVILIDAD DE PERSONAL



MOVILIDAD DE PERSONAL

- Principales países de origen: **PL, ES, DE, TR, FR**
- Principales países de destino: **ES, DE, IT, FR, UK**
- Duración media: **5,7 días**
- Beca media: **737 Ö**
- Personal de compañías invitado a impartir docencia en HEIs: **528 (+25 %)**
- Personal con **necesidades especiales: 28**

PROGRAMAS INTENSIVOS

- Número de cursos: **538**
- Principales países organizadores: IT, DE, NL, FR, PL
- Estudiantes **16.806** / Profesores: **5.663**



CURSOS INTENSIVOS DE LENGUA ERASMUS (EILC)

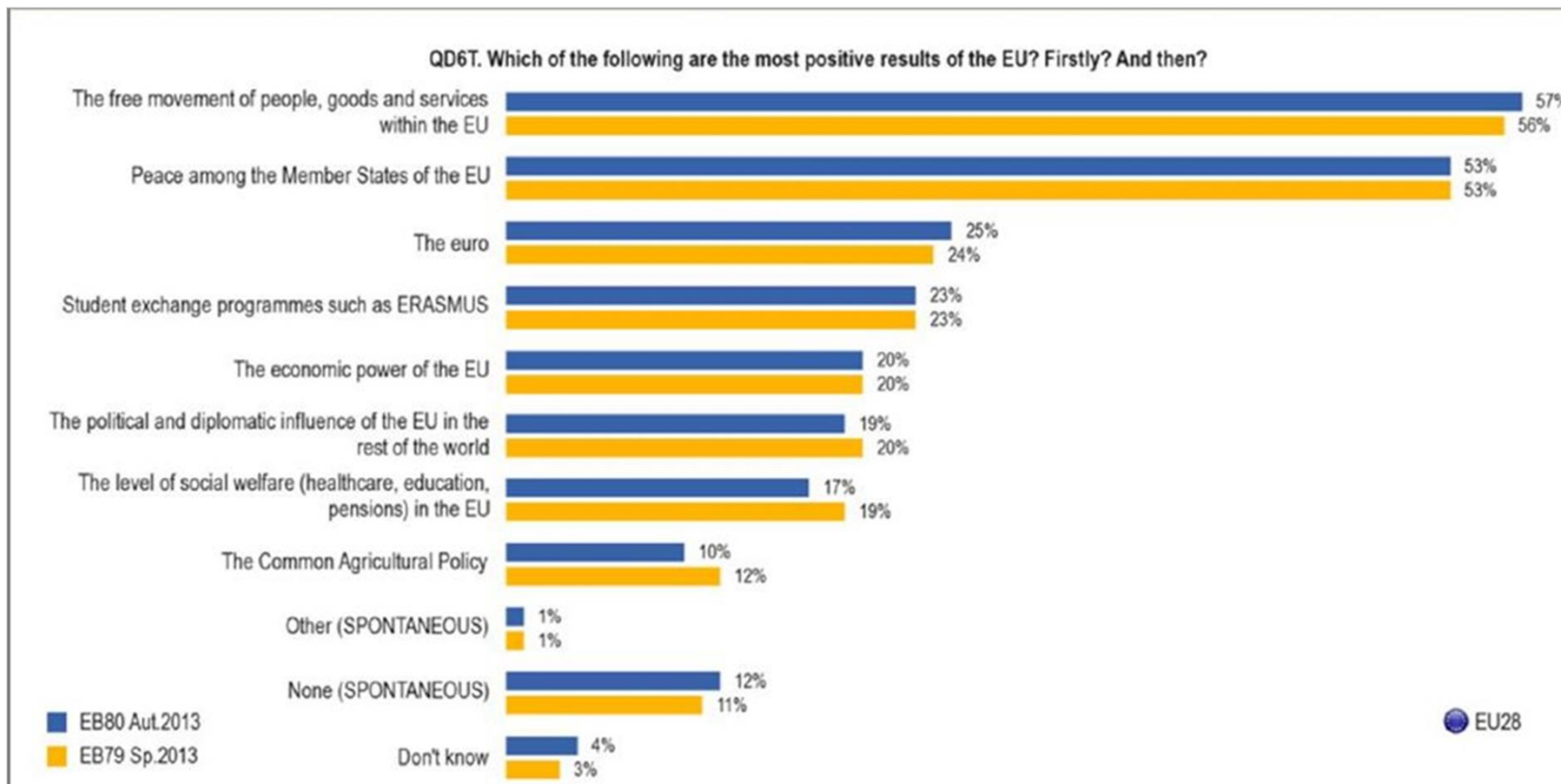
- Número de cursos: **465** en **26** países; Número de estudiantes: **7247**
- Principales países de destino: **IT, PT, PL, BE-NL, TR**
- Países con mayor porcentaje de recepción en EILC: **SI, RO, IS, HR**
































PROYECTOS CENTRALIZADOS 2013

- 79 proyectos seleccionados de 311 propuestos (25 % de aprobación):
 - 62 Proyectos Multilaterales
 - 8 Redes académicas
 - 9 Medidas de Acompañamiento
- Países con mayor número de coordinadores de proyectos seleccionados: BE, UK, FI, DE, ES

ERASMUS EN LA OPINIÓN PÚBLICA



ERASMUS+: EDUCACIÓN SUPERIOR

	%	Frieden zwischen den Mitgliedsstaaten der EU		Der freie Verkehr von Personen, Gütern und Dienstleistungen innerhalb der EU		Der Euro		Studenten-Austauschprogramme wie ERASMUS		Die Gemeinsame Agrarpolitik		Die Wirtschaftskraft der EU	
		EB 80.1	Diff. EB 79.3	EB 80.1	Diff. EB 79.3	EB 80.1	Diff. EB 79.3	EB 80.1	Diff. EB 79.3	EB 80.1	Diff. EB 79.3	EB 80.1	Diff. EB 79.3
 EU28		53	<i>0</i>	57	<i>1</i>	25	<i>1</i>	23	<i>0</i>	10	<i>-2</i>	20	<i>0</i>
 BE		54	<i>-2</i>	54	<i>3</i>	49	<i>-2</i>	27	<i>-1</i>	9	<i>-4</i>	22	<i>1</i>
 BG		57	<i>-1</i>	74	<i>-2</i>	15	<i>2</i>	17	<i>-2</i>	16	<i>1</i>	32	<i>2</i>
 CZ		56	<i>-1</i>	70	<i>-1</i>	8	<i>-1</i>	35	<i>5</i>	8	<i>0</i>	22	<i>0</i>
 DK		65	<i>0</i>	53	<i>-1</i>	11	<i>2</i>	25	<i>7</i>	14	<i>0</i>	11	<i>-1</i>
 DE		73	<i>2</i>	65	<i>-1</i>	35	<i>-2</i>	19	<i>-1</i>	10	<i>-2</i>	30	<i>0</i>
 EE		50	<i>2</i>	69	<i>4</i>	31	<i>7</i>	32	<i>2</i>	10	<i>-2</i>	16	<i>1</i>
 IE		40	<i>-3</i>	62	<i>4</i>	45	<i>1</i>	19	<i>2</i>	18	<i>0</i>	29	<i>6</i>
 EL		53	<i>-3</i>	60	<i>2</i>	20	<i>-2</i>	23	<i>2</i>	9	<i>0</i>	18	<i>0</i>
 ES		44	<i>6</i>	62	<i>8</i>	23	<i>4</i>	22	<i>-1</i>	6	<i>0</i>	19	<i>4</i>
 FR		62	<i>1</i>	49	<i>3</i>	28	<i>1</i>	31	<i>-1</i>	9	<i>-1</i>	12	<i>-3</i>
 HR		57	<i>0</i>	71	<i>-1</i>	13	<i>3</i>	27	<i>-1</i>	15	<i>3</i>	33	<i>-2</i>
 IT		33	<i>-1</i>	49	<i>3</i>	30	<i>1</i>	28	<i>-1</i>	10	<i>-2</i>	15	<i>-7</i>
 CY		56	<i>1</i>	61	<i>3</i>	12	<i>-2</i>	38	<i>5</i>	9	<i>-1</i>	11	<i>-4</i>
 LV		41	<i>1</i>	72	<i>2</i>	12	<i>3</i>	34	<i>-4</i>	10	<i>-1</i>	12	<i>0</i>
 LT		48	<i>6</i>	72	<i>2</i>	13	<i>4</i>	36	<i>0</i>	17	<i>0</i>	24	<i>0</i>
 LU		61	<i>0</i>	58	<i>1</i>	42	<i>4</i>	22	<i>-5</i>	4	<i>-1</i>	14	<i>2</i>
 HU		47	<i>2</i>	58	<i>3</i>	16	<i>1</i>	35	<i>-1</i>	11	<i>0</i>	25	<i>3</i>
 MT		45	<i>0</i>	46	<i>-6</i>	28	<i>5</i>	31	<i>1</i>	5	<i>-2</i>	18	<i>5</i>
 NL		58	<i>-2</i>	63	<i>-1</i>	33	<i>0</i>	15	<i>0</i>	10	<i>1</i>	17	<i>-1</i>
 AT		61	<i>1</i>	62	<i>2</i>	40	<i>-3</i>	35	<i>2</i>	22	<i>1</i>	38	<i>3</i>
 PL		50	<i>-2</i>	65	<i>-5</i>	16	<i>1</i>	19	<i>-1</i>	18	<i>-5</i>	22	<i>3</i>
 PT		37	<i>-3</i>	58	<i>1</i>	25	<i>0</i>	20	<i>-2</i>	5	<i>-2</i>	18	<i>-3</i>
 RO		53	<i>-8</i>	67	<i>-5</i>	32	<i>1</i>	24	<i>5</i>	20	<i>-7</i>	27	<i>0</i>
 SI		59	<i>-4</i>	63	<i>-6</i>	33	<i>-6</i>	32	<i>-3</i>	8	<i>-2</i>	24	<i>-3</i>
 SK		40	<i>-1</i>	75	<i>0</i>	47	<i>8</i>	25	<i>-3</i>	7	<i>0</i>	21	<i>1</i>
 FI		55	<i>2</i>	60	<i>9</i>	44	<i>2</i>	22	<i>1</i>	5	<i>1</i>	8	<i>-3</i>
 SE		73	<i>4</i>	66	<i>2</i>	7	<i>-2</i>	33	<i>4</i>	7	<i>0</i>	9	<i>2</i>
 UK		48	<i>-1</i>	41	<i>2</i>	5	<i>0</i>	13	<i>0</i>	6	<i>0</i>	15	<i>0</i>

MOVILIDAD DE ESTUDIANTES ERASMUS (ESPAÑA)

- **39.249** movilidades de estudiantes(- 1%)
- **33.548** SMS + **5.701** SMP
- Principales países de destino: **IT, FR, DE, UK**
- Principales países de origen: **IT, FR, DE, UK** (Total **40.202** movilidades recibidas)
- **13** estudiantes con necesidades especiales
- Duración media: **7,25** meses

MOVILIDAD DE PERSONAL ERASMUS (ESPAÑA)

- **5.028** movilidades de personal (+ 8%)
3.291 STA + **1.737** STT
- Principales países de destino: **IT, PT,FR, DE, UK**
- Principales países de origen:
STA: **PL, IT, DE, FR** STT: **PL, IT, TR, DE**
(Total **5.157** movilidades recibidas)
- Duración media: **5** días
- Personal de empresas invitado a impartir formación: **10**

**Muchas gracias por vuestra
atención**

OAPEE
Gustavo Fernández Balbuena, 13
28002 Madrid
www.oapee.es
oapee@oapee.es