



# Estrategia de difusión y explotación de los resultados del programa Erasmus+

Madrid, 6 y 7 de octubre de 2015





GOBIERNO  
DE ESPAÑA

MINISTERIO  
DE EDUCACIÓN, CULTURA  
Y DEPORTE

sepie

SERVICIO ESPAÑOL PARA LA  
INTERNACIONALIZACIÓN DE LA EDUCACIÓN



Erasmus+

## Contenidos

- I. La Estrategia de Difusión y Explotación de Resultados en Erasmus+.
- II. Erasmus+ Project Results Platform (VALOR).
- III. La visibilidad del programa Erasmus+ por parte del beneficiario.

# 1

## La Estrategia de Difusión y Explotación de Resultados en Erasmus+

- Erasmus+ diseñado para tener un mayor impacto y valor añadido que programas anteriores.
- Programas anteriores eran muy conocidos, pero sus resultados no se explotaron ampliamente.
- Resultados del proyecto pueden inspirar y servir de ejemplo.
- Mayor énfasis en actividades de difusión y explotación de resultados = aportar evidencia de los resultados e impacto de las actividades financiadas con fondos europeos y sinergias con políticas europeas (ET2020...).



## Difusión (Dissemination)

- Proceso estructurado y planificado para **informar** de los resultados obtenidos o producidos en un proyecto.

## Explotación (Exploitation)

- Proceso estructurado y planificado para que otros **transfieran** y adopten los resultados exitosos de un proyecto o actividades a otros contextos.

## ACTIVIDADES DE DIFUSIÓN



Objetivos del  
proyecto

Ciclo de vida del proyecto

Sostenibilidad

- Adaptar tipo e intensidad de actividades de comunicación (difusión y explotación) a las necesidades particulares y a los objetivos del proyecto.
- Estrategias y métodos adecuados para conectar con los públicos destinatarios y compartir lo aprendido.
- Notificar los resultados de aprendizaje alcanzados.
- Revisión del listado de actividades de difusión previstas y grupos destinatarios.



GOBIERNO  
DE ESPAÑA

MINISTERIO  
DE EDUCACIÓN, CULTURA  
Y DEPORTE

sepie  
SERVICIO ESPAÑOL PARA LA  
INTERNACIONALIZACIÓN DE LA EDUCACIÓN



Erasmus+

- Aunque un socio asuma la coordinación de la difusión y explotación de todo el proyecto, todos los socios compartirán la responsabilidad para llevarla a cabo.
- Cada socio intervendrá en las actividades de difusión y explotación de resultados conforme a las necesidades y funciones del proyecto.







GOBIERNO  
DE ESPAÑA

MINISTERIO  
DE EDUCACIÓN, CULTURA  
Y DEPORTE

sepie

SERVICIO ESPAÑOL PARA LA  
INTERNACIONALIZACIÓN DE LA EDUCACIÓN



Erasmus+

- En la fase final del proyecto se pedirá la notificación de las actividades llevadas a cabo para compartir los resultados dentro y fuera de la organización del participante.
- Formulario de solicitud KA2 = 30% en impacto, difusión y sostenibilidad.



## RESULTADOS (DOCUMENTAR RESULTADOS)

### A) Tangibles (= productos):

- Enfoque o modelo para resolver un problema;
- Manuales, planes de estudio, herramientas online;
- Informes o estudios de investigación o de casos;
- Guías de buenas prácticas;
- Manuales de evaluación;
- Folletos informativos...

### B) Intangibles: (medir a través de entrevistas, cuestionarios, observaciones...)

- Conocimientos o experiencia adquirida;
- Mejora de las competencias;
- Mayor sensibilización cultural y lingüística...



# PLAN DE DIFUSIÓN

(detallado y  
exhaustivo)

- **Objetivos**
- **Herramientas**
- **Calendario**
- **Grupos  
destinatarios**
- **Resultados**





GOBIERNO  
DE ESPAÑA

MINISTERIO  
DE EDUCACIÓN, CULTURA  
Y DEPORTE

sepie

SERVICIO ESPAÑOL PARA LA  
INTERNACIONALIZACIÓN DE LA EDUCACIÓN



Erasmus+

- Los centros educativos beneficiarios / organismos / instituciones pueden dar visibilidad a sus proyectos a través de...



# 2

## Erasmus+ Project Results Platform (VALOR)

- **Erasmus+ Project Results Platform (VALOR):** Principal herramienta de la **Estrategia de Difusión y de transparencia** del programa Erasmus+.
- Base de datos de proyectos, expositor de mejores prácticas e historias de éxito.
- La Plataforma ofrece productos, resultados intelectuales, etc., de todos los proyectos financiados dentro de Erasmus+ y selección de proyectos PAP.





MINISTERIO  
DE EDUCACIÓN, CULTURA  
Y DEPORTE



Erasmus+

- Disponible en inglés, pero los resultados pueden estar en diferentes idiomas.
- Opciones de búsqueda de proyectos: simple y avanzada.

Legal notice | Cookies | Contact | Search | English (en)

ERASMUS+  
EU programme for education, training, youth and sport

European Commission > Programmes > Erasmus+ > Projects

Help Contact Us Legal Issues Login

Search by keyword  Search

Projects  Results  Good practices  Success stories

Show advanced criteria

Erasmus+ Project Results

Welcome to the Erasmus+ platform for dissemination and exploitation of project results. Here you can find project information and results of all projects supported by the European Commission under the integrated Erasmus+ Programme for Education, Training, Youth and Sport.

- Videotutoriales (web SEPIE).
- También tendrá visibilidad en EPALÉ, eTwinning y otras plataformas europeas.
- Acceso a proyectos de las antiguas plataformas EVE, ADAM y buenas prácticas EST.
- Todos los proyectos subvencionados tendrán un espacio. “**Project card**”
- La obligación de subir los resultados del proyecto financiado condicionarán el pago del saldo final en KA2.



- Los beneficiarios solo pueden modificar el logotipo y URL o página web del proyecto, además de los resultados del mismo. (no el resumen)
- Los beneficiarios pueden subir los resultados de su proyecto durante su ciclo de vida y modificarlos todas las veces que deseen.
- Únicamente cuando el proyecto ha finalizado, los beneficiarios pueden remitir los resultados a la AN para revisión y validación.



- **Resúmenes de calidad de los proyectos:** lenguaje llano, estilo claro, breve descripción en inglés. (¿Calidad de los resúmenes?)
- El uso de esta Plataforma es un requisito obligatorio para KA2.
- Papel activo de las Agencias Nacionales: detectar proyectos considerados como prácticas de éxito en visitas de seguimiento y difundirlos a través de diferentes medios.


## Procedimiento de uso de la Plataforma Erasmus+ Project Results por el beneficiario:

1. Una vez firmado el convenio de subvención por ambas partes, el resumen y los detalles del proyecto se inyectan automáticamente en la Plataforma.

Project Details	Partners	Results
<b>Funding:</b> Education and training\Life long learning (2007-2013)\LEONARDO DA VINCI\Multilateral projects on Innovation		
<b>Identify:</b> ADAM-10152	<b>Promoting Multilingualism in Exporting SMEs by Communication Auditing - ProMES</b>	
<b>Description</b> <p>Exporting SMEs belong to the sector which experiences most difficulty facing language barriers. The introduction and implementation of the communication audit to enable SMEs to improve their competitiveness will enable more to survive and expand through export and thus support a multilingual intercultural workforce whilst retaining higher levels of employment. Furthermore this will create new job opportunities by introducing new employment types with the auditors and scheme managers thereby supporting mobility within the European workforce.</p> <p>Aims and Objectives: To enhance the competitiveness of international SMEs within 3 new countries and regions (Slovakia, Catalonia and Czech Republic) by implementing an audit scheme to identify and remove communicative barriers which arise from cross-border trade thus supporting the development of a multilingual workforce.</p>		
<b>Creation Date:</b> 21/10/2013		
<b>Ending Date:</b> 07/02/2014		<b>National Identifier:</b> 2012-1-SK 1-LE005-04127
<b>Datasource:</b> ADAM		
<b>Coordinator</b> <p><b>Organisation:</b> Slovak Chamber of Commerce and Industry -Trencin Regional Chamber</p>		<b>Contact</b> <p><b>Organisation:</b> Semantica Ltd <b>Name:</b> Susanne Hagen</p>

2. El beneficiario recibe un email (automáticamente generado por la Plataforma), con la siguiente información:
  - El proyecto ya está disponible en la Plataforma *Erasmus+ Project Results* (con un enlace de acceso directo);
  - Cómo acceder para subir documentos, etc.;
  - Obligaciones de uso de la Plataforma por parte de los beneficiarios.

3. El beneficiario ya puede acceder a su escritorio en la Plataforma, a través de su cuenta ECAS, donde se listarán sus proyectos subvencionados y donde podrán subir los resultados.



EUROPEAN COMMISSION AUTHENTICATION SERVICE (ECAS)

European Commission External

EUROPA > Authentication Service > Login

Login New password Help

(authenticates your identity on European Commission websites)

Is the selected domain correct?  
European Commission [Change it](#)

Username or e-mail address \*  
f63b014

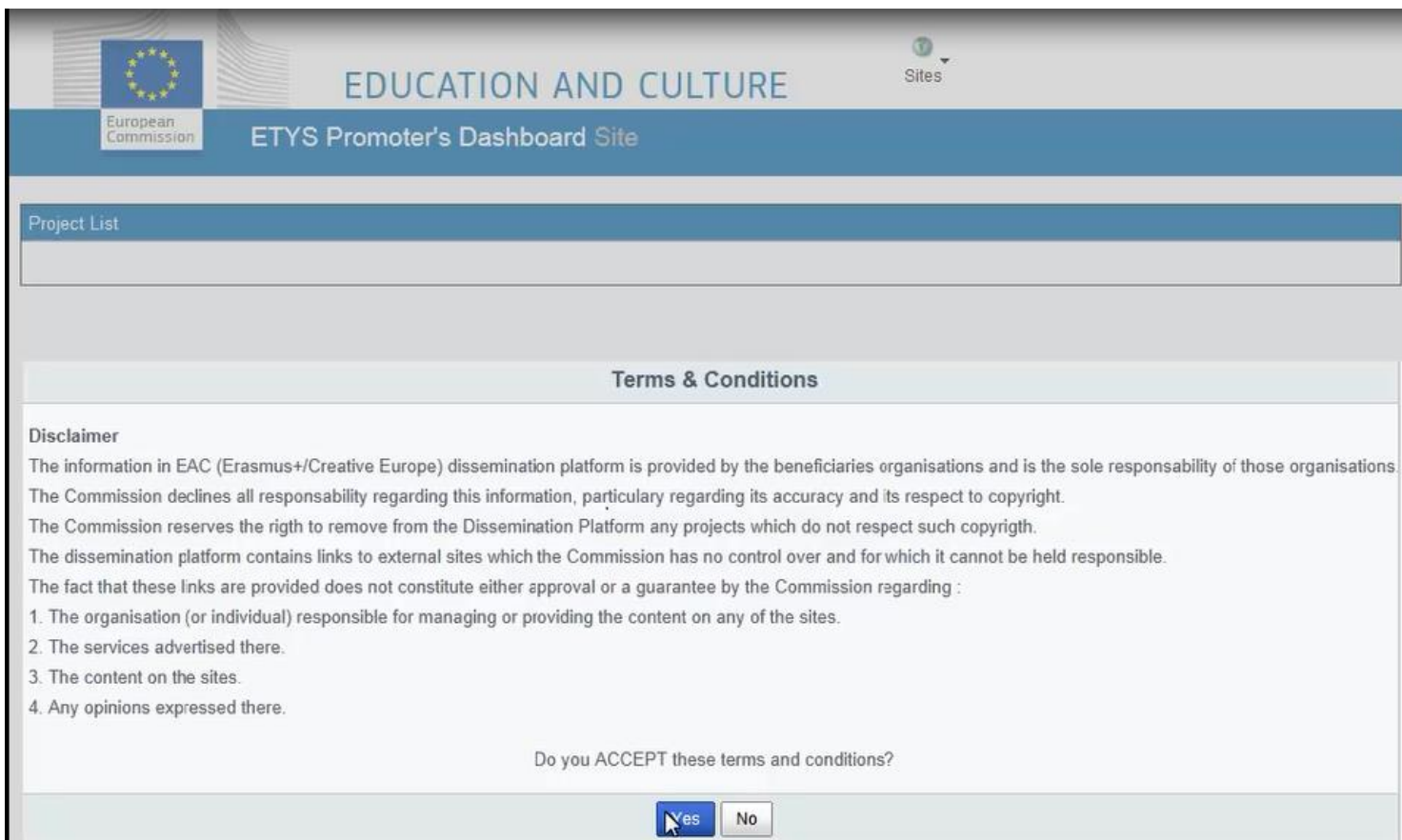
Password \*  
.....

More options...

- Remember my username
- Warn me each time an application asks for my identity
- View my ECAS account details after logging me in

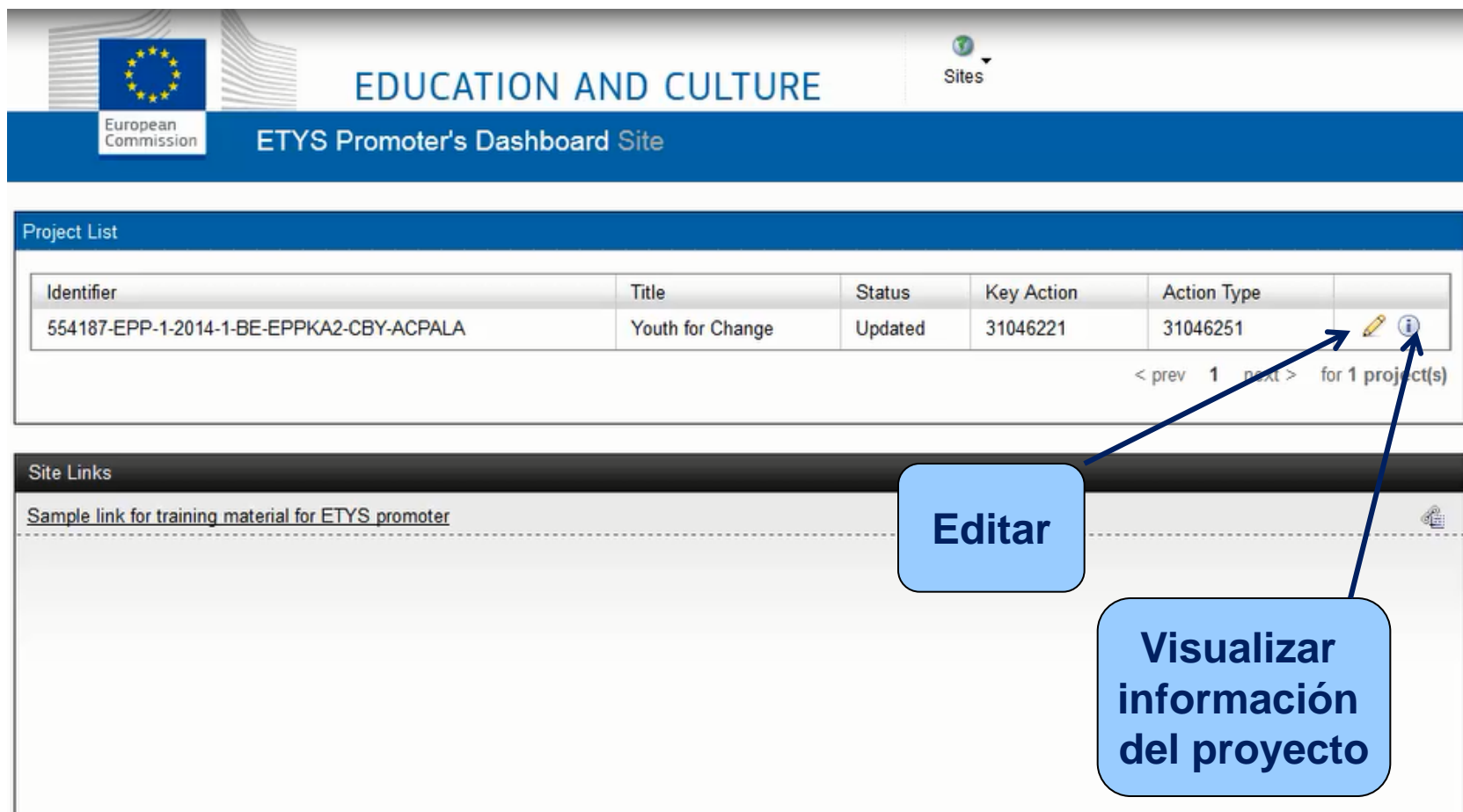
Login! [Lost your password?](#)

4. Cuando se accede por primera vez, el beneficiario debe aceptar los términos y condiciones de uso.



The screenshot shows the 'ETYS Promoter's Dashboard Site' interface. At the top, there is a header with the European Commission logo and the text 'EDUCATION AND CULTURE'. Below the header, there is a 'Project List' section which is currently empty. The main content area is titled 'Terms & Conditions' and contains a 'Disclaimer' section. The disclaimer text reads: 'The information in EAC (Erasmus+/Creative Europe) dissemination platform is provided by the beneficiaries organisations and is the sole responsibility of those organisations. The Commission declines all responsibility regarding this information, particularly regarding its accuracy and its respect to copyright. The Commission reserves the right to remove from the Dissemination Platform any projects which do not respect such copyright. The dissemination platform contains links to external sites which the Commission has no control over and for which it cannot be held responsible. The fact that these links are provided does not constitute either approval or a guarantee by the Commission regarding : 1. The organisation (or individual) responsible for managing or providing the content on any of the sites. 2. The services advertised there. 3. The content on the sites. 4. Any opinions expressed there.' At the bottom of the disclaimer, there is a question: 'Do you ACCEPT these terms and conditions?' with two buttons: 'Yes' and 'No'.

5. Una vez en el escritorio del beneficiario, se listan sus proyectos subvencionados.





EDUCATION AND CULTURE

Sites

European Commission

ETYS Promoter's Dashboard Site

Project List

Identifier	Title	Status	Key Action	Action Type	
554187-EPP-1-2014-1-BE-EPPKA2-CBY-ACPALA	Youth for Change	Updated	31046221	31046251	 

< prev 1 next > for 1 project(s)

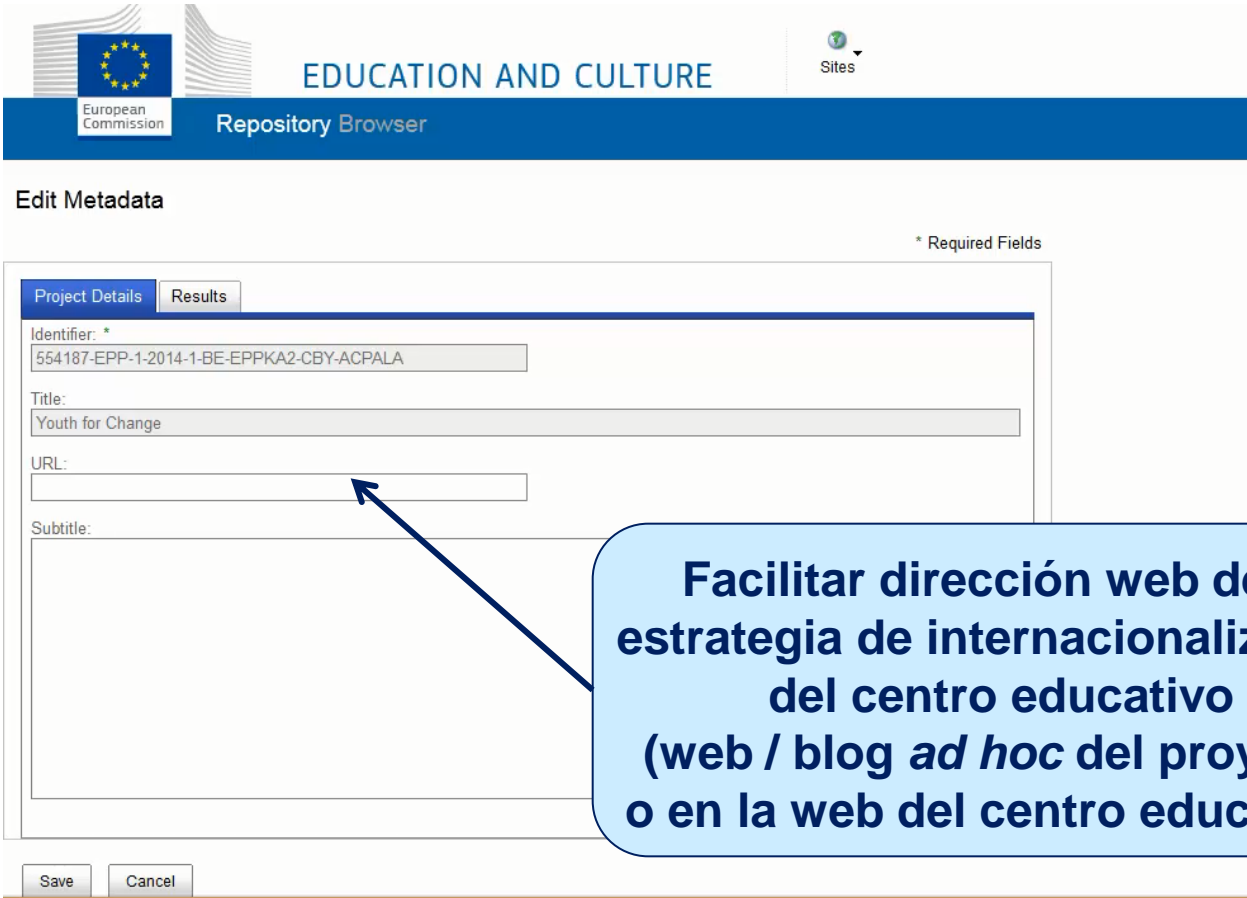
Site Links

Sample link for training material for ETYS promoter

**Editar**

**Visualizar información del proyecto**

6. Para editar los detalles de un proyecto, pulsamos el icono del lápiz (editar). El número del proyecto y el título no se pueden modificar.



EDUCATION AND CULTURE

European Commission Repository Browser

Sites

Edit Metadata

\* Required Fields

Project Details Results

Identifier: \*  
554187-EPP-1-2014-1-BE-EPPKA2-CBY-ACPALA

Title:  
Youth for Change

URL:

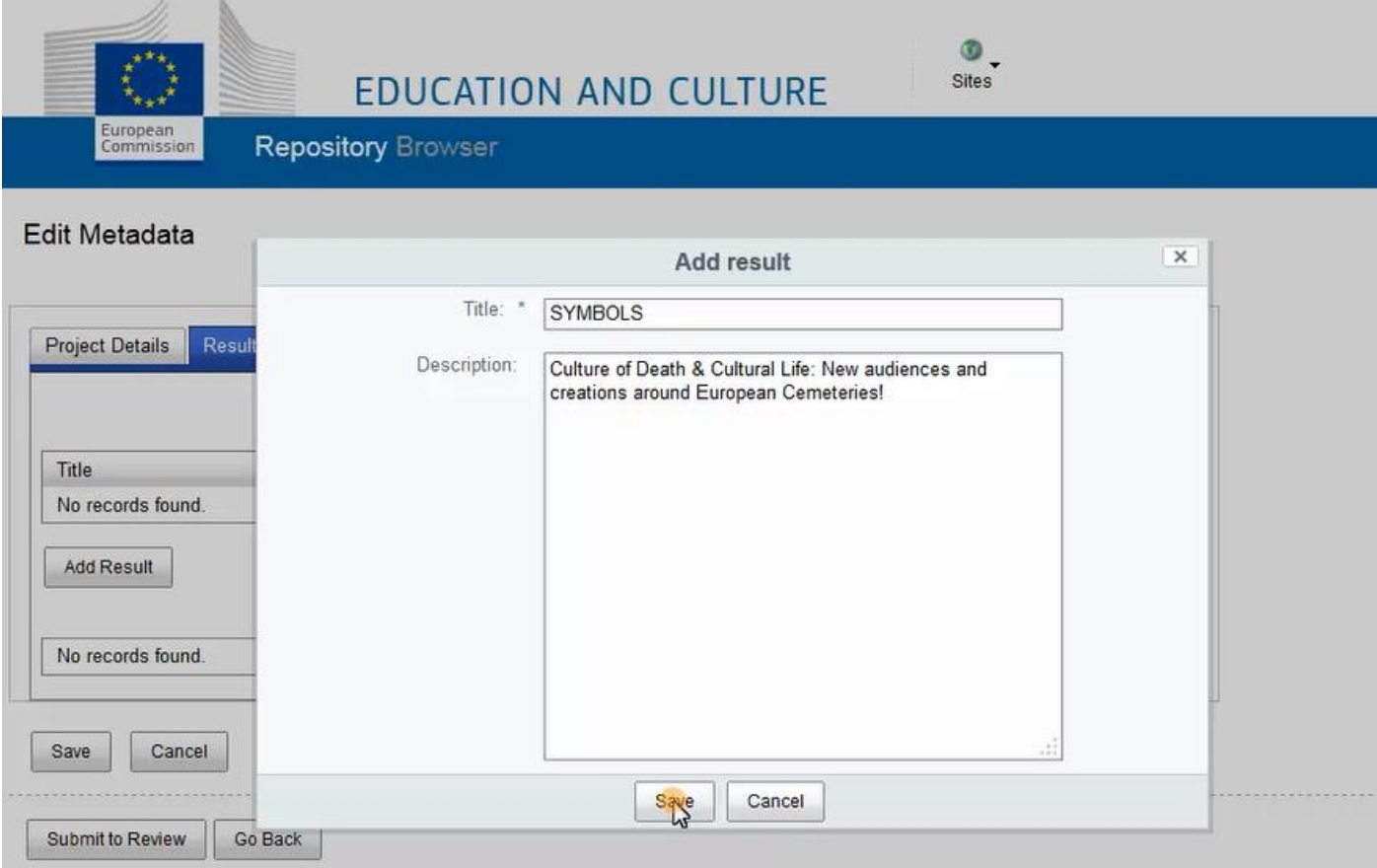
Subtitle:

Save Cancel

Facilitar dirección web de la estrategia de internacionalización del centro educativo (web / blog *ad hoc* del proyecto o en la web del centro educativo).

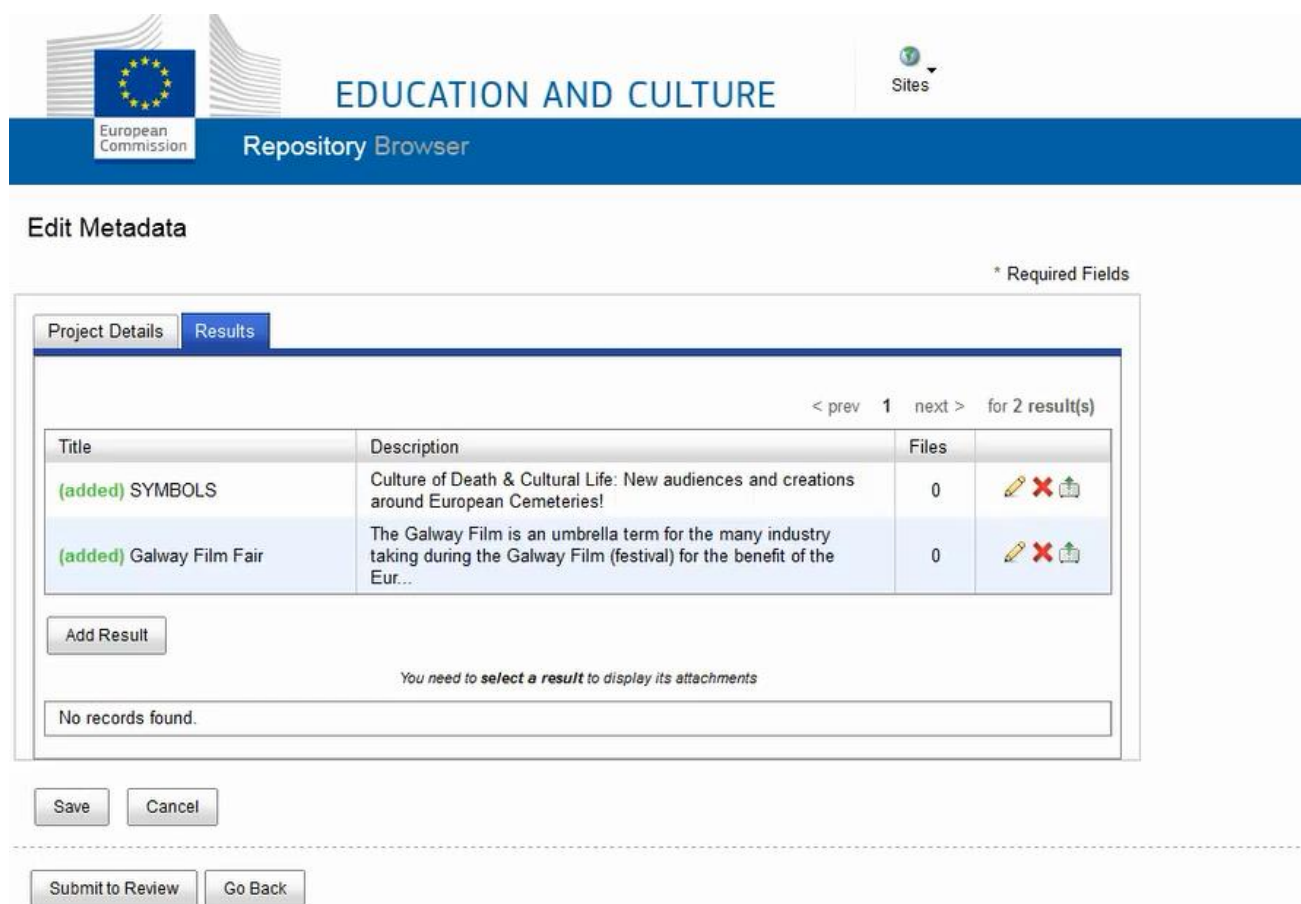


7. Para añadir un resultado, pulsamos la pestaña “Results” y se abre una nueva ventana. Para guardar el resultado, pulsamos “Save”.



The screenshot shows the 'Add result' dialog box in the 'Repository Browser' interface. The dialog box has a title bar that says 'Add result' and a close button (X). It contains two input fields: 'Title: \*' with the value 'SYMBOLS' and 'Description:' with the value 'Culture of Death & Cultural Life: New audiences and creations around European Cemeteries!'. At the bottom of the dialog box, there are two buttons: 'Save' and 'Cancel'. A mouse cursor is pointing at the 'Save' button. In the background, the 'Edit Metadata' page is visible, showing a 'Project Details' tab and a 'Results' tab. The 'Results' tab is active, and it shows 'No records found.' and an 'Add Result' button. At the bottom of the page, there are buttons for 'Save', 'Cancel', 'Submit to Review', and 'Go Back'.

8. Los resultados introducidos se listan y se pueden realizar tres operaciones: editar, borrar y subir adjuntos para un resultado en concreto.



European Commission

EDUCATION AND CULTURE







Repository Browser

Edit Metadata

\* Required Fields

Project Details Results

< prev 1 next > for 2 result(s)

Title	Description	Files	
(added) SYMBOLS	Culture of Death & Cultural Life: New audiences and creations around European Cemeteries!	0	  
(added) Galway Film Fair	The Galway Film is an umbrella term for the many industry taking during the Galway Film (festival) for the benefit of the Eur...	0	  

Add Result

You need to select a result to display its attachments

No records found.

Save Cancel

Submit to Review Go Back

9. En cualquier momento se pueden guardar los cambios introducidos en el “*Project Card*”, para así evitar que se pierdan.
10. Para que los resultados y la información introducida sean públicos, hay que pulsar “*Submit to review*” y los datos le aparecerán a la Agencia Nacional (AN), que revisará y validará los mismos.
11. Una vez se envía para revisión y validación por parte de la AN, no se podrá hacer ningún cambio más (asegurarse previamente de que se han hecho todos los cambios deseados) y el proyecto desaparece del escritorio del beneficiario.

12. Cuando se ha revisado por la AN, el beneficiario recibe un email informándole si un resultado ha sido validado o rechazado. Y si se ha rechazado, se dan indicaciones de las mejoras necesarias que debe hacer el beneficiario.
13. Una vez que la AN valida los resultados, éstos se hacen públicos en VALOR.
14. El beneficiario puede visualizar los resultados validados introduciendo el número de proyecto o el título en la sección “buscar” en VALOR.



GOBIERNO DE ESPAÑA

MINISTERIO DE EDUCACIÓN, CULTURA Y DEPORTE

sepie

SERVICIO ESPAÑOL PARA LA INTERNACIONALIZACIÓN DE LA EDUCACIÓN



Erasmus+

## ERASMUS+

EU programme for education, training, youth and sport

European Commission > Programmes > Erasmus+ > Projects

[Home](#)   [Help](#)   [Contact Us](#)   [Legal Issues](#)

KA201

Search

Projects Results Good practices Success stories

Order By Most recently updated Show advanced criteria

Showing 1 to 10 of 16 entries

Project Title	Description	Topics	Start Year	Countries
<a href="#">Unlocking Talent and Potential</a>	Unlocking Talent and Potential (UTP) is a successful UK Government funded project in its third year, having already reached around 4,500 students through 50 unique projects or 'Meaningful Learning...		2014	
<a href="#">UDEL21</a>	context and background: The OECD spread during CERI (Conference on Innovation, Governance and Reform in Education-Paris, 2014) evidence on how schools have to cope with diversity in the future. T...		2015	
<a href="#">Open Educational Ways addressed to Entrepreneurship through Skills Enhancement and Development</a>	One of the most important roles of education is to promote entrepreneurial behaviours and attitudes, as the development of employees' entrepreneurial thinking can contribute to the positive growth...		2014	
<a href="#">Transmedia: a new narrative that involves communication and education towards the future classroom</a>	Transmedia is not a new term. It has been borrowed by education from the film production sector as it engages students in a more self-learning way. Education has		2014	



GOBIERNO DE ESPAÑA

MINISTERIO DE EDUCACIÓN, CULTURA Y DEPORTE

sepie

SERVICIO ESPAÑOL PARA LA INTERNACIONALIZACIÓN DE LA EDUCACIÓN



Erasmus+

[Legal notice](#) | [Cookies](#) | [Contact](#) | [Search](#) English (en) ▼

ERASMUS+

EU programme for education, training, youth and sport

[European Commission](#) > [Programmes](#) > [Erasmus+](#) > [Projects](#)[Help](#)[Contact Us](#)[Legal Issues](#)[Login](#)[Project Details](#)[Coordinating Organisation](#)[Partner Organisation\(s\)](#)[Results](#)**Programme:** Erasmus+**Identifier:** 2014-1-ES01-KA201-004478**Title:** Transmedia: a new narrative that involves communication and education towards the future classroom**Summary**

Transmedia is not a new term. It has been borrowed by education from the film production sector as it engages students in a more self-learning way. Education has proved too slow to follow the new ways that the students learn. Various platforms, social media, rapidly changing technology are only some of the issues that education has to face. The students already share knowledge in a way that the school finds difficult to follow. Their individual knowledge becomes collective by sharing stories, experiences and thoughts rapidly. By following this stream of information in the school, teachers have a unique way of leading students to think critically, share their knowledge, be more creative and gain the desired goals, either set by the school or by them. It's a way of interpreting a story (knowledge in our case) and personalize it in each one's perspective.

"Transmedia: a new narrative that involves communication and education towards the future classroom" (COMMUNICATION AND EDUCATION BY TRANSMEDIA-CET, as short name) is an Erasmus+ Project shared by four secondary schools from Spain, Italy,



## Selección de mejores prácticas:



Selección anual a nivel nacional y europeo de las mejores prácticas. ( **criterios cualitativos y cuantitativos** ) >>  **Estudios de impacto en KA1.**

Importancia de la conexión con prioridades europeas en Erasmus+.

Evento de entrega de reconocimientos.

**Maximizar el impacto de Erasmus+**

## Criterios cualitativos para la selección de mejores prácticas:

**Impacto**

**Comunicación**

**Innovación**

**Sostenibilidad**

**Transferibilidad**



# 3

**La visibilidad del programa  
Erasmus+ por parte  
del beneficiario**

## LOGOTIPOS E IMAGEN VISUAL

Según la Guía del Programa Erasmus+:

- En las publicaciones, los carteles y los objetos producidos con apoyo de Erasmus+, los beneficiarios deberán utilizar siempre el logotipo oficial y la identidad gráfica correspondientes al programa Erasmus+ según: [\(enlace web\)](#)

[http://ec.europa.eu/dgs/education\\_culture/publ/identit  
y\\_en.htm](http://ec.europa.eu/dgs/education_culture/publ/identit<br/>y_en.htm)

The screenshot shows the 'EDUCATION & CULTURE' section of the Erasmus+ website. It features a navigation bar with the European Commission logo and the text 'EDUCATION & CULTURE'. Below this is a language selection menu and a search bar. A yellow banner contains the text 'Discover the EU's role', 'Funding opportunities', and 'More information'. The main content area is titled '2014 - 2020 Erasmus+ & Creative Europe' and 'LOGOS FOR BENEFICIARIES'. It lists 'The EU emblem' with color, monochrome, and color version options, and 'Programme + EU emblem' with a list of options. Two large blue arrows point from the left towards the 'Options to communicate about EU funding' section, which is highlighted with a red box. Below this, another red box highlights the 'Erasmus+' logo download options, including file formats (eps, jpeg, png) and sizes (1.15 Mb, 147 kB, 49 kB). Other logos shown include 'Creative Europe' and 'Creative Europe MEDIA'.



Los beneficiarios tienen la obligación de reconocer públicamente el apoyo de la Unión Europea.

En caso de incumplimiento, la subvención final podría verse reducida.

El logotipo debe figurar en los productos y publicaciones de las entidades y personas beneficiarias de Erasmus+.

## Versiones del logotipo (EPS, JPEG, PNG) del programa Erasmus+:

- Con un fondo en blanco o color claro (preferentemente el siguiente logo con texto en azul):



Erasmus+

- Otra versión:



Erasmus+

- Con un fondo o color oscuro (los siguientes logos con texto en blanco o transparente):



- Si se utiliza el logotipo de Erasmus+ o el emblema de la UE, su colocación no deberá dar la impresión de que la institución/organización beneficiaria forma parte de la Unión Europea. Por lo que se ha de colocar el logotipo o emblema aparte del logotipo de la institución/organización beneficiaria.



- Puede existir un logotipo propio del proyecto.
- No se puede crear un nuevo logotipo o marca diferente del programa Erasmus+, o modificación alguna del logotipo del programa.

### Ejemplos de aplicación incorrecta







- Otra opción (no simplificada) para comunicar la financiación de la UE sería utilizar el emblema de la UE junto con el texto “**Cofinanciado por el programa Erasmus+ de la Unión Europea**”, en material como publicaciones, informes, etc., según convenga.

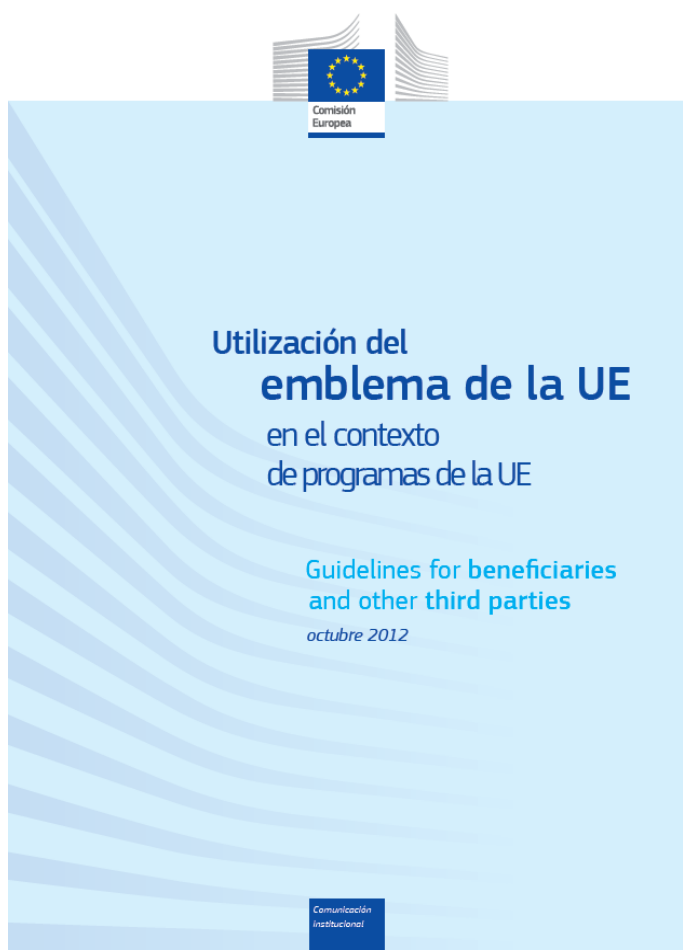


- Texto que debe incluirse en las publicaciones:

Mention to use by the beneficiaries with the Education & Culture's logos

BG	Този проект е финансиран с подкрепата на Европейската комисия. Тази публикация [съобщение] отразява само личните виждания на нейния автор и от Комисията не може да бъде търсена отговорност за използването на съдържащата се в нея информация.
CS	Tento projekt byl realizován za finanční podpory Evropské unie. Za obsah publikací (sdělení ) odpovídá výlučně autor. Publikace (sdělení) nereprezentují názory Evropské komise a Evropská komise neodpovídá za použití informací, jež jsou jejich obsahem.
DA	Denne projekt er finansieret med støtte fra Europa-Kommissionen. Denne publikation (meddelelse) forpligter kun forfatteren, og Kommissionen kan ikke drages til ansvar for brug af oplysningerne heri.
DE	Dieses Projekt wurde mit Unterstützung der Europäischen Kommission finanziert. Die Verantwortung für den Inhalt dieser Veröffentlichung (Mitteilung) trägt allein der Verfasser; die Kommission haftet nicht für die weitere Verwendung der darin enthaltenen Angaben.
EL	Το σχέδιο αυτό χρηματοδοτήθηκε με την υλοστήριξη της Ευρωπαϊκής Επιτροπής. Η παρούσα δημοσίευση (ανακοίνωση) δεσμεύει μόνο τον συντάκτη της και η Επιτροπή δεν ευθύνεται για τυχόν χρήση των πληροφοριών που περιέχονται σε αυτήν.
EN	This project has been funded with support from the European Commission. This publication [communication] reflects the views only of the author, and the Commission cannot be held responsible for any use which may be made of the information contained therein.
ES	El presente proyecto ha sido financiado con el apoyo de la Comisión Europea. Esta publicación (comunicación) es responsabilidad exclusiva de su autor. La Comisión no es responsable del uso que pueda hacerse de la información aquí difundida.
ET	Projekti on rahaliselt toetanud Euroopa Komisjon. Publikatsioonid sisu peegeldab autori seisukohti ja Euroopa Komisjon ei ole vastutav selles sisalduva informatsiooni kasutamise eest.
FI	Hanke on rahoitettu Euroopan komission tuella. Tästä julkaisusta (tiedotteesta) vastaa ainoastaan sen laatija, eikä komissio ole vastuussa siihen sisältyvien tietojen mahdollisesta käytöstä.

## Descargables en la página web del SEPIE



Utilización del emblema de la UE en el contexto de programas de la UE

Guidelines for beneficiaries and other third parties  
octubre 2012

Comunicación Institucional



sepie

Imagen en Proyectos

Erasmus+

Erasmus+ 2014-2020

- Logos para los beneficiarios
- No se guardará incluida en las publicaciones

Emblema de la Unión Europea

- Solo para los beneficiarios (inglés)
- Solo para los beneficiarios (español)
- No se guardará incluida en las publicaciones

Programa de Aprendizaje Permanente

- Co-financiado por el Programa de Aprendizaje Permanente
- Logos para los beneficiarios
- No se guardará incluida en las publicaciones

Secciones

- Inicio del Portal
- Inicio
- Valor
- Resultados
- Recursos
- Notas de prensa
- Publicaciones
- Imagen Institucional
- Contacto
- Transparencia

¿Preguntas sobre Erasmus+?

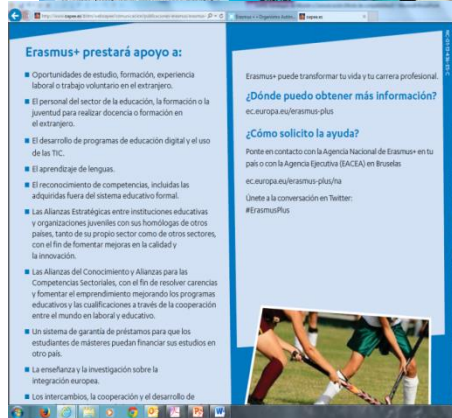
- Contacto con el SEPIE
- Subscripción al newsletter
- Suscripción
- Portal nacional Erasmus
- Otros programas de la UE

Comunicación Institucional

sepie

portal de la transparencia

Erasmus+





GOBIERNO  
DE ESPAÑA

MINISTERIO  
DE EDUCACIÓN, CULTURA  
Y DEPORTE


sepie  
SERVICIO ESPAÑOL PARA LA  
INTERNACIONALIZACIÓN DE LA EDUCACIÓN



Erasmus+

## Publicaciones y recursos web Comisión Europea:

- Las publicaciones o noticias de EACEA dependen del programa o la acción que se gestiona, por lo que se ha de ir a la propia web en cuestión para ello:  
[http://eacea.ec.europa.eu/index\\_en.php](http://eacea.ec.europa.eu/index_en.php)
- EU BOOKSHOP:  
<https://bookshop.europa.eu/es/home/>
- VIDEO GALLERY CE: Vídeos Erasmus+  
[http://ec.europa.eu/education/gallery/video\\_es.htm](http://ec.europa.eu/education/gallery/video_es.htm)



# Gracias por su atención

## Servicio Español para la Internacionalización de la Educación (SEPIE)

[www.sepie.es](http://www.sepie.es) / [www.erasmusplus.gob.es](http://www.erasmusplus.gob.es)  
[comunicacion@sepie.es](mailto:comunicacion@sepie.es)

 @sepiegob

 ErasmusPlusSEPIE