

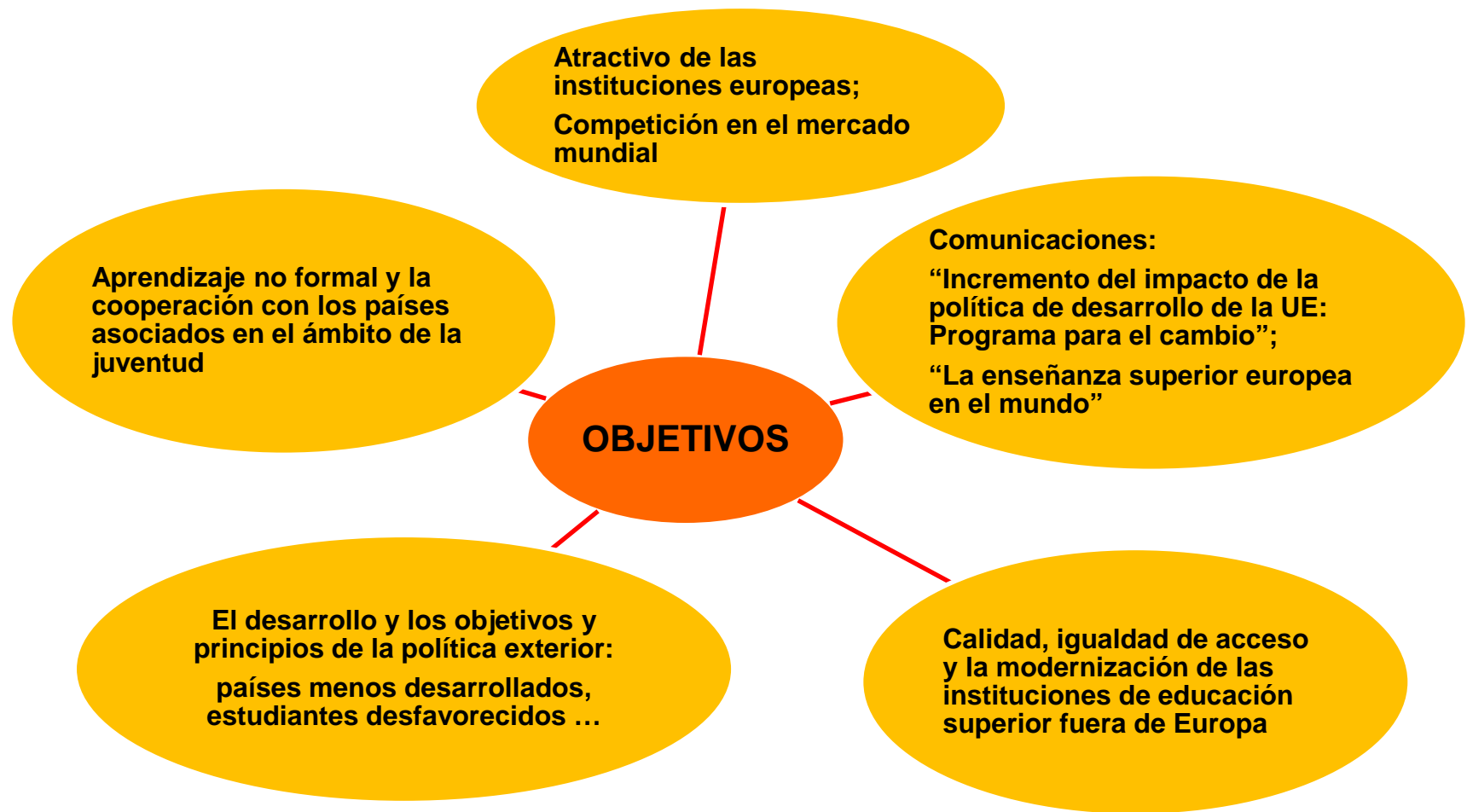


# Jornadas de movilidad de estudiantes y personal de educación superior entre países del programa y asociados

Valencia, 17-18 de junio de 2015



# DIMENSIÓN INTERNACIONAL





UNIVERSITAT  
POLITÈCNICA  
DE VALÈNCIA



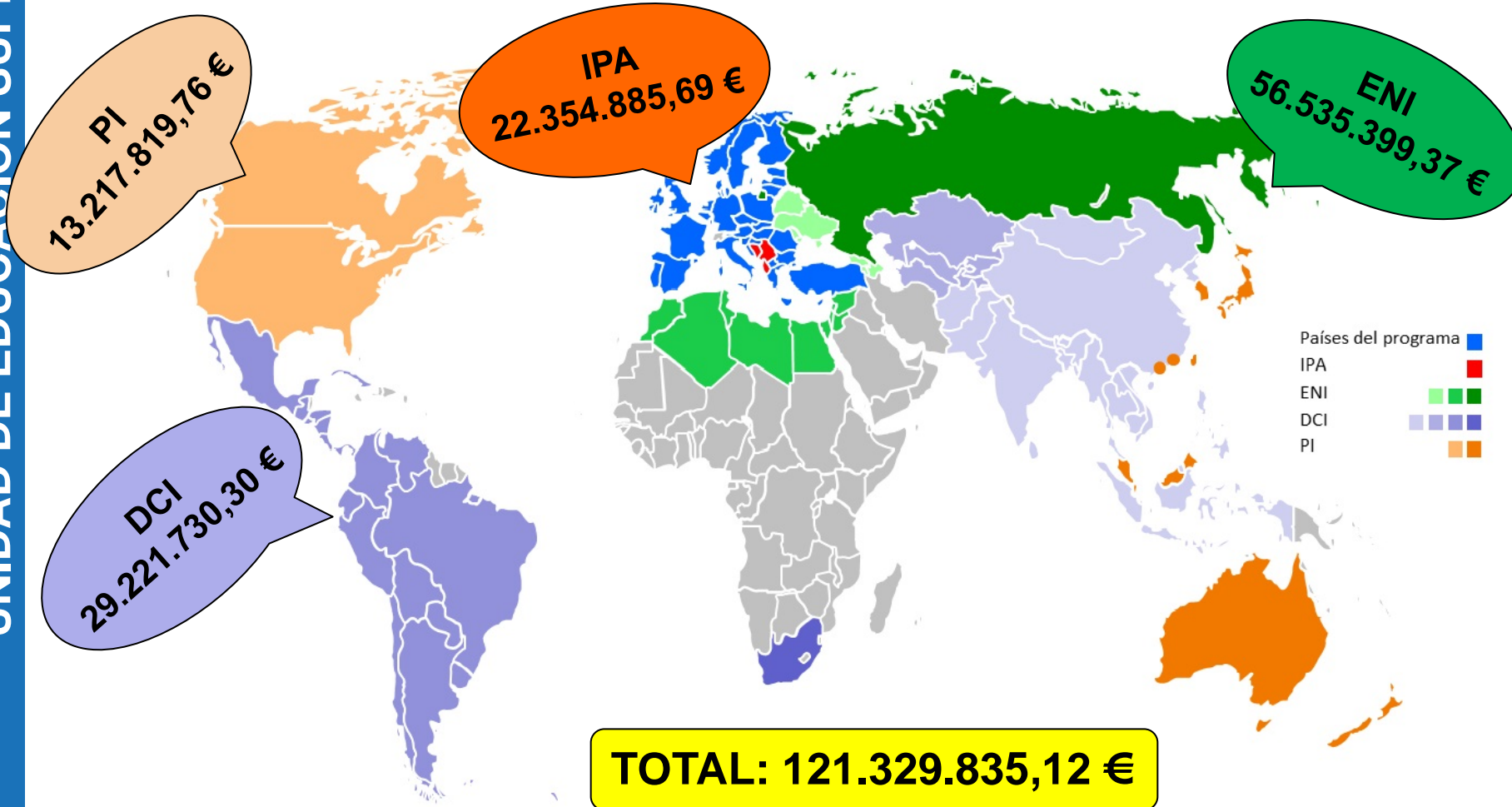
Erasmus+

## MARCO GENERAL DE LA ACCIÓN

- Estudios de media duración que forman parte del programa de estudios en la institución de educación superior de origen con reconocimiento de créditos.
- Componente internacional de Erasmus+ que prevé financiar unas 135.000 becas de movilidad con países asociados entre 2014 y 2020.
- Movilidad para estudiantes de Ciclos cortos, Grado, Máster y Doctorado, y también para personal docente y no docente.

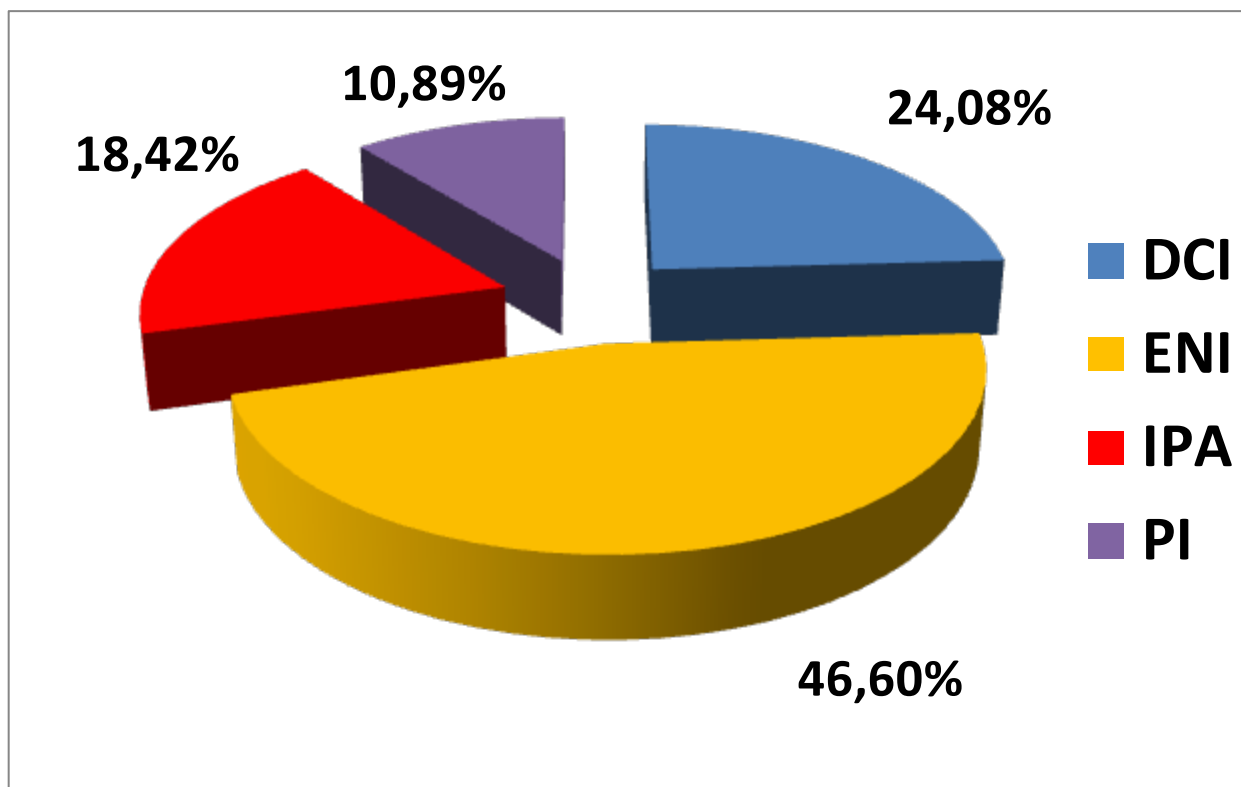
# PRESUPUESTO DE LA DIMENSIÓN INTERNACIONAL

## PRESUPUESTO TOTAL DE LA CE PARA LA DIMENSIÓN



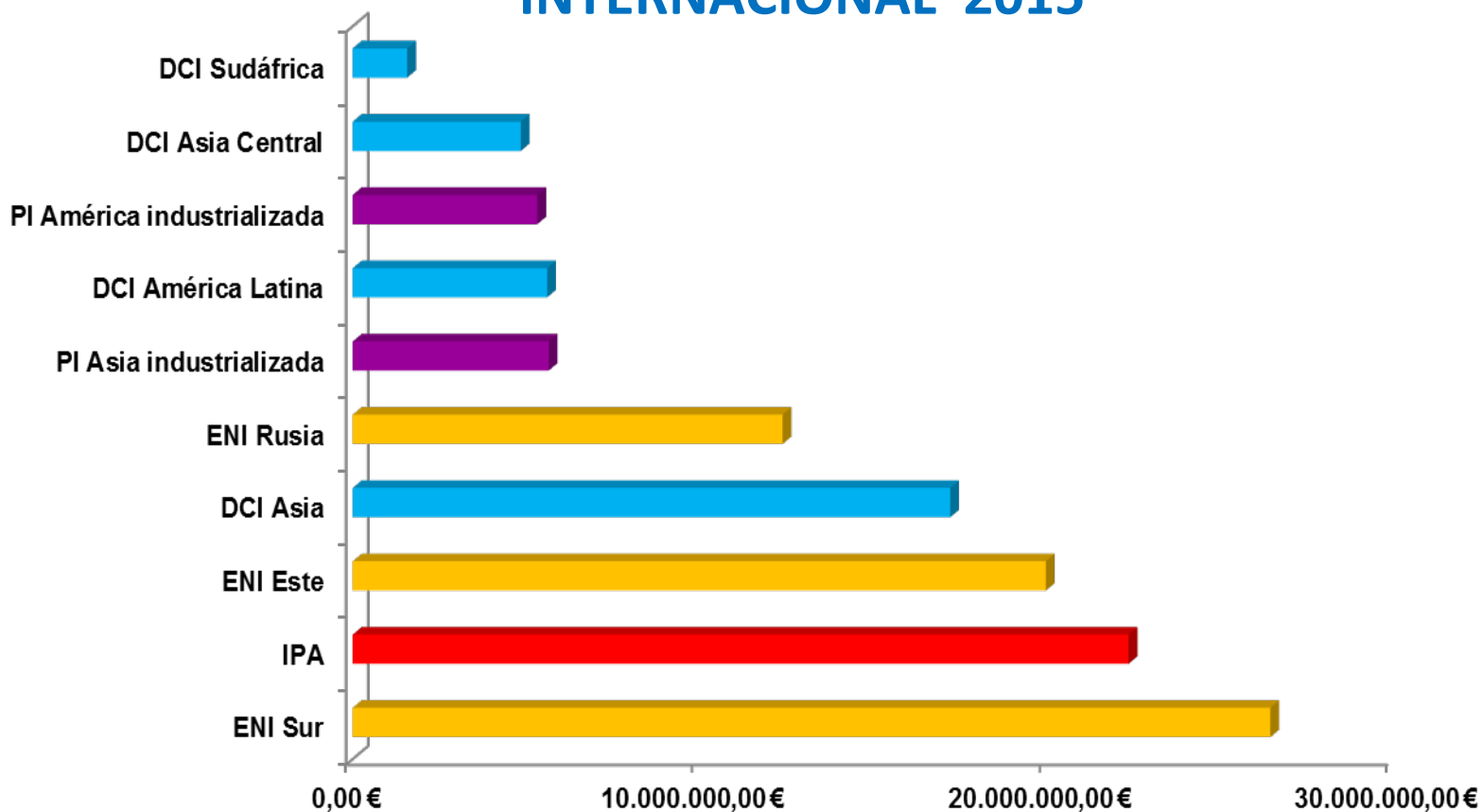
# PRESUPUESTO DE LA DIMENSIÓN INTERNACIONAL

## PRESUPUESTO TOTAL DE LA CE PARA LA DIMENSIÓN INTERNACIONAL 2015



# PRESUPUESTO DE LA DIMENSIÓN INTERNACIONAL

## PRESUPUESTO TOTAL DE LA CE PARA LA DIMENSIÓN INTERNACIONAL 2015



# PRESUPUESTO DE LA DIMENSIÓN INTERNACIONAL

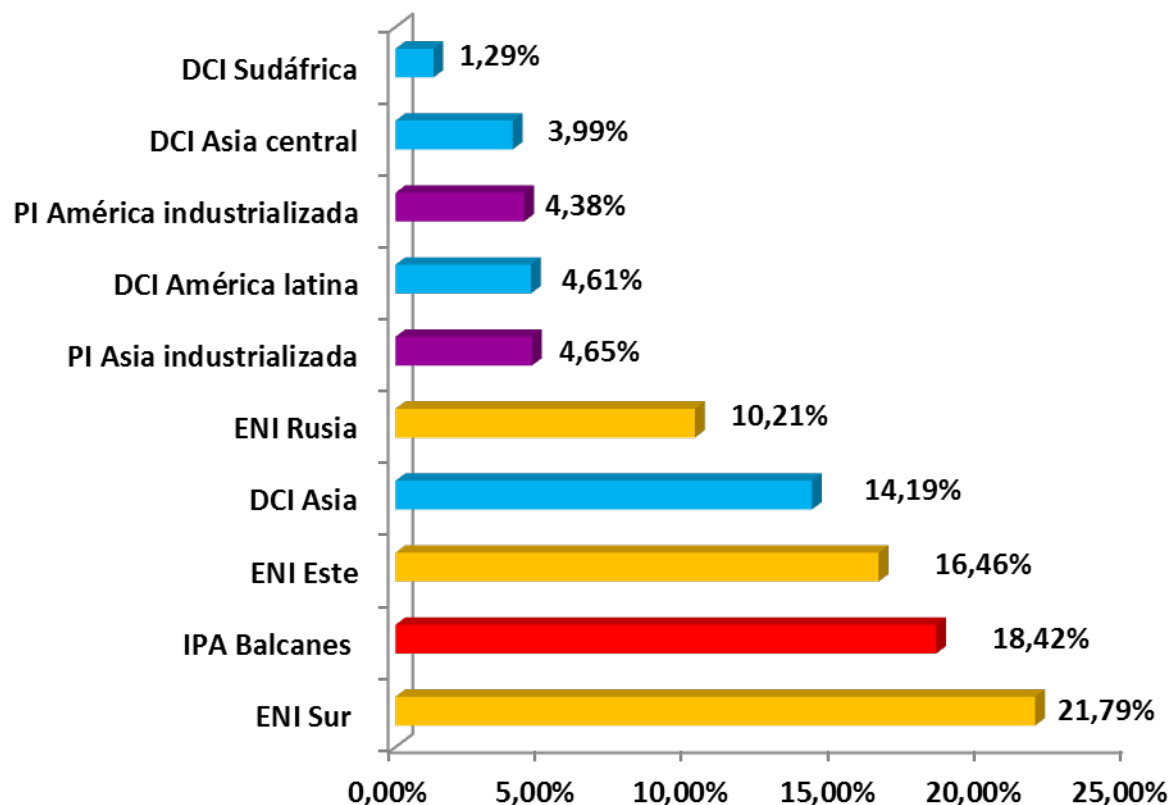
## PRESUPUESTO DE LA DIMENSIÓN INTERNACIONAL 2015 ASIGNADO A ESPAÑA

INSTRUMENTOS	PRESUPUESTO	MOV
IPA Balcanes occidentales	2.286.023 €	366
ENI Países del este de Europa	2.042.165 €	327
ENI Sur del Mediterráneo	2.703.711 €	433
ENI Federación Rusa*	1.266.271 €	203
DCI Asia	1.760.308 €	282
DCI Asia central	495.176 €	79
DCI América latina	572.458 €	92
DCI Sudáfrica	160.288 €	26
PI América industrializada	543.838 €	87
PI Asia industrializada	577.017 €	92
	<b>12.407.254 €</b>	<b>1.987</b>

**10,2%**  
del total presupuesto europeo

# PRESUPUESTO DE LA DIMENSIÓN INTERNACIONAL

## PRESUPUESTO DE LA DIMENSIÓN INTERNACIONAL 2015 ASIGNADO A ESPAÑA





# DATOS DE LA SOLICITUD

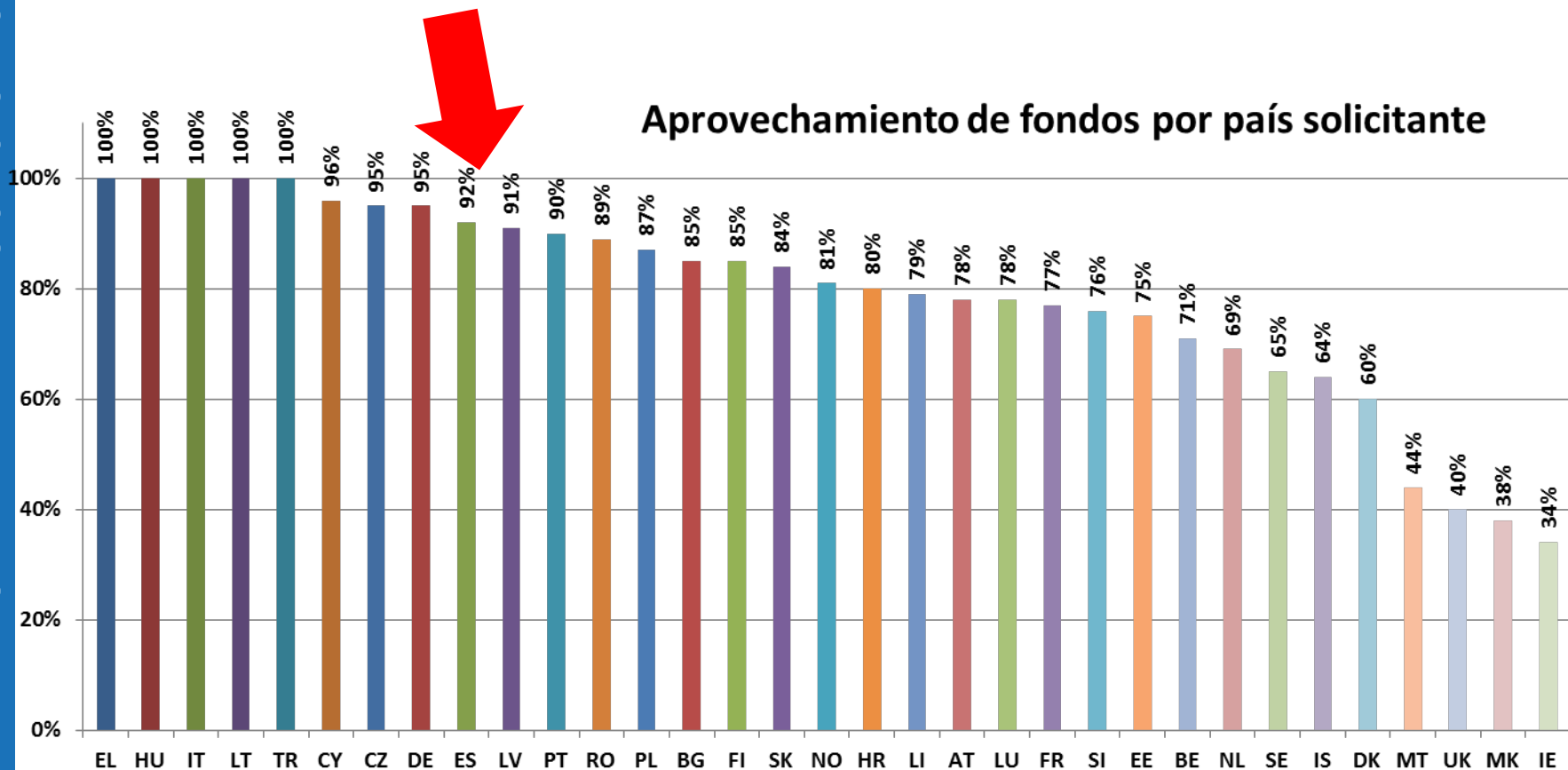
## FONDOS SOLICITADOS

INSTRUMENTOS	ADJUDICADO	SOLICITADO (antes de ev. formal)	Diferencia €	Diferencia %
IPA Balcanes occidentales	2.286.023 €	1.344.422 €	941.600 €	-41%
ENI Países del este de Europa	2.042.165 €	2.317.760 €	-275.595 €	13%
ENI Sur del Mediterráneo	2.703.711 €	5.768.932 €	-3.065.220 €	113%
ENI Federación Rusa*	1.266.271 €	3.778.321 €	-2.512.050 €	198%
DCI Asia	1.760.308 €	6.426.311 €	-4.666.003 €	265%
DCI Asia central	495.176 €	1.784.500 €	-1.289.324 €	260%
DCI América latina	572.458 €	16.196.555 €	-15.624.097 €	2729%
DCI Sudáfrica	160.288 €	286.006 €	-1.624.212 €	78%
PI América industrializada	543.838 €	8.415.855 €	-7.872.017 €	1447%
PI Asia industrializada	577.017 €	7.255.671 €	-6.678.655 €	1157%
<b>TOTAL</b>	<b>12.407.254 €</b>	<b>53.574.333 €</b>	<b>-42.665.574 €</b>	


**430%**  
 Superamos el presupuesto adjudicado

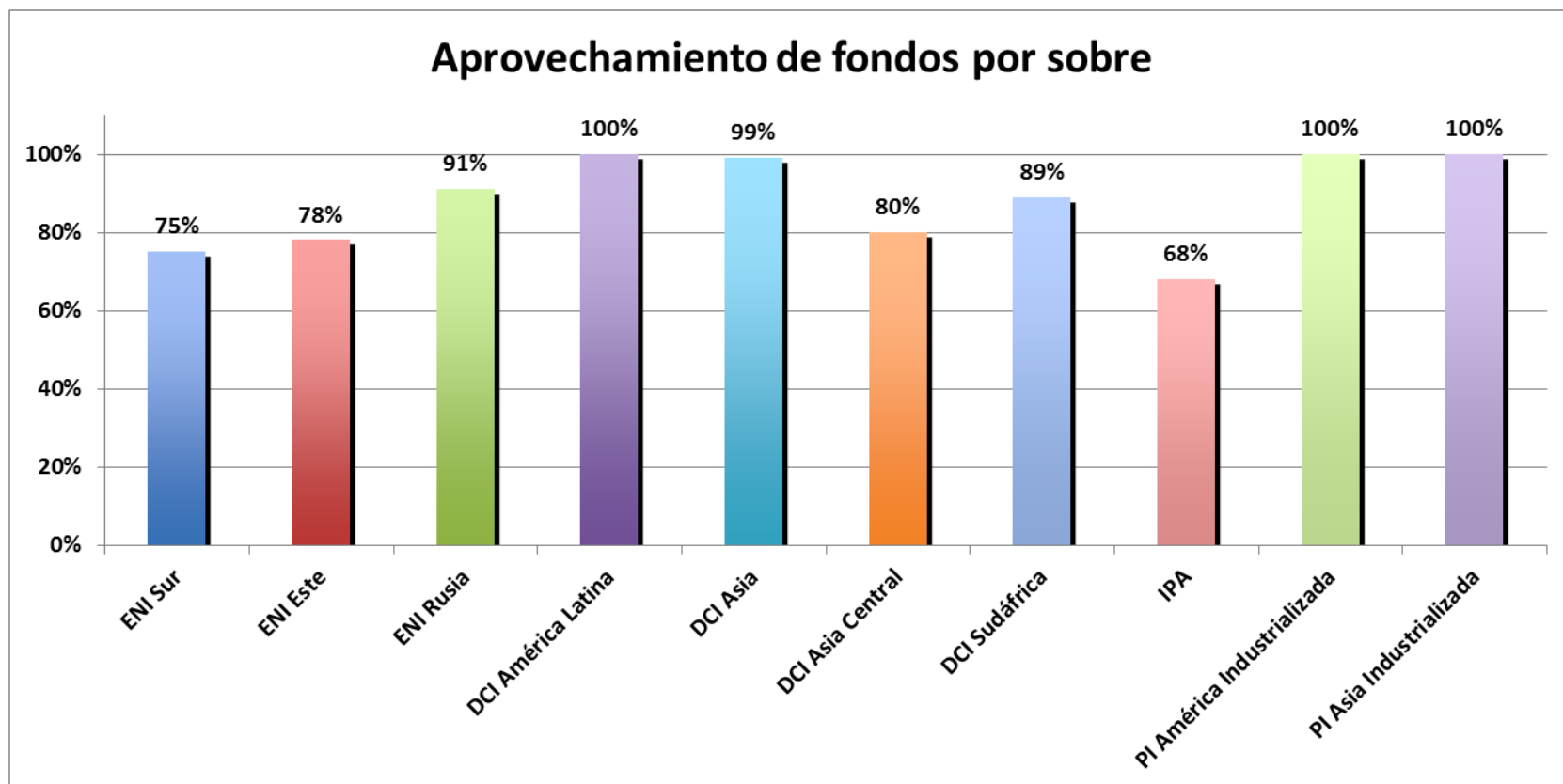
# DATOS DE LA SOLICITUD

## FONDOS SOLICITADOS (COMPARATIVA CON OTROS PAÍSES)



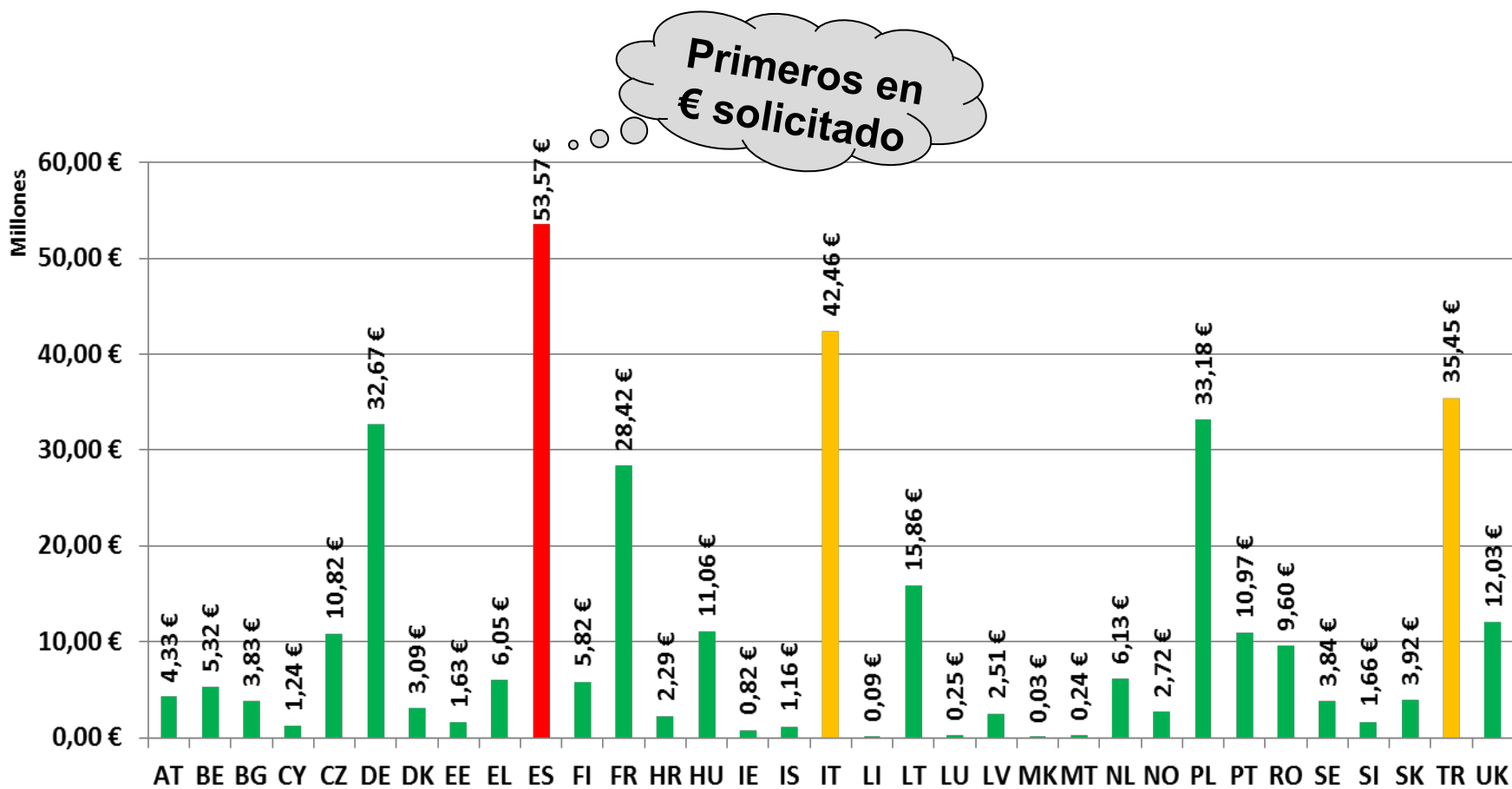
## DATOS DE LA SOLICITUD

### APROVECHAMIENTO DE FONDOS EN EUROPA



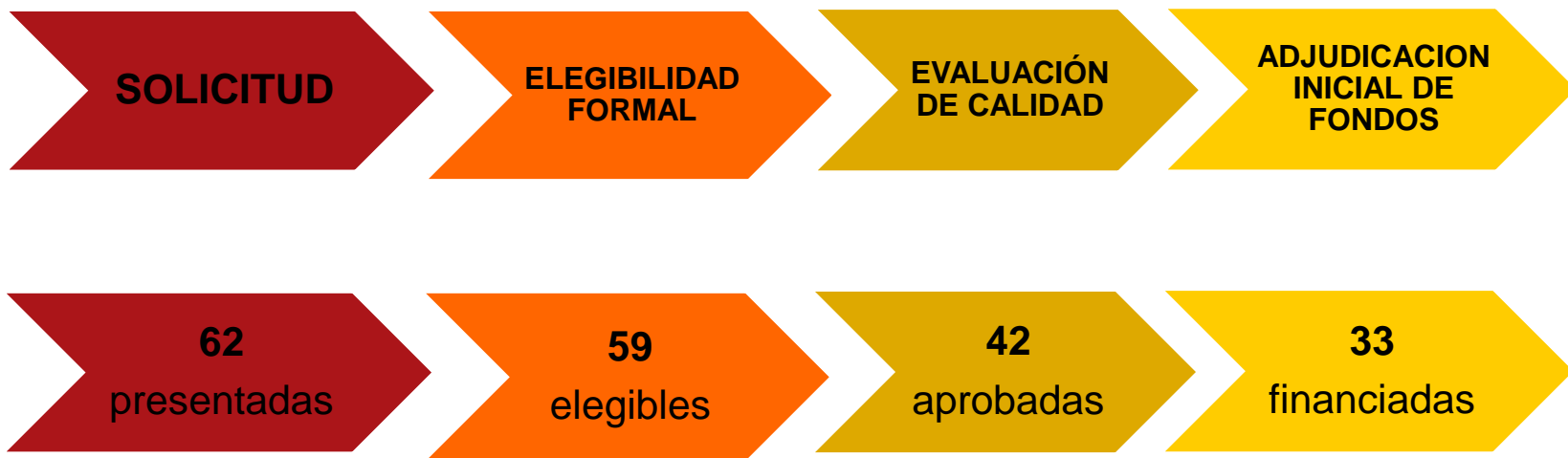
# DATOS DE LA SOLICITUD

## FONDOS SOLICITADOS (COMPARATIVA CON OTROS PAÍSES)



# RESULTADOS DE LA ADJUDICACIÓN INICIAL

## Nº DE SOLICITUDES (ESPAÑA)



# RESULTADOS DE LA ADJUDICACIÓN INICIAL

## FONDOS ADJUDICADOS POR PARTIDA

PARTIDAS	Nº MOVILIDADES	TOTAL PRESUPUESTO ADJUDICADO
DCI América Latina	166	571.671,32 €
DCI Asia	442	1.761.635,70 €
DCI Asia Central	114	495.017,55 €
DCI Sudáfrica	40	159.638,86 €
ENI Este	297	1.318.651,22 €
ENI Rusia	357	1.331.691,91 €
ENI Sur	707	2.842.321,43 €
IPA Balcanes	116	361.760,68 €
PI América Industr.	135	543.269,68 €
PI Asia Industr.	136	576.807,66 €
<b>TOTAL</b>	<b>2.510</b>	<b>9.962.466,00 €</b>

# RESULTADOS DE LA ADJUDICACIÓN INICIAL

## FONDOS ADJUDICADOS POR PARTIDA

PARTIDAS	TOTAL PRESUPUESTO ADJUDICADO	TOTAL PRESUPUESTO DISPONIBLE	2ª RONDA
DCI América Latina	571.671,32 €	572.458,00 €	
DCI Asia	1.761.635,70 €	1.760.308,00 €	
DCI Asia Central	495.017,55 €	495.176,00 €	
DCI Sudáfrica	159.638,86 €	160.288,00 €	
ENI Este (*)	1.318.651,22 €	2.042.165,00 €	519.297,28 €
ENI Rusia (*)	1.331.691,91 €	1.266.271,00 €	
ENI Sur (*)	2.842.321,43 €	2.703.711,00 €	
IPA Balcanes	361.760,68 €	2.286.023,00 €	1.924.262,32 €
PI América Industrializada	543.269,68 €	543.838,00 €	
PI Asia Industrializada	576.807,66 €	577.017,00 €	
<b>TOTAL</b>	<b>9.962.466,00 €</b>	<b>12.407.255,00 €</b>	<b>2.443.559,60 €</b>

(\*) Incluye transferencias entre partidas de un mismo instrumento financiero.

# RESULTADOS DE LA ADJUDICACIÓN INICIAL

## TIPOS DE INSTITUCIONES

Tipo institución	Nº solicitudes
Consortio	3
Universidad	30
	<b>33</b>

Privadas	Públicas
5	28

Nº	CCAA	Nº solicitudes
1	ANDALUCIA	8
2	CANARIAS	1
3	CASTILLA - LA MANCHA	1
4	CASTILLA Y LEON	2
5	CATALUÑA	5
6	EXTREMADURA	1
7	GALICIA	2
8	MADRID	6
9	PAÍS VASCO	2
10	MURCIA	2
11	NAVARRA	1
12	VALENCIA	2
		<b>33</b>



# RESULTADOS DE LA ADJUDICACIÓN INICIAL


## Nº DE PAÍSES FINANCIADOS

1. TOTAL PAÍSES FINANCIABLES: **76**
2. PAÍSES FINANCIADOS POR INSTITUCIONES ESPAÑOLAS: **58 (76%)**
3. TOTAL FLUJOS DE MOVILIDADES FINANCIADOS: **812**
4. PAÍSES CON MÁS FLUJOS:
  - Marruecos **79**
  - Rusia **63**
  - China **56**
  - Ucrania **31**
5. PAÍSES CON MENOS FLUJOS:
  - Bután **2**
  - México **2**
  - Siria **2**
  - Hong Kong **1**

# RESULTADOS DE LA ADJUDICACIÓN INICIAL

## Nº DE PAÍSES POR PROYECTO

Nº PAÍSES	Nº SOLICITUDES
1	4
2	6
3	5
4	2
5	3
6	4
7	4
8	1
9	1
13	1
14	1
22	1
	<b>33</b>

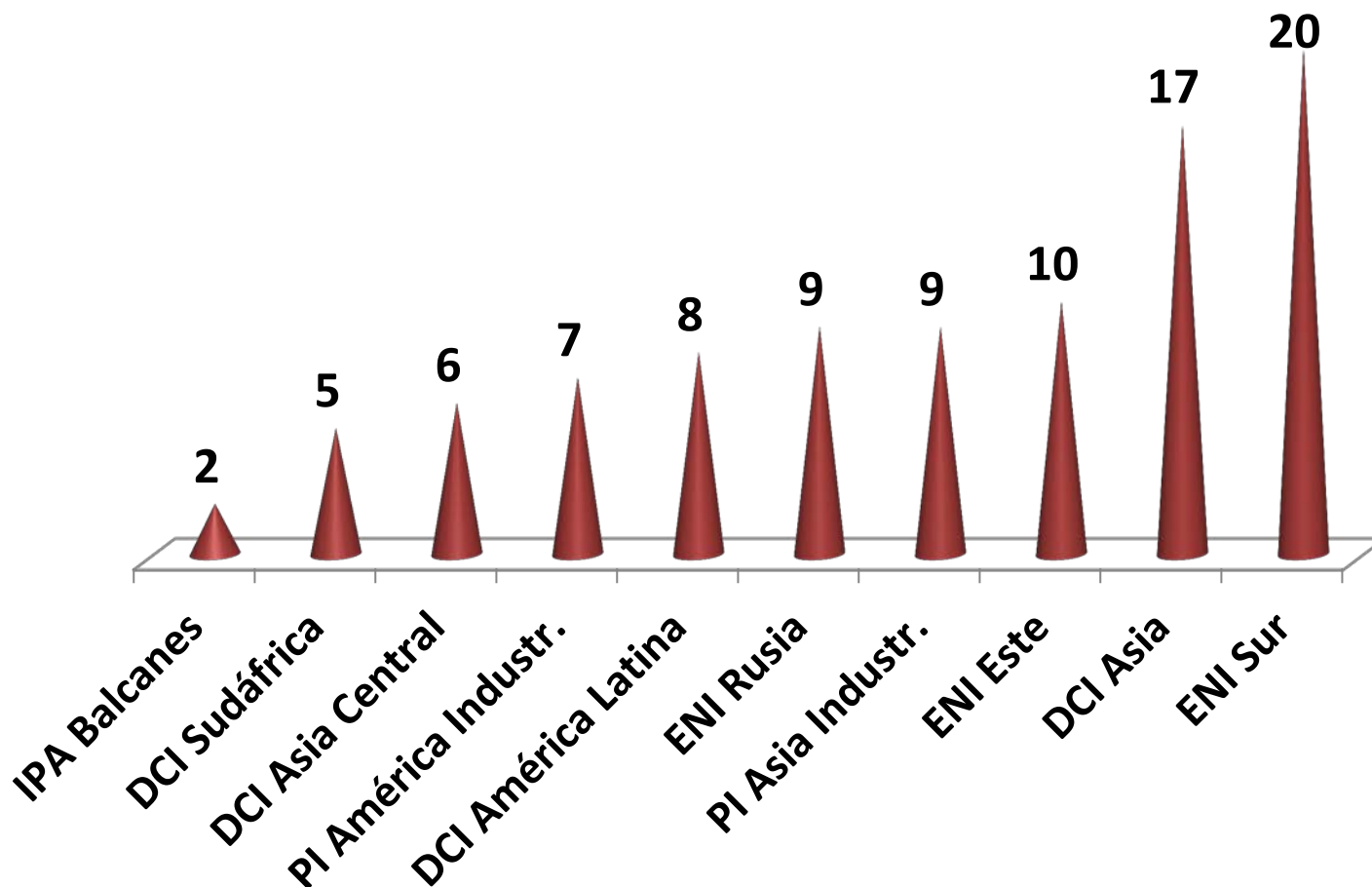


Nº SOLICITUDES	Nº PAÍSES
3	> 10
30	1-10

**RESUMEN**

# RESULTADOS DE LA ADJUDICACIÓN INICIAL

## Nº DE PROYECTOS POR PARTIDA



# RESULTADOS DE LA ADJUDICACIÓN INICIAL

## Nº DE PROYECTOS POR PARTIDA

Nº DE PARTIDAS	Nº DE PROYECTOS
1	7
2	10
3	7
4	3
5	3
6	3
	<b>33</b>

# RESULTADOS DE LA ADJUDICACIÓN INICIAL

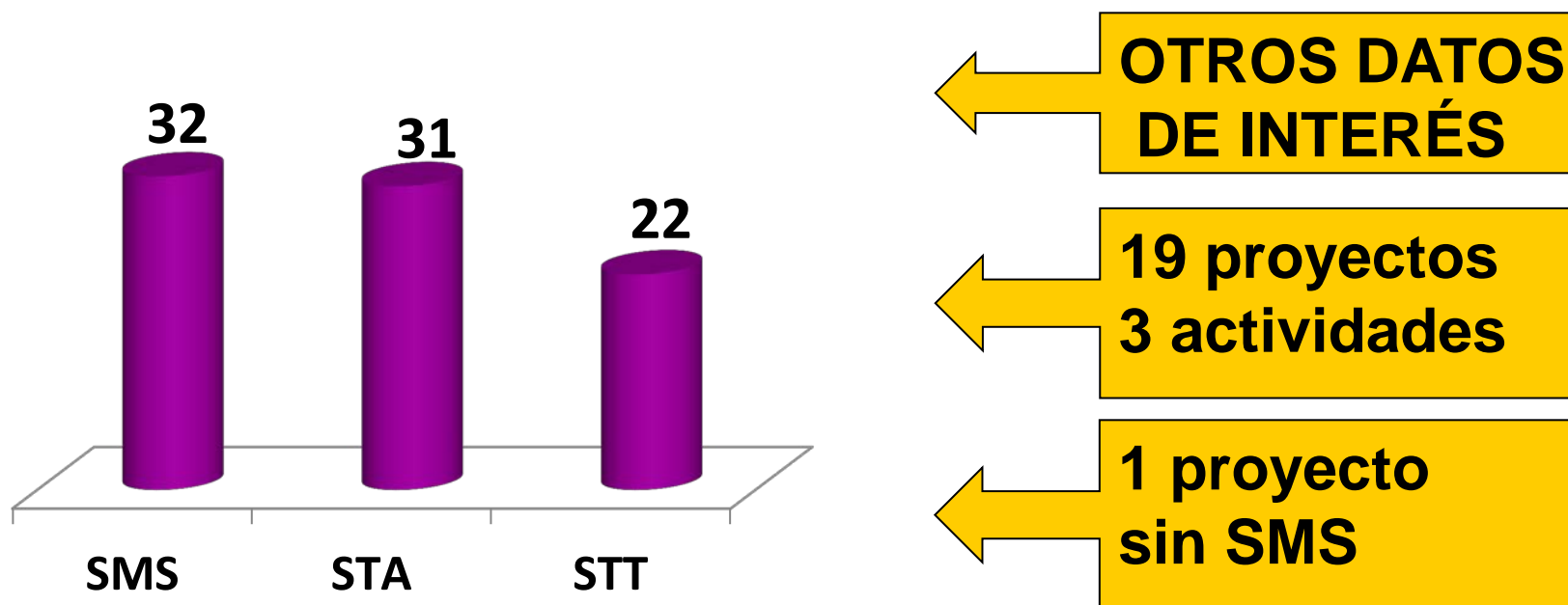
## Nº DE MOVILIDADES POR ACTIVIDAD

TIPO DE ACTIVIDAD	TIPO DE FLUJO		TOTAL MOVILIDADES
	ENTRADAS	SALIDAS	
SMS	1.178	421	1.599
STA	331	225	556
STT	253	102	355
<b>TOTAL</b>	<b>1.762</b>	<b>748</b>	<b>2.510</b>

Más del doble de movilidades entrantes

# RESULTADOS DE LA ADJUDICACIÓN INICIAL

## TIPO DE ACTIVIDAD POR PROYECTO



## 2ª RONDA DE SOLICITUDES

- **PRESUPUESTO: 2.443.559,60 €**
- **PARTIDAS: IPA BALCANES y ENI ESTE**
- **PAÍSES POR PARTIDA:**

IPA Balcanes occidentales	Albania, Bosnia-Herzegovina, Kosovo, Montenegro, Serbia
ENI Países del Este de Europa	Armenia, Azerbaiyán, Bielorrusia, Georgia, Moldavia, Territorio de Ucrania reconocido por el Derecho Internacional

## 2ª RONDA DE SOLICITUDES

- **FECHA LÍMITE: 24 de septiembre** de 2015
- **PROCESO DE SOLICITUD:** el mismo que en la primera ronda (**Formulario en línea específico 2ª ronda**)
- **DÓNDE:** a través de **la página web** de la Agencia Nacional
  
- **INICIO DE LOS PROYECTOS:** **01.02.2016**
- **FINALIZACIÓN DE LOS PROYECTOS:** **31.05.2017**
- **DURACIÓN DE LOS PROYECTOS:** **16 meses**





MINISTERIO  
DE EDUCACIÓN, CULTURA  
Y DEPORTE

sepie  
SERVICIO ESPAÑOL PARA LA  
INTERNACIONALIZACIÓN DE LA EDUCACIÓN



UNIVERSITAT  
POLITÈCNICA  
DE VALÈNCIA



Erasmus+

# Másteres Conjuntos Erasmus Mundus

Plazo de solicitud: 4 de marzo de 2015

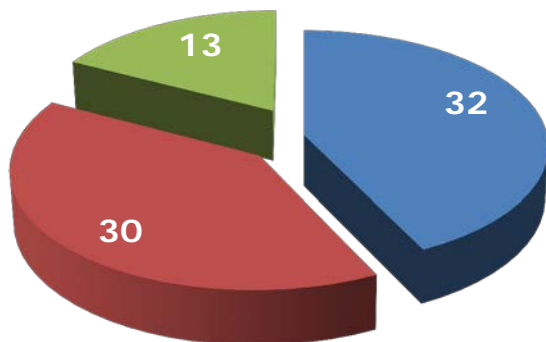
Presupuesto: 99 M € + 25,6 M € para  
las "ventanas" geográficas (incl. 34,6 M  
€ para los nuevos. )

**75** Solicitudes recibidas

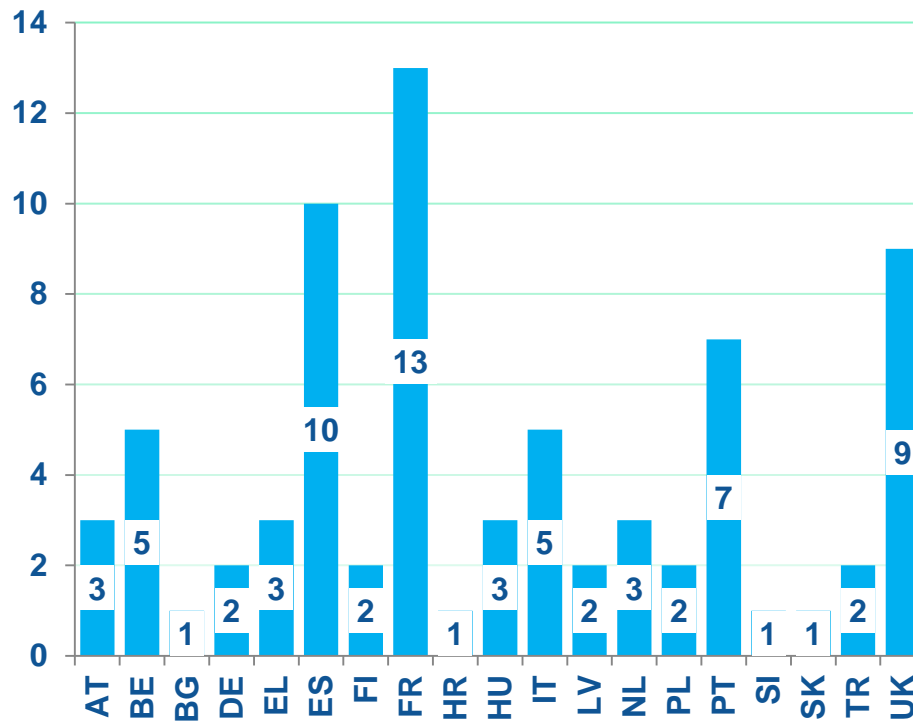
# EMJMD ESTADÍSTICAS

75 EMJMD desglose por disciplina

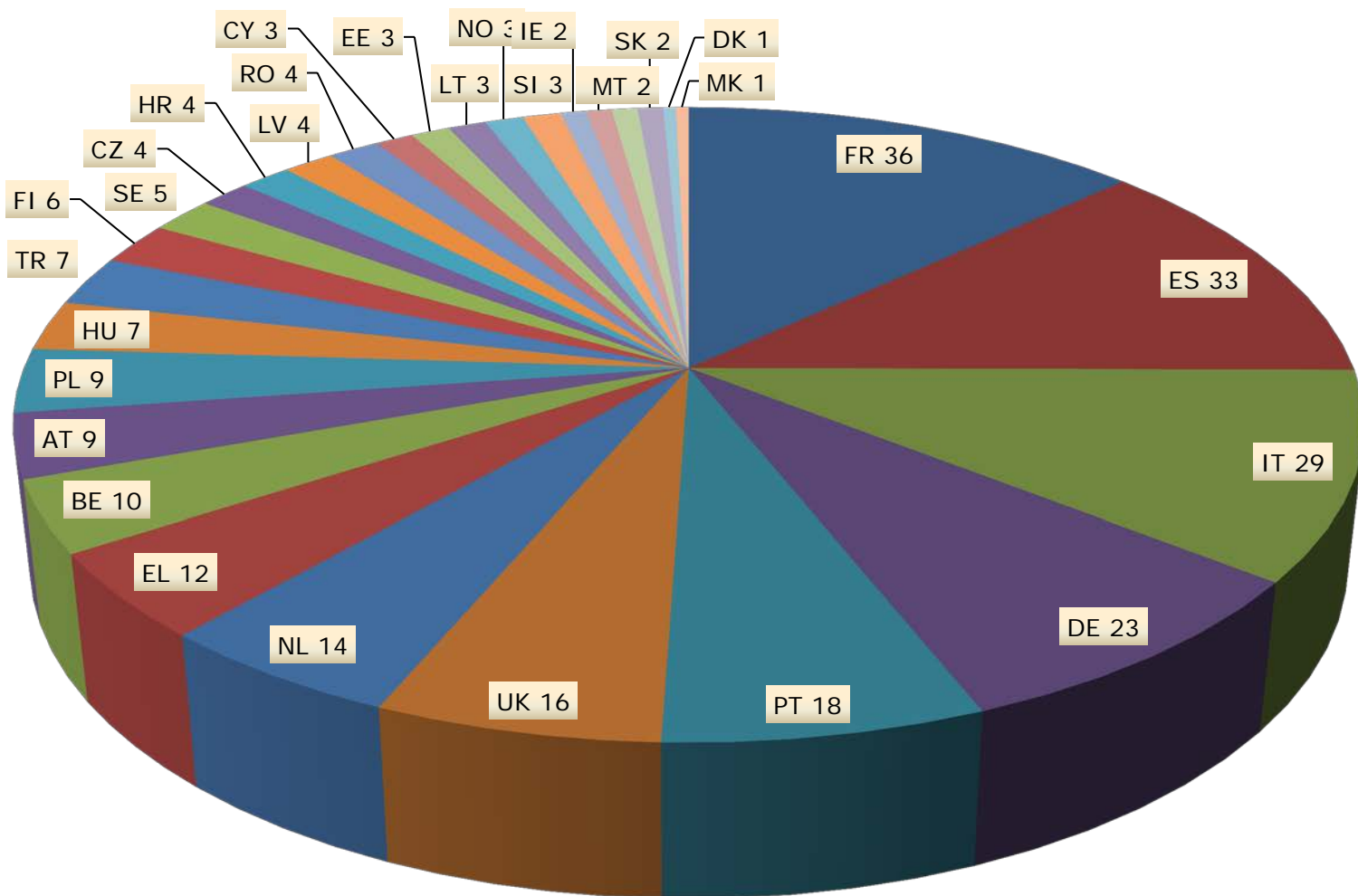
- CIENCIAS PURAS
- HUMANIDADES Y CIENCIAS SOCIALES
- CIENCIAS



■ EMJMD PAISES COORDINADORES DEL CONSORCIO

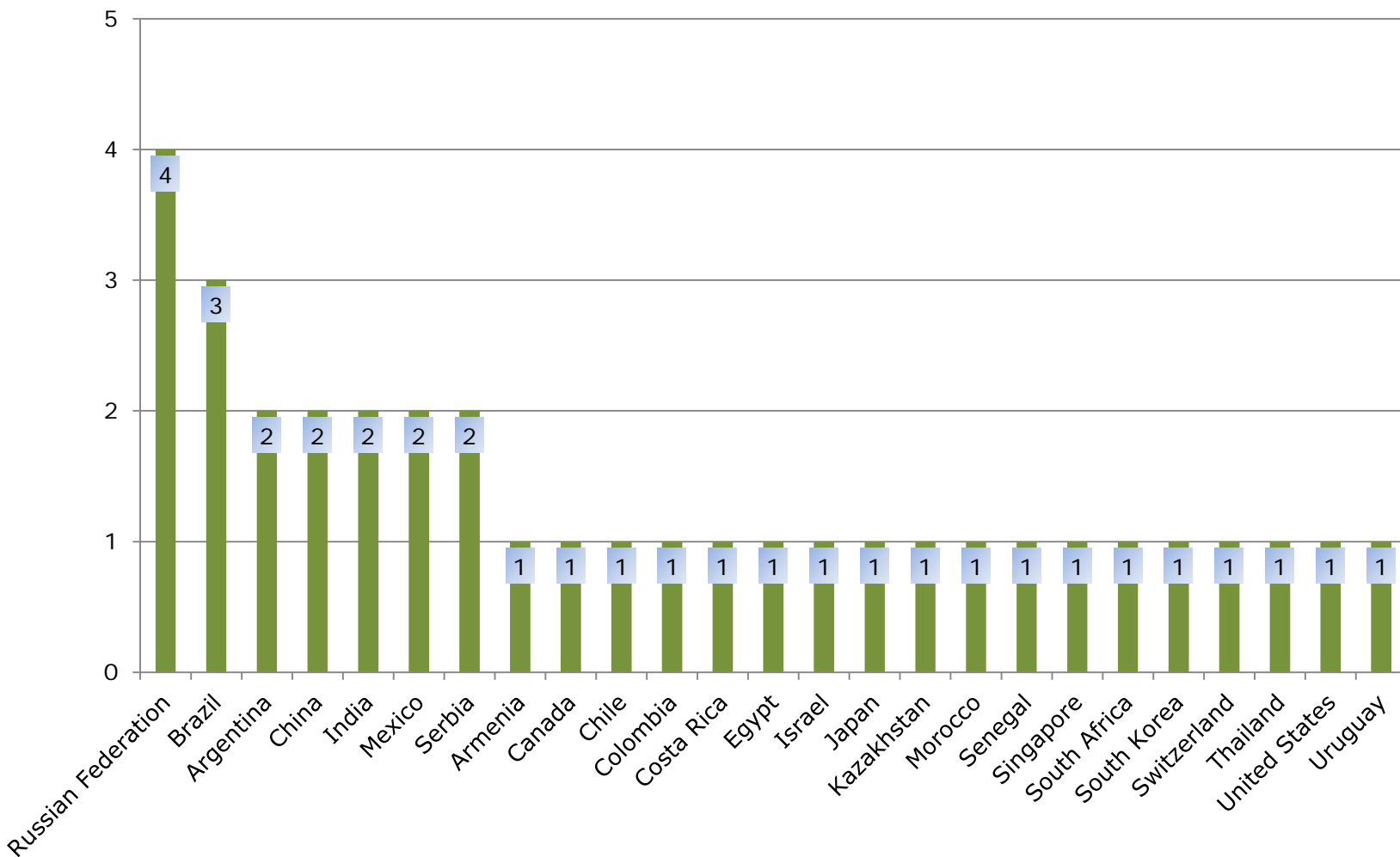


## Participación de las instituciones de los países del programa \*



\*COMO COORDINADOR

## EMJMD SOCIOS DEL CONSORCIO- PAISES ASOCIADOS



## Qué es lo siguiente?

Verificar la  
elegibilidad

Evaluación por  
expertos  
externos (primer  
panel el 28-29  
de mayo)

Consulta a las  
Agencias  
Nacionales en  
temas de  
acreditación

Notificación de  
los resultados  
de selección y  
contratación (en  
torno al 7 de  
julio )



MINISTERIO  
DE EDUCACIÓN, CULTURA  
Y DEPORTE

sepie  
SERVICIO ESPAÑOL PARA LA  
INTERNACIONALIZACIÓN DE LA EDUCACIÓN



UNIVERSITAT  
POLITÈCNICA  
DE VALÈNCIA



Erasmus+

# Desarrollo de capacidades

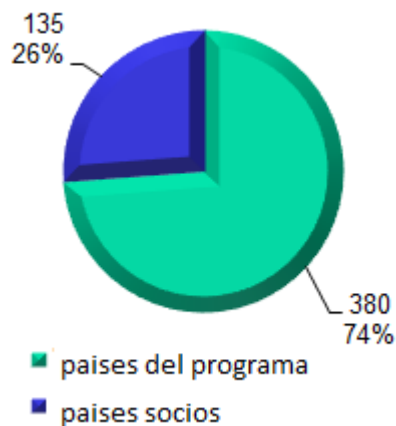
Plazo de solicitud: 10 de febrero 2015

Presupuesto asignado : 120,8 M €

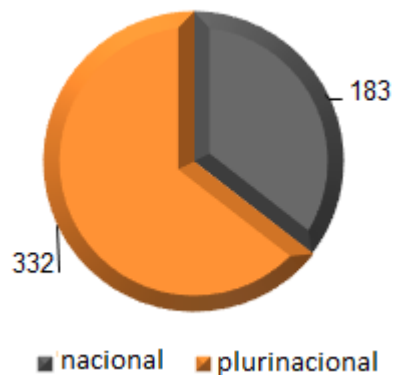
**515** solicitudes recibidas

# Desglose de las solicitudes recibidas

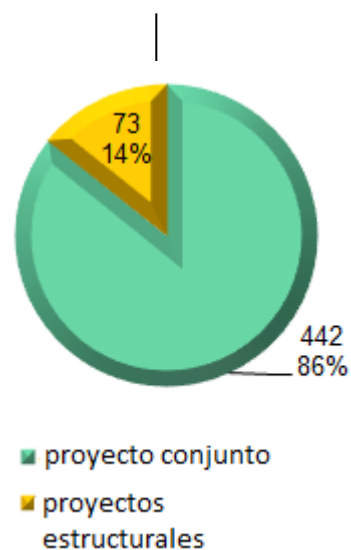
## Países solicitantes



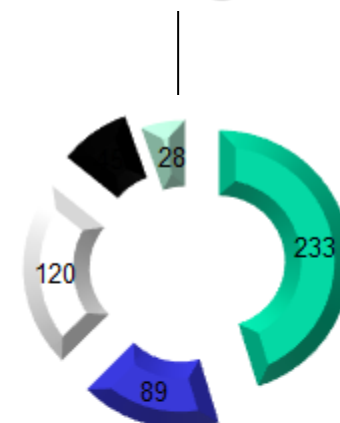
## Nacional / Plurinacional



## Proyectos conjuntos / estructurales

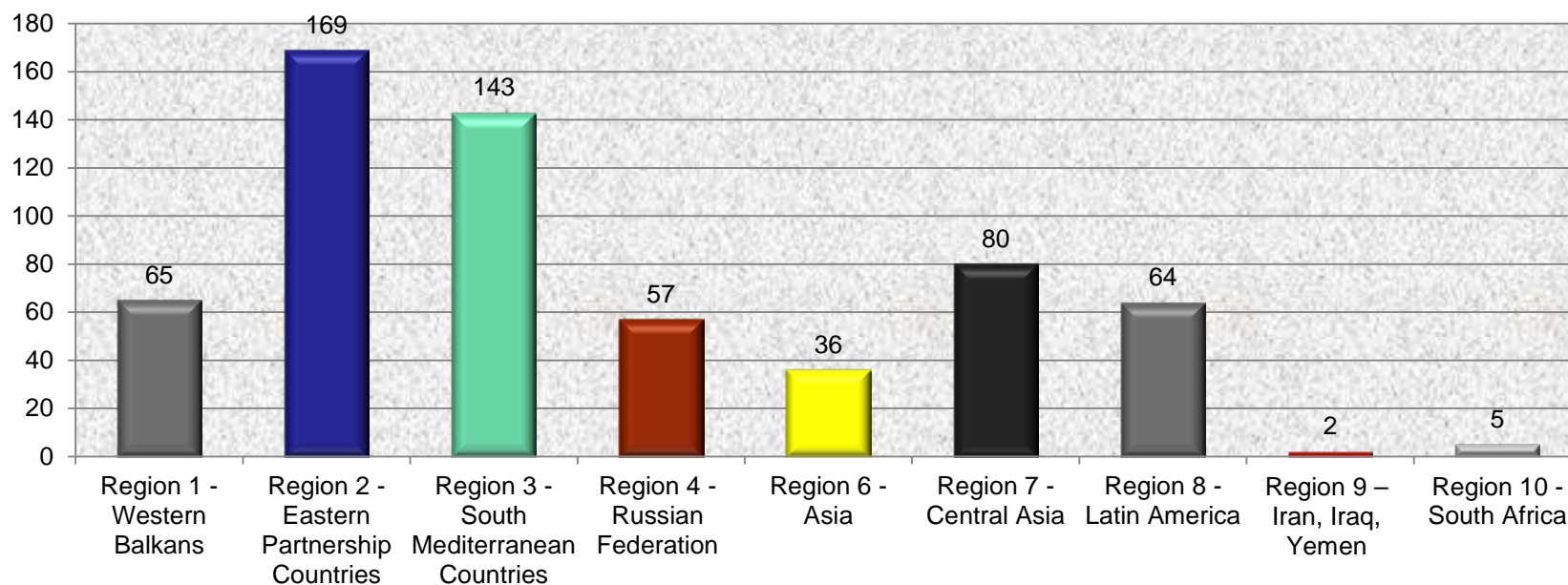


## Categorías



- Jp desarrollo curricular
- modernización de la gobernanza IES
- el fortalecimiento de las relaciones de las IES con la sociedad
- SP modernización de los sistemas de ES
- SP fortalecimiento de las relaciones HE sistemas

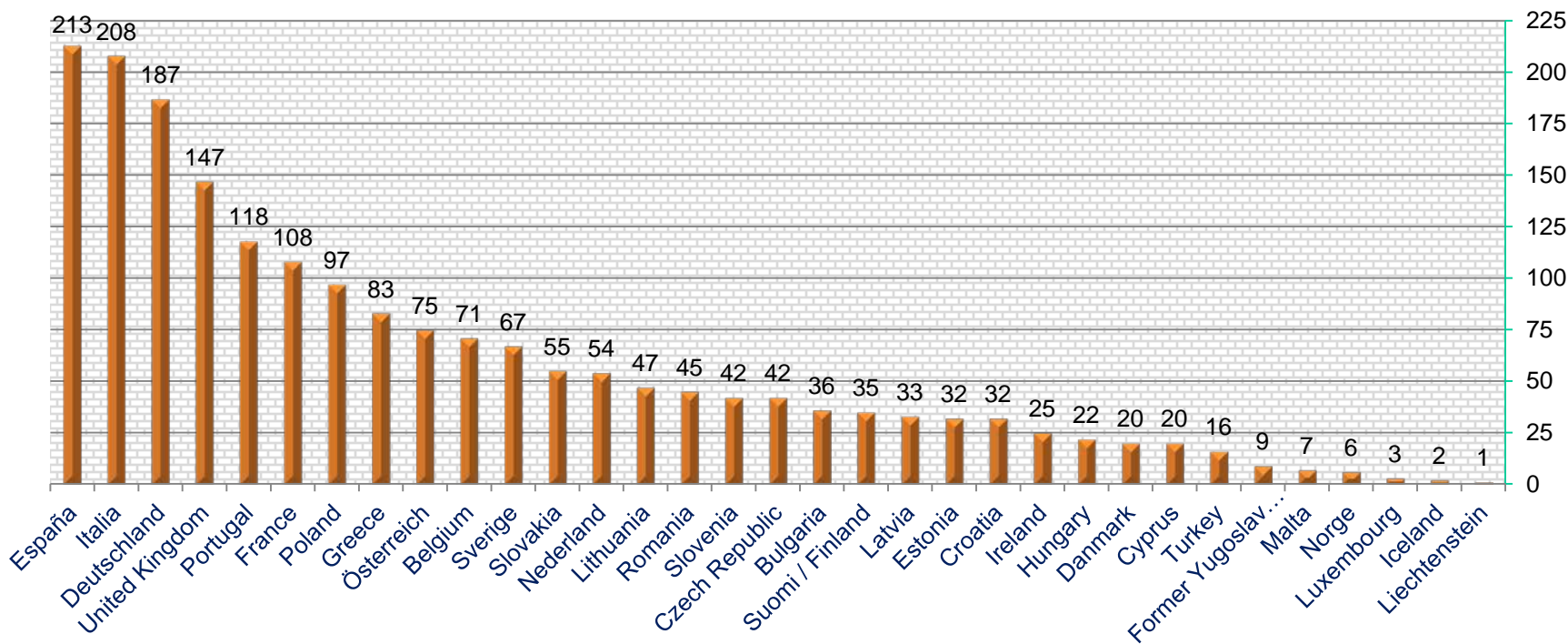
## Cobertura regional (incluyendo proyectos interregionales \*)



\* Los proyectos interregionales pueden implicar a una o más regiones .

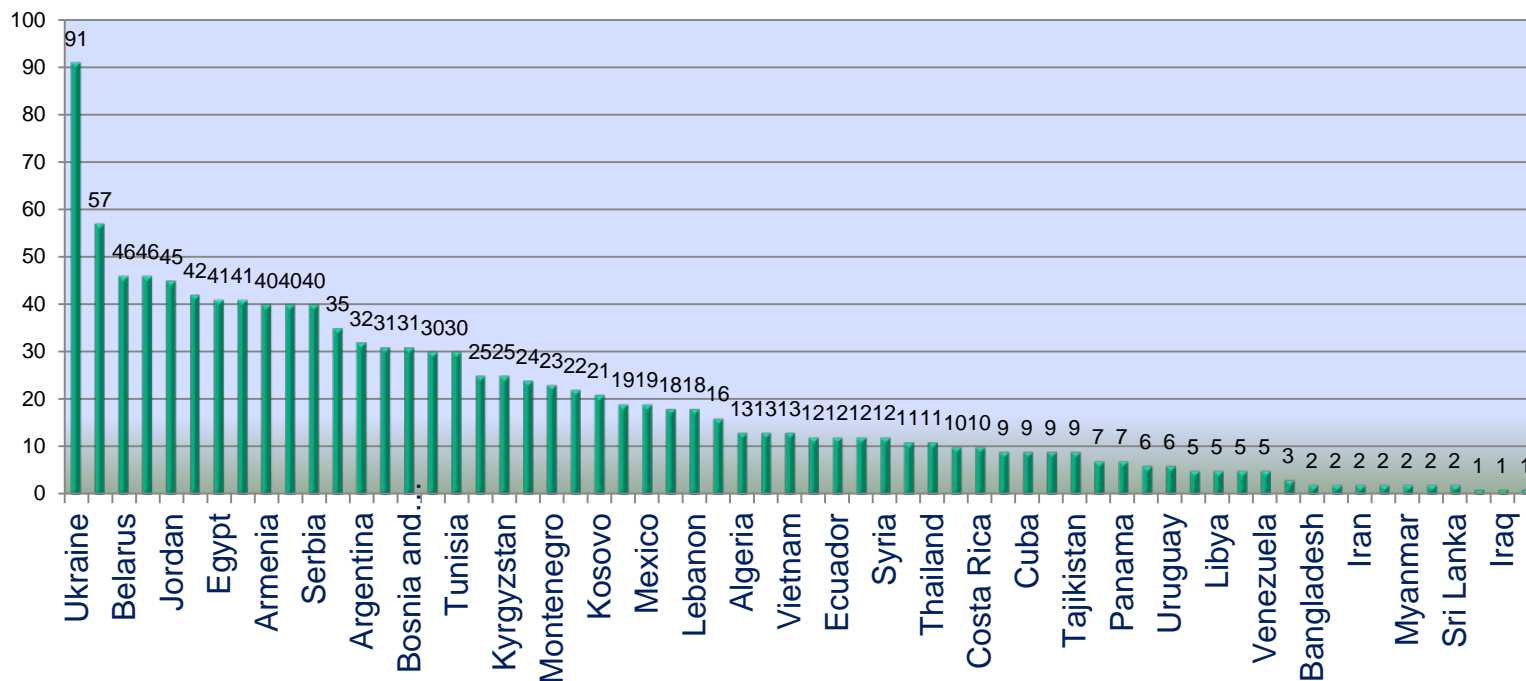


# La participación de los países del programa en los proyectos presentados \*



\* Número de solicitudes en las que el país está involucrado como coordinador o socio

# La participación de los países socios en los proyectos presentados \*



\* Número de solicitudes en las que el país está involucrado como coordinador o socio

# Qué es lo siguiente?

Evaluación de la  
calidad por  
expertos externos  
terminó 19 de  
marzo

Consulta de las  
partes interesadas  
locales en los  
países socios (junio  
de 2015)

Adjudicación  
(finales de julio de  
2015)

Notificación de los  
resultados y la  
contratación (julio-  
agosto 2015)



MINISTERIO  
DE EDUCACIÓN, CULTURA  
Y DEPORTE

sepie  
SERVICIO ESPAÑOL PARA LA  
INTERNACIONALIZACIÓN DE LA EDUCACIÓN



UNIVERSITAT  
POLITÈCNICA  
DE VALÈNCIA



Erasmus+

# Gracias por su atención

**Servicio Español para la Internacionalización  
de la Educación (SEPIE)**

[www.sepie.es](http://www.sepie.es) / [sepie@sepie.es](mailto:sepie@sepie.es)

[www.erasmusplus.gob.es](http://www.erasmusplus.gob.es)

