

La Plataforma de Resultados y la visibilidad del Programa en los proyectos



Madrid, 21 de septiembre de 2016

Contenidos

- I. La estrategia de difusión y aprovechamiento de resultados en Erasmus+.

- II. La Plataforma de Resultados (EPRP):
 - a) Procedimiento de uso.
 - b) Cómo crear y editar resultados.
 - c) Buenas prácticas.

- III. La visibilidad del programa Erasmus+ en los proyectos.

1

**La estrategia de difusión y
aprovechamiento de
resultados en Erasmus+**

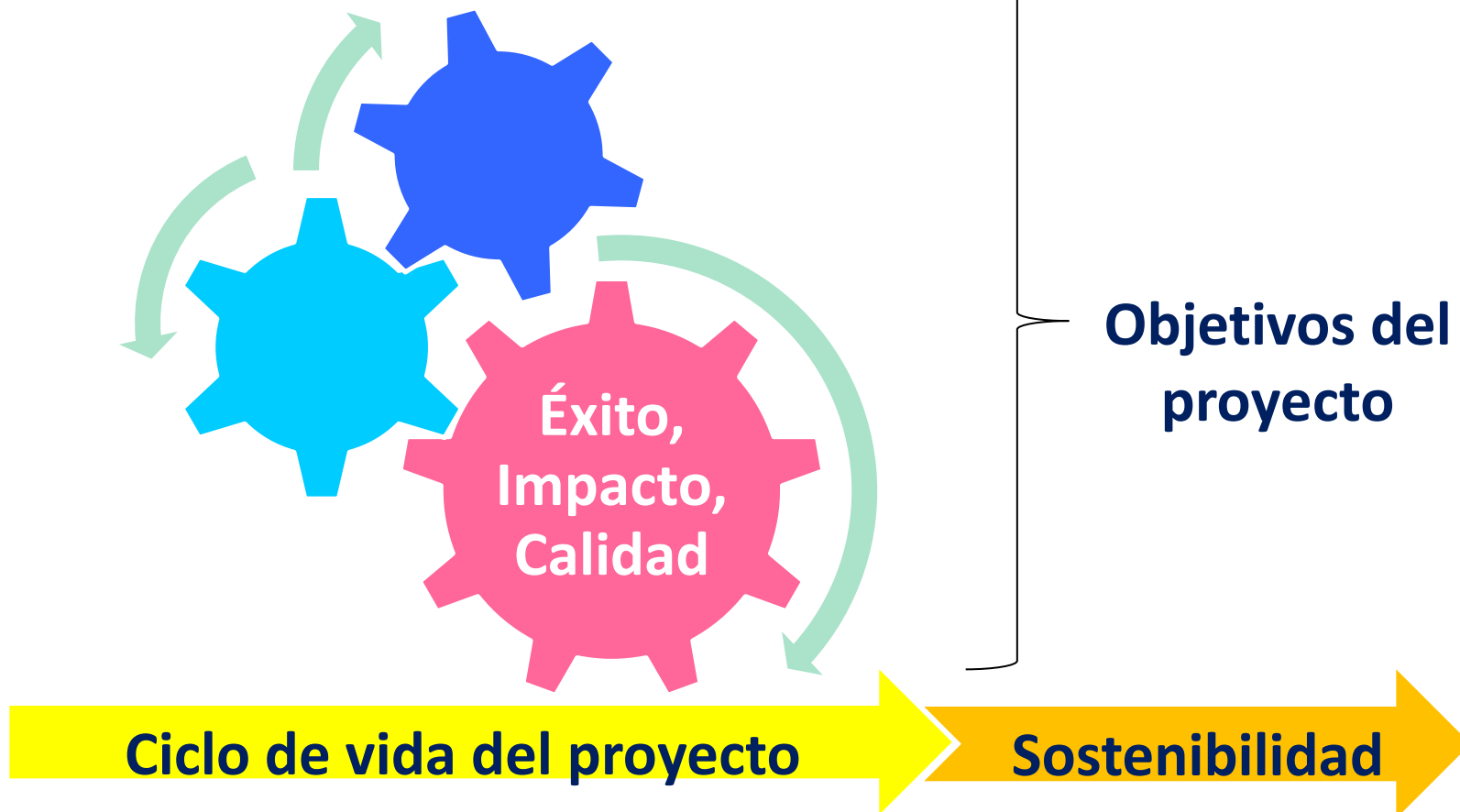
Difusión (Dissemination)

- Proceso estructurado y planificado para **informar** de los resultados obtenidos o producidos en un proyecto.

Aprovechamiento (Exploitation)

- Proceso estructurado y planificado para que otros **transfieran** y adopten los resultados exitosos de un proyecto o actividades a otros contextos.

ACTIVIDADES DE DIFUSIÓN



PLAN DE DIFUSIÓN

(detallado y exhaustivo)

- Objetivos
- Herramientas
- Calendario
- Grupos destinatarios
- Resultados



RESULTADOS

(productos de la actividad o proyecto europeo financiado)

TANGIBLES

- Informes o estudios de investigación;
- Folletos / Catálogos;
- Publicaciones; Tutoriales;
- Páginas web;
- Herramientas de aprendizaje electrónico;
- Materiales de formación;
- Enfoques / modelos metodológicos nuevos;
- ...

INTANGIBLES

- Intercambio de ideas y buenas prácticas;
- Conocimiento o experiencia adquirida;
- Mejora de competencias;
- Mayor sensibilización cultural;
- Mejores conocimientos lingüísticos;
- Evaluación, reconocimiento o certificación de aprendizaje no-formal e informal;
- ...

RESULTADOS

(productos de la actividad o proyecto europeo financiado)

TANGIBLES

- Informes o estudios de investigación;
- Folletos / Catálogos;
- Publicaciones; Tutorías;
- Páginas web;
- Herramientas de aprendizaje electrónico;
- Materiales de formación;
- Enfoques / modelos metodológicos nuevos;
- ...

DOCUMENTAR RESULTADOS

INTANGIBLES

- Intercambio de ideas y buenas prácticas;
- Reconocimiento o experiencia adquirida;
- Mejora de competencias;
- Mayor sensibilización cultural;
- Mejores conocimientos lingüísticos;
- Evaluación, reconocimiento o certificación de aprendizaje no-formal e informal;
- ...

- Revisar los planes de difusión para adaptar correctamente el tipo e intensidad de actividades de comunicación (difusión y aprovechamiento de resultados) a las necesidades particulares y a los objetivos del proyecto.
- Garantizar la difusión y amplia utilización de los resultados de aprendizaje.
- Resultados del proyecto pueden inspirar y servir de ejemplo.



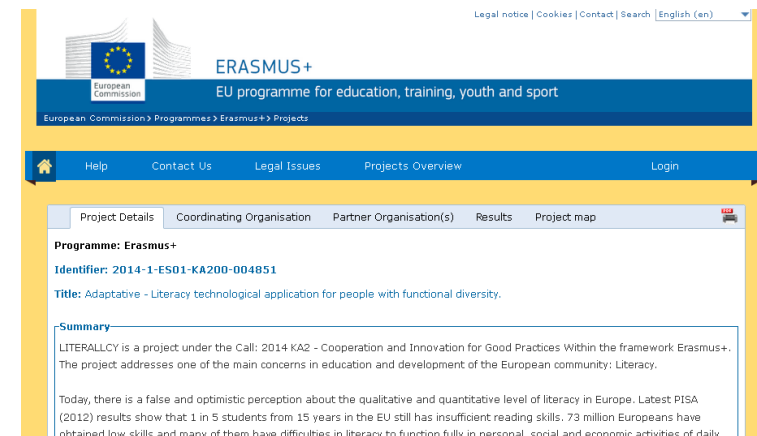
- Para dar visibilidad a los proyectos, los centros educativos beneficiarios / organismos / instituciones han de utilizar diferentes **herramientas y formatos**.



2

La Plataforma de Resultados de los proyectos Erasmus+

- La **Plataforma de Resultados (EPRP)**: principal herramienta de la **Estrategia de difusión y de transparencia** del programa Erasmus+.
- Base de datos de proyectos, expositor de buenas prácticas e historias de éxito: resultados, productos intelectuales, etc., de todos los proyectos financiados dentro de Erasmus+ y selección de proyectos estrella de programas anteriores.



Cambiando vidas,
abriendo mentes

PLATAFORMA DE
RESULTADOS DE
LOS PROYECTOS
ERASMUS+

 Erasmus+


Date a conocer. Comparte tus resultados.
Inspira e inspírate...
¡Utiliza la Plataforma de Resultados de
los proyectos Erasmus+!

ec.europa.eu/programmes/erasmus-plus/projects/



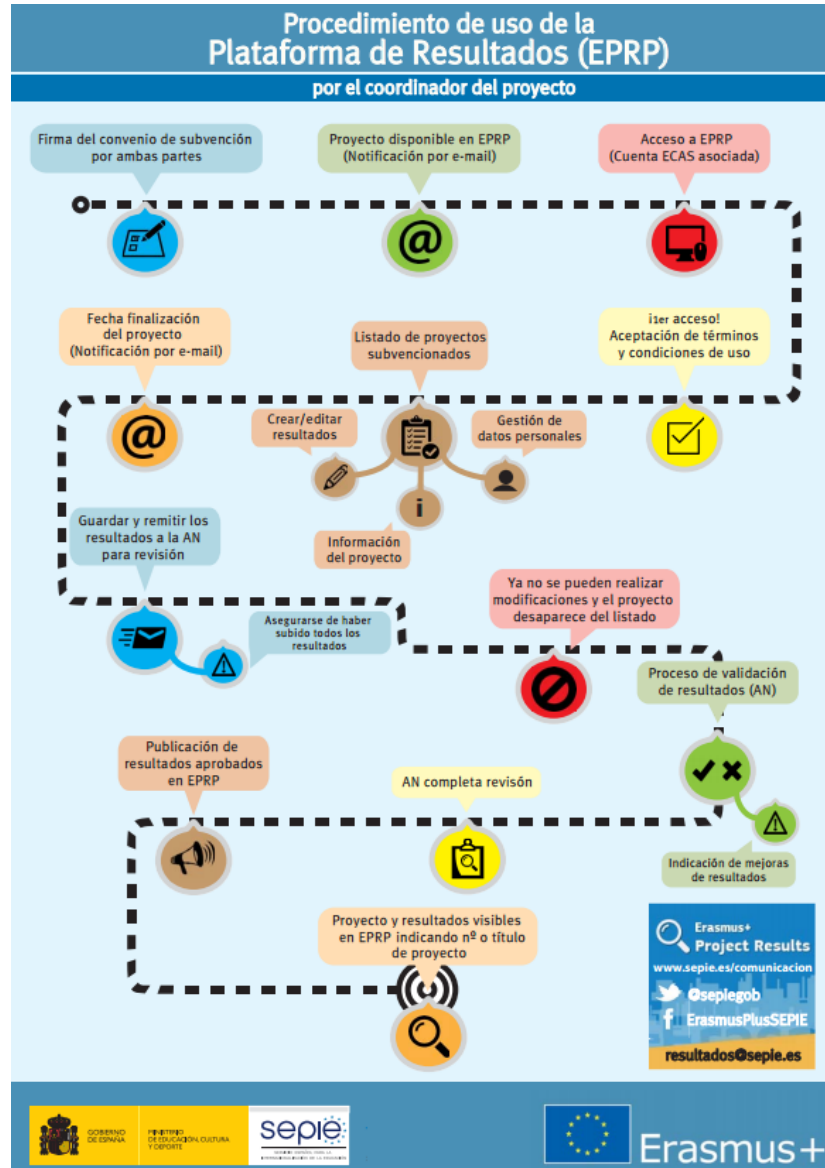
- **Mejorar la visibilidad** de los proyectos.
- **Compartir los resultados** de los proyectos con otras personas interesadas en los mismos temas.
- Encontrar **inspiración: buenas prácticas e historias de éxito.**
- Encontrar **socios** para futuros proyectos.

- Disponible en inglés, pero los resultados pueden estar en diferentes idiomas.
- Opciones de búsqueda de proyectos: simple y avanzada.
- Videotutoriales e infografías.
- Todos los proyectos subvencionados tienen un espacio público en la Plataforma (*Project card*: información básica del proyecto, datos coordinador y socios, resultados).

 El uso de la Plataforma de Resultados es **obligatorio** para **proyectos KA2** y condicionarán el importe de subvención final.

- Los coordinadores pueden añadir el logotipo y URL o página web del proyecto, además de los resultados del mismo (1 adjunto por resultado: 100MB).
- Los resultados se pueden crear y modificar durante el ciclo de vida del proyecto.
- Únicamente cuando el proyecto ha finalizado y antes del envío del Informe Final a través de MT+, los coordinadores pueden remitir (a través de la propia Plataforma) los resultados a la AN para revisión y validación.

**Date a conocer.
Comparte tus
resultados.
Inspira e inspírate.
Cambiando vidas,
abriendo mentes.**



**Notificación:
proyecto
disponible en
EPRP**



Ref. Project: 2016-2-AT02-KA105-09000157 - Notification of project publication

Dear Johannes **Woenigart**,

We kindly inform you that for ensuring transparency and visibility of EU funding, your project "Volunteering in Carinthia" is now online on the [Erasmus+ Project Results Platform](#).

A description of your project, where applicable, has been published online at the following address: [Project Card](#)

If you wish to further enrich your project space/webpage with additional information (website, logo, project results) you can start uploading them in the [Beneficiary's dashboard](#), to which you can connect using your ECAS account. You can also manage the contact details of your organization and of your partners - which are currently hidden by default. Displaying the contacts details will add visibility to your project, your organization and your partners, helping other interested entities to contact you for future projects.

Please ensure that your ECAS account is associated to narvalon@onb.es beneficiari@onb.es e-mail address.

If you do not have an ECAS account associated to the above mentioned e-mail address, please create one following the instructions available on the [ECAS page](#).

Please keep in mind that if you wish to submit your results for review and publication, you will be able to do so only when the **deadline** of your project has been reached. In the meantime, you can upload and modify your results, but they will become publicly available only after the validation of your final report.

Regards,

The Erasmus+ Project Results Platform

Privacy: Your data is processed in accordance with Regulation (EC) No 45/2001 of the European Parliament and of the Council of 18 December 2000 on the protection of individuals with regard to the processing of personal data by the Community institutions and bodies and on the free movement of such data. In line with our privacy statement, your contact data may be published for a maximum of ten years after the end of the programme.



GOBIERNO
DE ESPAÑA

MINISTERIO
DE EDUCACIÓN, CULTURA
Y DEPORTE

sepie

SERVICIO ESPAÑOL PARA LA
INTERNACIONALIZACIÓN DE LA EDUCACIÓN



Erasmus+

Notificación:
fecha fin de
proyecto



Erasmus+

Ref. Project: 2016-2-AT02-KA105-09000157 - Submission of projects results for publication

Dear Johannes ~~Koenig~~,

Your project "Volunteering in Carinthia", has reached the end date on 31 May 2015. Now you can submit your results, if any, for validation and publication on the [Erasmus+ Project Results Platform](#).

A description of your project is published online at the following address: [Project Card](#)

If you wish to further enrich your project space/webpage with additional information (website, logo, project results) you can upload them in the [Beneficiary's dashboard](#), to which you can connect using your ECAS account and then submit for review.

Please note that once you click on the "Save & Submit" button, you will no longer be able to make any further changes to your project card and your project will disappear from your Dashboard. Therefore, before you click on the "Save & Submit" button, please ensure that your results are ready to be published and that you have uploaded all the results you would like to submit.

Please be aware that if you do not click on the "Save & Submit" button, your results will not be sent for validation by an officer and will remain unpublished.

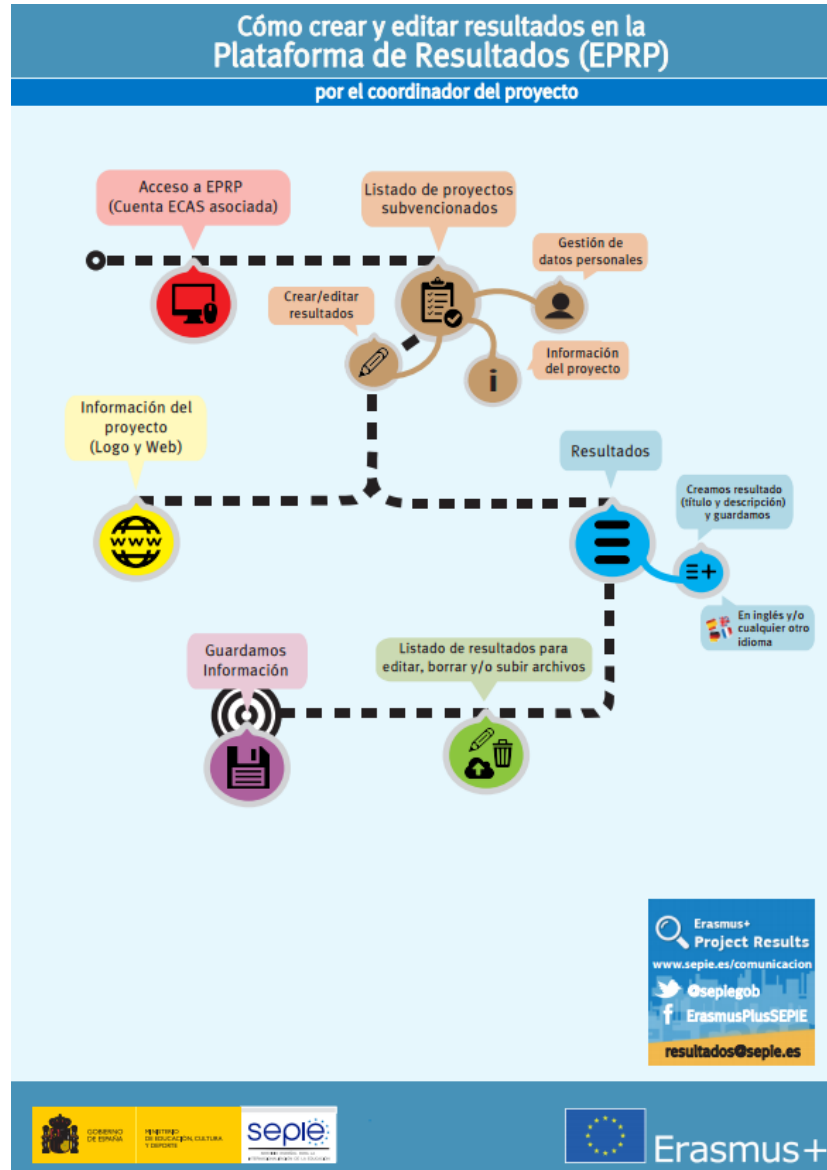
Please ensure that your ECAS account is associated to casration@ms.fra1.beneficiary1@gmail.com e-mail address.

If you do not have an ECAS account associated to the above mentioned e-mail address, please create one following the instructions available on the [ECAS map](#).

Regards,

The Erasmus+ Project Results Platform

Privacy: Your data is processed in accordance with Regulation (EC) No 45/2001 of the European Parliament and of the Council of 18 December 2000 on the protection of individuals with regard to the processing of personal data by the Community institutions and bodies and on the free movement of such data. In line with our privacy statement, your contact data may be published for a maximum of ten years after the end of the programme.





A screenshot of the Erasmus+ website's home page. At the top, it features the European Commission logo and the text "ERASMUS+ EU programme for education, training, youth and sport". A navigation menu includes "Home", "Help", "Contact Us", "Legal Issues", "Projects Overview", and "Login" (the latter is circled in red). Below the menu is a search bar with the text "Search by keyword" and a "Search" button. There are also radio buttons for "Projects", "Results", "Good practice examples", and "Success stories". The main content area is titled "Erasmus+ Project Results" and includes a welcome message: "Welcome to the Erasmus+ platform for dissemination and exploitation of project results information and results of all projects supported by the European Commission under the initiative for Education, Training, Youth and Sport."

A screenshot of the "EUROPEAN COMMISSION AUTHENTICATION SERVICE (ECAS)" login page. The page title is "education_culture requires you to authenticate". It features a "Username or e-mail address" field with the value "f63b025" and a "Password" field with masked characters. Below the fields are checkboxes for "Remember my username", "Warn me each time an application asks for my identity", and "View my ECAS account details after logging me in". A "LOG IN!" button is circled in red. The page also includes a "CHANGE IT" button for the selected domain and a footer with the text "Last update: 16/03/2015 (4.1.0-hum) | 12 ms | Contact | Privacy Statement | Top".



















ZONA DE BENEFICIARIOS



Erasmus+ Beneficiary's Dashboard

Editar

Project List

Identifer	Title	Status	Key Action	Action Type	
2014-1-ES01-KA201	EL VIAJE COMO ELEMENTO DE COHESIÓN EUROPEA	Open for uploading result	Cooperation for innovation and the exchange of good practices	Strategic Partnerships for school education	  
2015-1-ES01-KA102	Emprender desde la Alta Pastelería Europea. Transferencia de Buenas Prácticas Formativas	Open for uploading result	Learning Mobility of Individuals	VET learner and staff mobility	  
2015-1-ES01-KA219	Prevention of School Failure related to bad habits and addictions: Good Educacional Practices Exchange	Open for uploading result	Cooperation for innovation and the exchange of good practices	Strategic Partnerships for Schools Only	  
2014-1-ES01-KA103	Higher education student and staff mobility project	Available for submission after all results uploaded	Learning Mobility of Individuals	Higher education student and staff mobility	  
2015-1-ES01-KA103	Higher education student and staff mobility project	Open for uploading result	Learning Mobility of Individuals	Higher education student and staff mobility within programme countries	  
2014-1-ES01-KA102	Emprender desde la Pastelería, Panadería y Confeitería Europea	Available for submission after all results uploaded	Learning Mobility of Individuals	VET learner and staff mobility	  

< prev 1 next > for 6 project(s)

- Site Links
- [Erasmus+ Dissemination Platform](#)
 - [Frequently Asked Questions](#)
 - [Helpdesk Information](#)
 - [Relevant results for Erasmus+ projects](#)

Visualizar información del proyecto

Desplegar datos de contacto



Beneficiary Project Details

Project Information

Project Details

Results

Project Number: *

2015-1-ES01-KA103-014260

Title:

Higher education student and staff mobility project

End date:

30/9/2016

DD/MM/YYYY

Submission date:

DD/MM/YYYY

HH:MM (24 Hour)

Website:

Enter website url



[Upload logo](#)



Beneficiary Project Details

Project Information

Project Details | **Results**

List of project results

Title	Description	Attachment	Officer Decision	Actions
Project website	This is the project website where you can find more information about the mobility project of our university.		Not Reviewed	

Add Result

Update result

Title: *
Maximum characters size: 256

Description: *
Maximum characters size: 1000

Save **Cancel**

Selección de buenas prácticas:



Criterios cualitativos para la selección de buenas prácticas:

Impacto

Comunicación

Innovación

Sostenibilidad

Transferibilidad

3

La visibilidad del programa Erasmus+ en los proyectos

Los beneficiarios tienen la obligación de reconocer públicamente el apoyo de la Unión Europea.

El siguiente logotipo debe figurar en todos los materiales promocionales y de comunicación de las entidades beneficiarias de Erasmus+:



Cofinanciado por el programa Erasmus+ de la Unión Europea

Versiones del logotipo

- Con un fondo en blanco o color claro (preferentemente el logo con texto en azul):



Cofinanciado por el programa Erasmus+ de la Unión Europea



Cofinanciado por el programa Erasmus+ de la Unión Europea

- Con un fondo oscuro:



Cofinanciado por el programa Erasmus+ de la Unión Europea



Cofinanciado por el programa Erasmus+ de la Unión Europea



- Cuando se utilice el logotipo, su colocación no deberá dar la impresión de que la institución/organización beneficiaria forma parte de la Unión Europea. Por lo que se ha de colocar el logotipo o emblema aparte del logotipo de la institución/organización beneficiaria.



Cofinanciado por el programa Erasmus+ de la Unión Europea





Cofinanciado por el programa Erasmus+ de la Unión Europea



- Texto que debe incluirse en las publicaciones y estudios:

En publicaciones y estudios elaborados con financiación del programa Erasmus+ de la Unión Europea, los beneficiarios deberán utilizar el siguiente texto según convenga:

 "El apoyo de la Comisión Europea para la elaboración de esta publicación no implica la aceptación de sus contenidos, que es responsabilidad exclusiva de los autores. Por tanto, la Comisión no es responsable del uso que pueda hacerse de la información aquí difundida."

 "The European Commission support for the production of this publication does not constitute an endorsement of the contents which reflects the views only of the authors, and the Commission cannot be held responsible for any use which may be made of the information contained therein."



Guidelines on the application of the
European Commission's visual identity on studies
and publications produced by external organisations



Imagen en Proyectos

Erasmus+ 2014-2020

Los beneficiarios harán siempre uso del emblema de la Unión Europea (bandera de la UE) con el nombre completo de la Unión Europea, sin abreviaturas, en todos los materiales promocionales y de comunicación. La opción preferida para comunicar la financiación de la UE a través del programa Erasmus+ es escribir al lado del emblema de la UE el siguiente texto: "Cofinanciado por el programa Erasmus+ de la Unión Europea". El nombre de Erasmus+ no se traducirá.

Logotipo:

Cofinanciado por el programa Erasmus+ de la Unión Europea



- Formato: PNG
- Formato para fondos coloridos: PNG (Logo CE en color y borde blanco, letras blancas)
- Formato Monocromo: PNG (Blanco)
- Formato Monocromo: PNG (Negro)
- Formato: PNG
- Formato para fondos coloridos: PNG (Logo CE en color y borde blanco, letras blancas)
- Formato Monocromo: PNG (Blanco)
- Formato Monocromo: PNG (Negro)

Secciones
Agenda
Jornadas
Plataforma de Resultados de los proyectos Erasmus+
Imagen institucional
Redes sociales
Novedades
Publicaciones
Notas de prensa
Sede Electrónica
Enlaces de interés
Contacto

Gracias por su atención

Servicio Español para la Internacionalización de la Educación (SEPIE)

www.sepie.es / www.erasmusplus.gob.es
comunicacion@sepie.es / resultados@sepie.es

 @sepiegob

 ErasmusPlusSEPIE

#SEPIEKA2

#MiErasmusPlus