

# Jornadas de movilidad de Educación Superior entre países del Programa (KA103)



Madrid, 5 y 6 de octubre de 2016

# EL MARCO DE CALIDAD EN ERASMUS+: EL APOYO LINGÜÍSTICO EN LÍNEA (OLS)

## ÍNDICE:

1. LA PLATAFORMA OLS: OBJETIVOS Y DATOS GENERALES
2. NOVEDADES DE LA CONVOCATORIA 2016
3. GESTIÓN Y UTILIZACIÓN DE LICENCIAS

1

## La plataforma OLS: objetivos y datos generales



GOBIERNO  
DE ESPAÑA

MINISTERIO  
DE EDUCACIÓN, CULTURA  
Y DEPORTE

sepie

SERVICIO ESPAÑOL PARA LA  
INTERNACIONALIZACIÓN DE LA EDUCACIÓN

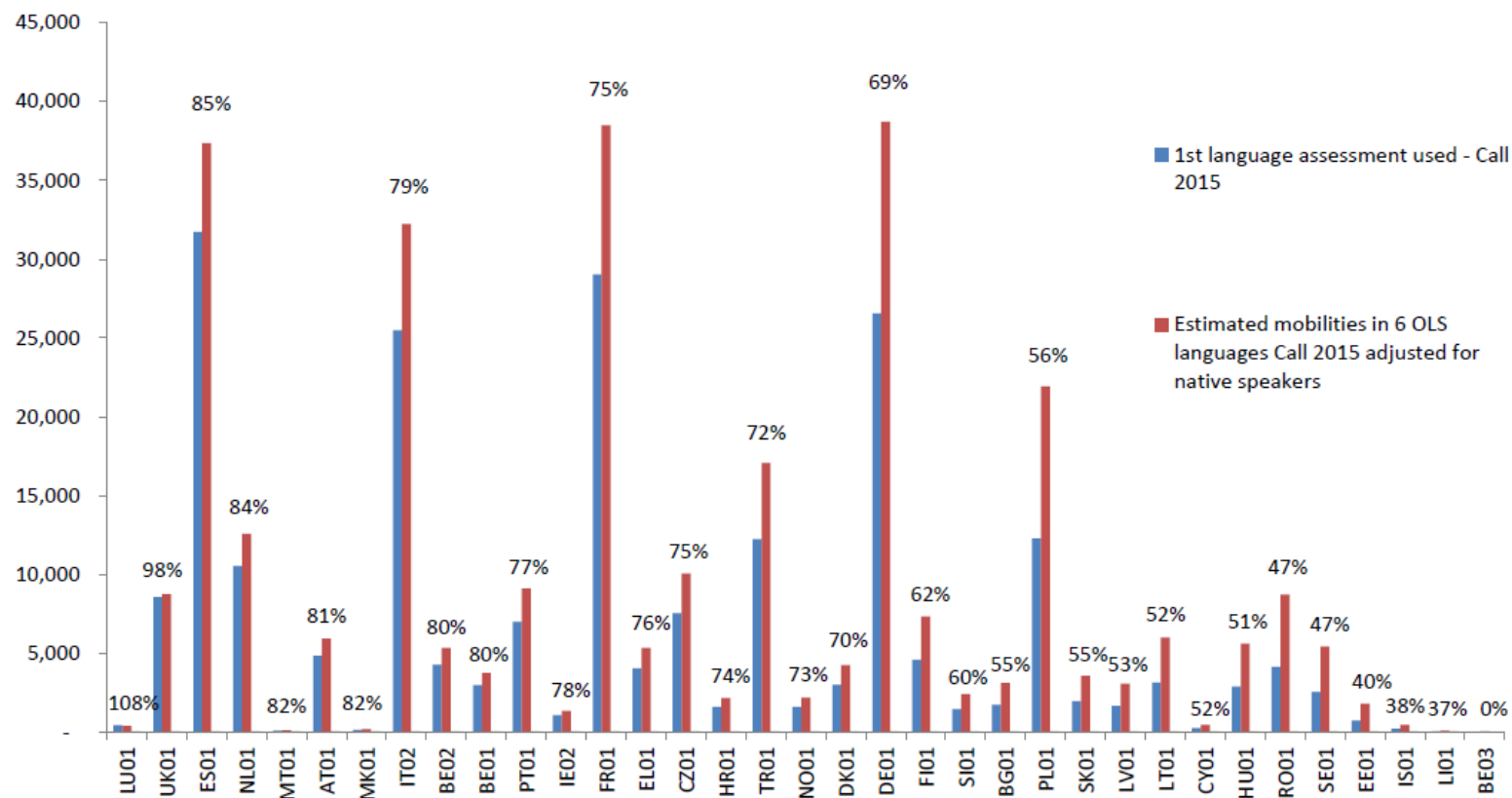


Erasmus+

## LA PLATAFORMA OLS

- Herramienta gratuita de la Comisión Europea creada para ofrecer **apoyo lingüístico** a los participantes en ciertas actividades de movilidad en los denominados “países del programa” Erasmus+
- Objetivo específico:
  - mejorar el **conocimiento** de la lengua principal de las actividades de movilidad de estudiantes
  - obtener **datos** que permitan medir dicho progreso
- Proporciona apoyo lingüístico en dos aspectos:
  - **evaluación obligatoria de competencias lingüísticas al inicio y al final** de la movilidad
  - **cursos en línea opcionales antes o durante la movilidad** (niveles A1-C2 del MCER)
- Deberán acceder a la plataforma todos los **estudiantes** considerados **elegibles**:  
estudiantes de Educación Superior seleccionados para realizar una movilidad Erasmus+ entre **países del programa, con o sin financiación europea**, cuya principal **lengua de movilidad** sea una de las lenguas disponibles en la plataforma, exceptuando los considerados hablantes nativos en esa lengua
- Se ha puesto también en marcha la iniciativa “OLS para refugiados”

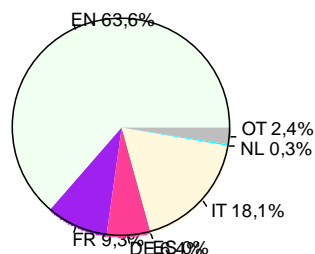
## UTILIZACIÓN DE LICENCIAS POR PAÍS EDUCACIÓN SUPERIOR – CONVOCATORIA 2015



## CONVOCATORIAS 2014-2015 ES01 EDUCACIÓN SUPERIOR

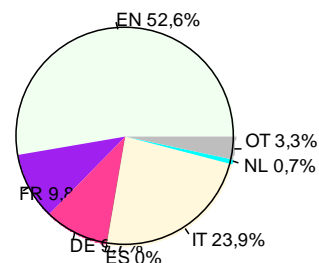
- Lic. evaluación: 69.210
- Lic. cursos: 29.549
- Inglés, lengua más utilizada

LA1s per language



Total: 69210

LCs per language

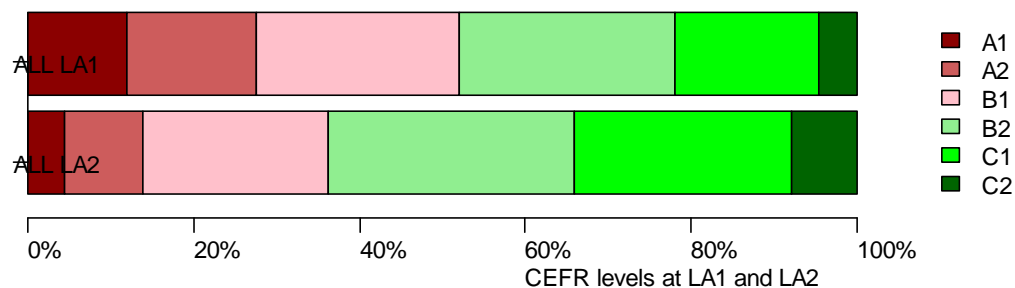


Total: 29549



## CONVOCATORIAS 2014-2015 ES01 EDUCACIÓN SUPERIOR

- Resultados: mejoras de nivel en la segunda evaluación



2

## Novedades Convocatoria 2016



## NOVEDADES CONVOCATORIA 2016 (I)

**Criterio para la adjudicación de licencias OLS entre las instituciones/los consorcios de Educación Superior:**

- **número de movilidades de estudiantes (para estudios y prácticas) que figuran en el formulario de solicitud de fondos.**

Esto no presupone la financiación de todas las movilidades solicitadas.  
Las licencias no utilizadas serán recuperadas por la Comisión Europea.



GOBIERNO  
DE ESPAÑA

MINISTERIO  
DE EDUCACIÓN, CULTURA  
Y DEPORTE

sepie

SERVICIO ESPAÑOL PARA LA  
INTERNACIONALIZACIÓN DE LA EDUCACIÓN



Erasmus+

## NOVEDADES CONVOCATORIA 2016 (II)

### Se ha adelantado el volcado y la validación de proyectos en la plataforma

- Solicitudes elegibles
  - Sin vincular la adjudicación de licencias a la subvención de fondos
  - Antes de firmar el convenio de subvención
- ✓ Propiciar la disponibilidad de licencias desde el inicio del periodo de elegibilidad
- ✓ Adelantar la invitación a los participantes

Recomendación:

- Evaluación: 2 o 3 meses antes del inicio de la movilidad
- Curso: A1-B1 Automática tras la evaluación

B2-C2 En cuanto el BEN conozca el resultado (puede indicar esa preferencia en su perfil)

## NOVEDADES CONVOCATORIA 2016 (III)

Se ha incrementado el número de lenguas disponibles a 12

	Evaluación lingüística disponible	Cursos de lengua disponibles
alemán, español, francés, griego, inglés, italiano, neerlandés	Sí	Sí – todos los niveles (A1, A2, B1, B2, C1, C2)
checo, danés, griego, polaco, sueco	Sí	Sí – únicamente nivel A1
portugués	Sí	Sí – del nivel A1 al B2

- Atención:
  - Lengua principal de movilidad** - aquella en que los participantes realizan mayoritariamente sus actividades y en la que tendrán que evaluarse dos veces
  - Idioma del país de acogida** – puede no ser la lengua principal de movilidad y es accesible por asignación manual si el participante consigue un nivel B2>



## NOVEDADES CONVOCATORIA 2016 (IV)

### Otras mejoras técnicas para BENs (C. 2015 y 2016)

- Modificaciones en la interfaz y en el número y la denominación de pestañas para BENs
- Importancia de la página “Home” (se indican novedades, están disponibles documentos técnicos, kits de difusión de la plataforma, logos, acceso a webinars, etc.)
- Mayor flexibilidad (p. ej., posibilidad de eliminar invitaciones erróneas e invitar de nuevo a participantes para minimizar posibles errores)
- Mayor automatismo (p. ej., invitaciones automáticas a participantes con resultados entre A1-B1)
- Información más precisa: identificador OLS (OLS ID), tipo de movilidad, etc.

## NOVEDADES CONVOCATORIA 2016 (V)

### Otras mejoras técnicas para participantes (C. 2015 y 2016)

- Utilización del mismo correo electrónico para participantes con múltiples movilidades
- Recordatorio/Resumen automático 30 días antes del fin de la movilidad indicado en el perfil del participante, mientras siguen los avisos automáticos para recordar plazos
- Extensión (interna) del periodo de acceso a la segunda evaluación
- Rediseño de la página del perfil del participante



## NOVEDADES CONVOCATORIA 2016 (VI)

### Mejoras en la calidad y actualización del contenido

- Incorporación de nuevas lenguas
- Se ha ajustado el contenido de la evaluación para que se pueda calificar mejor y también su duración para que dure en torno a 50 minutos
- Optimización del acceso a los cursos:
  - Aprendizaje autónomo (los participantes realizan actividades según sus gustos e intereses)
  - Aprendizaje guiado (a los participantes se les ofrece una ruta de aprendizaje personalizada)
  - Los participantes pueden pasar de una a otra vía
- Metodología de inmersión completa
- Incorporación de módulos profesionales en los MOOCs
- Aumentar su atractivo (juegos, concursos, premios, distinciones)

## EN EL FUTURO...

- Incorporación de más lenguas
- Acceso a los módulos de evaluación y cursos a los BENs (modo demostración/test) para ayudar a los participantes
- Mejora en la gestión de los alias de los BENs
- Ampliación del periodo de disponibilidad de los cursos (más allá de la finalización del periodo de movilidad) hasta un máximo de 13 meses

3

## Gestión y utilización de licencias: beneficiarios (B) y participantes (P)



## B ¿DÓNDE SE ENCUENTRA LA ADJUDICACIÓN DE LICENCIAS?

<http://www.sepie.es/convocatoria/resoluciones.html#contenido>







 **Listados de solicitudes seleccionadas y excluidas de la Acción Clave 1 (KA103). 27/06/2016** 

Listados de solicitudes seleccionadas y excluidas, Movilidad de las personas por motivos de aprendizaje en el sector de Educación Superior entre países del Programa (KA103) correspondiente a la Convocatoria de Propuestas del programa Erasmus+ 2016.

 Resolución

Anexos:

 Anexo I. Apartado 1: Solicitudes seleccionadas

-  a) Movilidad de estudiantes para estudios.
-  b) Movilidad de estudiantes para prácticas.
-  c) Movilidad de personal para docencia.
-  d) Movilidad de personal para formación.
-  e) Ayuda de apoyo organizativo.
-  f) Licencias de Apoyo Lingüístico en Línea (OLS).

 Anexo I. Apartado 2: Criterios de adjudicación.

 Anexo I. Apartado 3: Solicitudes excluidas.

# B ¿LA AN PROPORCIONA INFORMACIÓN SOBRE OLS?

<http://www.sepie.es/educacion-superior/ols-2016.html#contenido>

Inicio / Educación Superior / Apoyo lingüístico en línea (OLS) 2016 - Educación Superior

## Apoyo lingüístico en línea (OLS) 2016 - Educación Superior

El Apoyo Lingüístico en línea (OLS) ha sido diseñado para ayudar a los participantes en el programa Erasmus+ a mejorar el conocimiento de la lengua que utilizarán para trabajar, estudiar o desarrollar su voluntariado en el extranjero, pudiendo así aprovechar al máximo esta experiencia, puesto que la falta de habilidades lingüísticas es uno de los principales obstáculos para la participación en las oportunidades de movilidad, formación o juventud que ofrece dicho programa.

La plataforma OLS se encuentra disponible en el siguiente enlace: <http://erasmusplusols.eu/>

### Información general proporcionada por la Agencia Nacional

Convocatoria 2016 OLS Educación Superior - Preguntas frecuentes **Actualizado a 01/09/2016**

### Resoluciones Convocatoria 2016

Acceso a la Convocatoria 2016

### Información para instituciones (beneficiarios) en español

Condiciones de utilización de licencias OLS

Guía del beneficiario - 11 **Actualizado a 01/09/2016**

Preguntas y respuestas técnicas a beneficiarios **Actualizado a 01/09/2016**

OLS - formulario de solicitud de licencias adicionales 2016

OLS - utilización de licencias 2015 en convocatoria 2016

### Información para estudiantes (participantes) en español

Preguntas y respuestas frecuentes

Enlaces y documentos útiles (manuales de usuario y presentaciones)

### Información sobre la iniciativa "OLS para refugiados"

OLS para refugiados

Cartel sobre OLS para refugiados (disponible en las 24 lenguas oficiales de la UE, árabe y turco)

Folleto sobre OLS para refugiados (disponible en las 24 lenguas oficiales de la UE, árabe y turco)

### Información proporcionada por la Agencia Nacional:

Convocatoria 2016 OLS para refugiados - Preguntas frecuentes **Actualizado a 05/09/2016**

OLS 2016 - formulario de solicitud de licencias para refugiados

### Solicitudes de Educación Superior

Información

Formularios comentados

Formularios electrónicos

Documentos informativos

Mandatos

Solicitud y seguimiento

Portal del beneficiario

Convocatorias anteriores

### Documentos de interés

FAQ

Guía del programa Erasmus+

Instrucciones comunes

Convocatoria

Resoluciones

Carta Erasmus de Educación Superior (ECHE)

Apoyo lingüístico en línea (OLS) - Educación Superior

2016

2015

2014

Plataforma de prácticas Erasmus+

Mobility Tool+

Prestamos para Máster Erasmus+



## B/P ¿DÓNDE ESTÁ LA PLATAFORMA OLS?

<http://erasmusplusols.eu/es/>



### ¿Qué es el apoyo lingüístico en línea?

Erasmus+ es el nuevo programa de la UE para la educación, la formación, la juventud y el deporte para el periodo 2014-2020. Erasmus+ ofrece oportunidades para estudiar, formarse, adquirir experiencia laboral y realizar actividades de voluntariado en el extranjero, y uno de sus objetivos estratégicos es fortalecer las competencias lingüísticas y apoyar el aprendizaje de lenguas.

Más información sobre Erasmus+.

El apoyo lingüístico en línea (Online Linguistic Support – OLS) apoya el aprendizaje de idiomas para los participantes en el programa de movilidad Erasmus+. El OLS ofrece a los participantes en las actividades de movilidad a largo plazo de Erasmus+ (Acción clave 1) la oportunidad de valorar sus competencias en las lenguas extranjeras que utilizarán para estudiar, trabajar o realizar actividades de voluntariado en el extranjero. Por otra parte, los participantes seleccionados podrán realizar un curso de idioma en línea para mejorar sus competencias.


Más información sobre las pruebas de nivel.


Más información sobre los cursos de idioma.



## B NOTIFICACIÓN DE CREDENCIALES

De: Erasmus+ Notification System [mailto:notifications@erasmus+ols.eu]  
Enviado el: lunes, 27 de junio de 2016 13:50  
Para: ES01OLS  
Asunto: Credentials for the Erasmus+ OLS Licence Management System

 Erasmus+ Online Linguistic Support

  
**READY TO EXPERIENCE  
SOMETHING NEW  
WITH ERASMUS+ ?**

Dear Rosa Asenjo Orive,

Welcome to the Erasmus+ OLS!

Your credentials for accessing the Erasmus+ OLS Licence Management System (back-end) are:

- Login: [ES01OLS@rsenjo.es](#)
- Password: [REDACTED]


[Log-in to the Erasmus+ OLS](#)




A technical user guide to the Erasmus+ OLS back-end for Beneficiaries is available in your OLS area for download.

If you need help, please contact the [Erasmus+ OLS technical support team](#).

Kind regards,

Erasmus+ Online Linguistic Support (OLS)

 Erasmus+ Online Linguistic Support

Follow Us   

## B NOTIFICACIÓN DE LICENCIAS DISPONIBLES

**De:** Erasmus+ Notification System [mailto:noreply@erasmusplusols.eu]

**Enviado el:** lunes, 27 de junio de 2016 13:50

**Para:** ES01OLS

**Asunto:** New license(s) attributed by EACEA



**Dear Servicio Español para la  
Internacionalización de la Educación (SEPIE),**

We inform you that licenses for the Erasmus+ OLS have been allocated to your organisation/institution. In order to check on the current number of licenses allocated to you we invite you to [access your Erasmus+ OLS account](#).

If you have forgotten your password, [you can ask for a new one](#).

If you need help, please contact the Erasmus+ OLS technical support team

Kind regards,

Erasmus+ Online Linguistic Support (OLS)



## B/P ¿CÓMO ACCEDO A MI CUENTA?



The screenshot shows the top navigation bar of the Erasmus+ Online Linguistic Support website. The header includes the Erasmus+ logo, the text "Erasmus+ Online Linguistic Support", and a language selector set to "Español". A "Conectarse" button is highlighted with a red box. Below the header is a menu with links for "Inicio", "Prueba de nivel", "Cursos de idiomas", "Multimedia", and "Ayuda".

The main content area features a central white box titled "Acceder a mi cuenta" with the following text:

Si vas a **realizar una actividad de movilidad Erasmus+**, deberías haber recibido un correo electrónico de tu institución/organización de origen con tu nombre de usuario y una contraseña para acceder a la plataforma.

Si no lo has recibido todavía, por favor comprueba primero que no ha sido enviado a tu bandeja de correo no deseado y ponte en contacto con tu institución de origen (coordinador Erasmus+) para comprobar si ya te ha enviado la invitación o cuándo podrás recibirla.

Si eres una **Agencia Nacional o un Beneficiario**, deberías haber recibido un correo electrónico automático de Erasmus+ OLS con un nombre de usuario y una contraseña para acceder a la plataforma.

Te recordamos que tu nombre de usuario es tu dirección de correo electrónico. Si has olvidado tu contraseña, puedes hacer clic [aquí](#) para restablecerla.

**Nombre de usuario**

**Contraseña**

[¿Has olvidado tu contraseña? Haz clic aquí para restablecerla.](#)

To the right of the login box are three social media posts:

- Twitter post:** "What's #OneThing you have to bring to #ErasmusPlus? Win a €200 Amazon gift card! <https://t.co/K7qNqGaiSe> <https://t.co/...>" with 5 retweets and 1 like.
- Facebook post:** "What's #OneThing you could not leave behind when going on an Erasmus+ experience? Is it your best pair of shoes? Show us in a photo for a chance!" with 0 retweets and 7 likes.
- Facebook post:** "Erasmus+ attracts all kinds of people for different reasons. Which Erasmus+ type are you? Find out in our quiz!" with 2 retweets and 78 likes.

At the bottom right of the page is the "Elige España" logo.

# B ¿QUÉ HAY EN EL MÓDULO DE GESTIÓN DE LICENCIAS?

The screenshot shows the Erasmus+ Online Linguistic Support (OLS) Licence Management System interface. The top navigation bar includes the Erasmus+ logo, the text 'Online Linguistic Support', and links for 'Report a Problem', 'Home', and 'ESOL@sepie.es'. A left sidebar contains navigation options: Home, Licence Allocation To Participants - Assessment, Licence Allocation To Participants - Course, Licence Usage per Participant, Expired Projects, and Expired Licences. The main content area features a 'OLS LIVE COACHING' banner with the text 'MAKE SURE THAT YOUR PARTICIPANTS DO NOT MISS THE OPPORTUNITY TO BOOST THEIR PROGRESS!'. Below this are two cards: 'LEARN MORE ABOUT OLS TUTORING SESSIONS' and 'LEARN MORE ABOUT OLS MOOCS'. The 'Welcome' section contains the following text:

**Welcome**  
Welcome to Erasmus+ OLS Licence Management System!

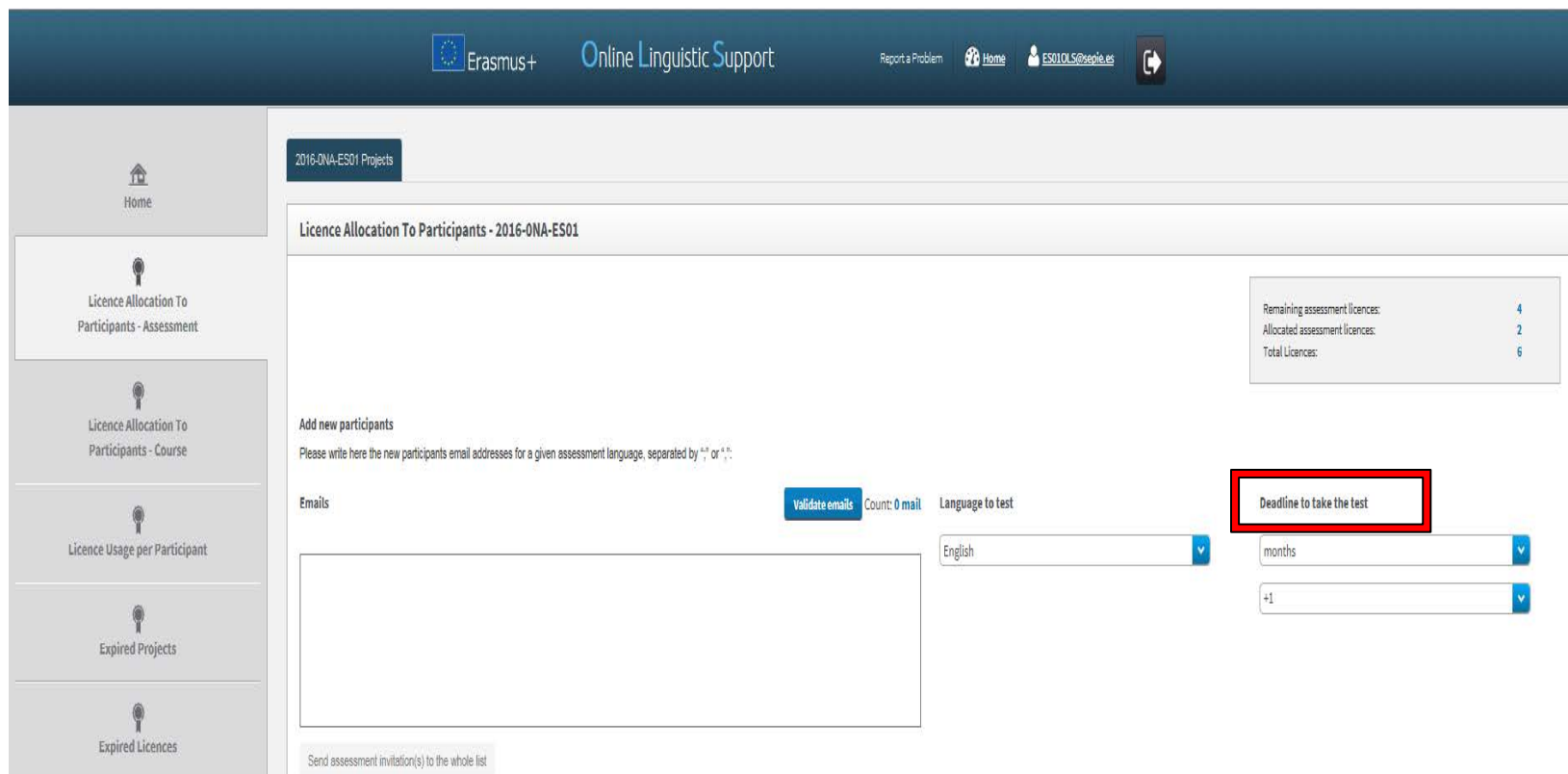
**IMPORTANT**  
Automatic language course allocation - only Higher EducationTo simplify the management of language course licences and reduce your workload, mobility participants who have obtained a result between CEFR levels A1 and B1 at their first language assessment are now automatically allocated a language course licence. Please note that due to this change, your language course licences may have decreased in number. OLS language course in the local language of the country Mobility participants who have obtained a result between CEFR levels B2 and C2 at their first language assessment are NOT automatically allocated a language course licence. You may invite them to follow a language course in the OLS Licence Management System. The language course can be in their main language of instruction/work, OR in the local language of the country, provided that such language is available in the OLS. In the 3rd tab (Licence Allocation to Participants - Course) you will only see participants who have obtained a result between CEFR levels B2 and C2 at their first language assessment. And you will be able to manually select the language of the courses for these participants. Call 2016 Projects Please note that you will not be able to see new projects in the Licence Management System unless your NA validate the licence allocation for that particular project.

**Webinars for Beneficiaries**  
Webinars are held regularly to familiarize you with the OLS, to answer all technical questions you may have and to present new technical and linguistic features to you.  
Webinar of 5 July 2016: [presentation and recording](#).  
Your [feedback](#) will help us in the organization of future webinars.

Please note that this webinar was one of a series of webinars that we will be offering over the coming months for which separate invitations will be announced here.

UPDATE: Please note that we are offering an [OLS for refugees webinar](#) on the 28<sup>th</sup> September 2016 (see [invitation here](#)) and a general OLS webinar for Beneficiaries on the 11<sup>th</sup> October 2016 for which you can find the invitation [here](#).

# ¿CÓMO INVITO A LOS PARTICIPANTES A LA 1ª EVALUACIÓN?



The screenshot shows the 'Licence Allocation To Participants - 2016-0NA-ES01' page. On the left is a navigation menu with options: Home, Licence Allocation To Participants - Assessment, Licence Allocation To Participants - Course, Licence Usage per Participant, Expired Projects, and Expired Licences. The main content area includes a '2016-0NA-ES01 Projects' header, a 'Licence Allocation To Participants - 2016-0NA-ES01' title, and a summary box showing: Remaining assessment licences: 4, Allocated assessment licences: 2, Total Licences: 6. Below this is the 'Add new participants' section with a text input field and a 'Validate emails' button (Count: 0 mail). There are also dropdown menus for 'Language to test' (set to English) and 'Deadline to take the test' (set to months +1). A red box highlights the 'Deadline to take the test' dropdown menu.





# B ¿CÓMO ATRIBUYO CURSOS MANUALMENTE?

Home

---

Licence Allocation To Participants - Assessment

---

Licence Allocation To Participants - Course

---

Licence Usage per Participant

---

Expired Projects

---

Expired Licences

2016-ONA-ES01 Projects

📄

Licence Allocation To Participants - Course - 2016-ONA-ES01

**IMPORTANT – Only for HIGHER EDUCATION**

To simplify the management of language course licences and reduce your workload, mobility participants who have obtained a result between CEFR levels A1 and B1 at their first language assessment are automatically allocated a language course licence. Please note that due to this change, your language course licences may have decreased in number.

Mobility participants who have obtained a result between CEFR levels B2 and C2 at their first language assessment are NOT automatically allocated a language course licence. You may invite them to follow a language course in their main language of instruction or work, or in the language of the country, provided that such language is available in the OLS.

Remaining course licences:	5
Allocated course licences:	1
Total licences German :	1
Total licences English :	0
Total licences French :	0
Total licences Dutch :	0
Total licences Italian :	0
Total licences Spanish :	0
Total licences Polish :	0
Total licences Czech :	0
Total licences Danish :	0
Total licences Greek :	0
Total licences Portuguese :	0
Total licences Swedish :	0
Total licences:	6

**New Participants**

Filter by Mobility Language:  Filter by 1st Assessment Result:

records per page Search:

OLS ID	Name	Estimated starting date of the mobility	Period of Mobility	Mobility Language	Mobility Type	1st Assessment Result	Select Local Language	Select
No data available in table								
Showing 0 to 0 of 0 entries								

[Allocate to all selected](#)

[Previous](#) [Next](#)

# B ¿CÓMO HAGO UN SEGUIMIENTO DE LOS PARTICIPANTES?

Erasmus+ Online Linguistic Support

Report a Problem Home ES01DLSE@sepie.es

Home

Licence Allocation To Participants - Assessment

Licence Allocation To Participants - Course

Licence Usage per Participant

Expired Projects

Expired Licences

### Licence Usage per Participant

Call: All Mobility Language: All 1st Assessment Result: All Project Code: All

10 records per page Search all fields (one word)

	OLS ID	Call	Project	First Name	Last Name	Email	Assessment Invitation Date	Invitation Expiration Date	Mobility Type	1 <sup>st</sup> Assessment Result	1 <sup>st</sup> Assessment Date	2 <sup>nd</sup> Assessment Invitation Date	2 <sup>nd</sup> Assessment Result	2 <sup>nd</sup> Assessment Date	Mob. start date	Mob. end date	Mob. duration (months)	Mobility Language	Course Licence	Local Language	Course Licence Allocation Date	First connection to Courses	Time spent on platform
	604779	2016-0NA	2016-0NA-ES01	ESTUDIANTE	DE MOVILIDAD 1	asenzoom@gmail.com	07/09/2016	22/09/2016	HE SMS	All	07/09/2016	16/12/2016	-	-	01/10/2016	31/12/2016	3	German	Yes	-	07/09/2016	20/09/2016	00 days, 00:15:33
	617313	2016-0NA	2016-0NA-ES01	ESTUDIANTE	DE MOVILIDAD 1	asenzoom@gmail.com	22/09/2016	07/10/2016	HE SMS	-	-	15/04/2017	-	-	01/01/2017	30/04/2017	4	English	No	-	-	-	-

Showing 1 to 2 of 2 entries

Previous 1 Next

# B ¿QUÉ SUCEDE CON LAS LICENCIAS CADUCADAS?

Erasmus+ Online Linguistic Support

Report a Problem Home ES01OLS@sepie.es

Expired Licences LA (Assessment) | Expired Licences LC (Course)

### Expired Licences

Call: All | Mobility Language: All

10 records per page

Search all fields (one word)

	OLS ID	Call	Project Code	First Name	Last Name	Email	Assessment Invitation Date	Invitation Expiration Date	Mobility start date	Mobility Type	Mobility end date	Mobility duration (months)	Mobility language
	617313	2016-ONA	2016-ONA-ES01	DE MOVILIDAD 1	ESTUDIANTE	asenjoom@gmail.com	20/09/2016	21/09/2016	01/01/2017	HE SMS	30/04/2017	4	English

Showing 1 to 1 of 1 entries

Previous 1 Next

## B ¿SE PUEDE ACCEDER A PROYECTOS CADUCADOS?

Erasmus+ Online Linguistic Support

Report a Problem Home ES010LS@sepie.es

Home

Licence Allocation To Participants - Assessment

Licence Allocation To Participants - Course

Licence Usage per Participant

Expired Projects

Expired Licences

### Expired Projects

Records per page: 10 | Call: 2015 | Project code: All | Search all fields (one word):

Call	Project Code	Received Assessment Licence	Used Assessment Licence	Completed Assessment 1	Completed Assessment 2	Remaining Assessment Licence	Received Courses Licence	Used Courses Licence	Remaining Courses Licence
No data available in table									

Previous Next

## B ¿QUÉ DATOS HAY EN MI PERFIL?

### BEN user Profile

**BEN Information**

BEN PIC	00000019		
BEN Name	Servicio Español para la Internacionalización de la Educación (SEPIE)		
Country	Belgium		

**BEN User Information**

Login	ES010LS@sepie.es		
Password		Re-type Password	
Contact Name	Rosa Asenjo Orive		
Contact Number	0034 91 5506734		

I want to receive a notification by email each time a participant has finished the first assessment

[Save Changes](#)

**Aliases management**

Login	Password	Email	Delete
No data available in table			

[Add New Alias](#) [Save Changes](#) [Previous](#) [Next](#)

**Additional Email for receiving notifications**

Email	Delete
No data available in table	

[Add New Notification Email](#) [Save Changes](#) [Previous](#) [Next](#)



# P NOTIFICACIÓN PARA REALIZAR LA PRIMERA EVALUACIÓN

From: Erasmus+ Notification System <noreply@erasmusplusols.eu>  
Date: 2016-09-07 14:40 GMT+02:00  
Subject: Servicio Español para la Internacionalización de la Educación (SEPIE) requests you to complete your Erasmus+ OLS language assessment in German  
To: [asenjoom@gmail.com](mailto:asenjoom@gmail.com)

## Servicio Español para la Internacionalización de la Educación (SEPIE) requests you to complete your Erasmus+ OLS language assessment

Hello,  
You have been selected for Erasmus+ mobility, congratulations!  
**You are requested to complete your Erasmus+ OLS language assessment.**  
Warning: if the language that has been attributed to you is not correct, please do not start the language assessment and contact your sending institution/organisation (Erasmus+ Coordinator) immediately.  
By completing this language assessment, you'll find out what your current level is in the language you will use to study, work or volunteer during your Erasmus+ mobility.  
The results of your language assessment do not prevent you from taking part in the Erasmus+ mobility. However, if you are a higher education student, you need to complete the assessment as a prerequisite for your Erasmus+ mobility. The results, in line with the Common European Framework of Reference (CEFR) are accessible to you and your Higher Education sending institution or EVS/VET coordinating organisation. For Higher Education students, the results are not communicated to the receiving institution/organisation. For EVS volunteers and VET learners, the results are not communicated to the other organisation(s) of your project. However, you are free to send the results to them.

At the end of your Erasmus+ mobility period, you will be required to complete another language assessment to check the progress made in your language competence during your stay abroad. The European Commission uses aggregated data of the language assessment results for statistical purposes to measure the impact of the programme.

### Information about the language assessment

The online language assessment takes approximately 40 to 50 minutes, and consists of five sections (grammar, vocabulary, key communicative phrases, listening comprehension, and reading comprehension) with a total of 70 questions. We advise you to take the assessment in a quiet environment with a stable internet connection. You are able to exit the language assessment and resume it at a later date, provided that you have completed the current section that you are working on. Your answers will be saved for 10 days. You cannot restart the language assessment once it has been completed.

Please note that you are requested to complete the language assessment before:  
22/09/2016.

Please use the following login and password:

Login: E-mail: [asenjoom@gmail.com](mailto:asenjoom@gmail.com)

Password: [REDACTED]

**Start the language assessment**

If you need help, please contact the [Erasmus+ OLS technical support team](#).

Wishing you every success with your exchange abroad,  
Erasmus+ Online Linguistic Support (OLS)

## P MENSAJE DE BIENVENIDA



The screenshot shows the top navigation bar of the Erasmus+ Online Linguistic Support website. It includes the Erasmus+ logo, the text 'Erasmus+ Online Linguistic Support', a language dropdown set to 'Español', and a user profile icon with the text 'Hola, ESTUDIANTE'. Below the navigation bar is a menu with links for 'Inicio', 'Prueba de nivel', 'Cursos de idiomas', 'Multimedia', and 'Ayuda'. The main content area features a blue-tinted image of a smiling student with the text '¡BIENVENIDO/A!' overlaid.

[Modificar mi perfil](#)

La prueba de nivel OLS es obligatoria, pero sobre todo, te permitirá evaluar tu dominio de cada ámbito lingüístico. Además, realizar la prueba te dará la oportunidad de mejorar tu nivel mediante un curso de idiomas OLS. Al finalizar tu intercambio en el extranjero, una vez realizada la prueba de nivel final, podrás comprobar cómo has progresado en el idioma, y recibirás una evaluación detallada de tu nuevo nivel. ¡Con esto también podrás actualizar de forma muy sencilla tu CV Europass o Youthpass!

Con las nuevas funcionalidades del *Live Coaching* (tutoría) como MOOCs y *tutoring sessions* (clases en línea), podrás beneficiarte de sesiones interactivas en directo y de la ayuda especializada de nuestros tutores nativos. ¡Aprovecha la oportunidad de contactar con otros participantes del programa Erasmus+ y comparte con ellos tu experiencia Erasmus+! El Live Coaching (tutoría) de Erasmus+ está diseñado para que mejores tu aprendizaje y aumentes tu nivel de manera aún más rápida gracias a las interacciones en directo, ¡así que no dejes pasar esta oportunidad!



GOBIERNO DE ESPAÑA

MINISTERIO DE EDUCACIÓN, CULTURA Y DEPORTE



Erasmus+

# P MODIFICAR EL PERFIL

## TU PERFIL

### Modificar mi perfil

Por favor, completa el siguiente formulario.

Si quieres hacer modificaciones, no olvides hacer clic en "Guardar cambios".

\* Campos obligatorios

#### Mi información de conexión / nombre de usuario

nombre de usuario

aserjoom@gmail.com

Contraseña nueva

Confirmar contraseña nueva

#### Mi información personal

Apellido \*

DE MOVILIDAD 1

Nombre \*

ESTUDIANTE

Género

M  F  Otro

Nacionalidad\*

España

Lengua materna \*

Español

Dirección de correo electrónico adicional a la que se enviarán las notificaciones \*

aserjoom@gmail.com

Año de nacimiento \*

1992

Privacidad

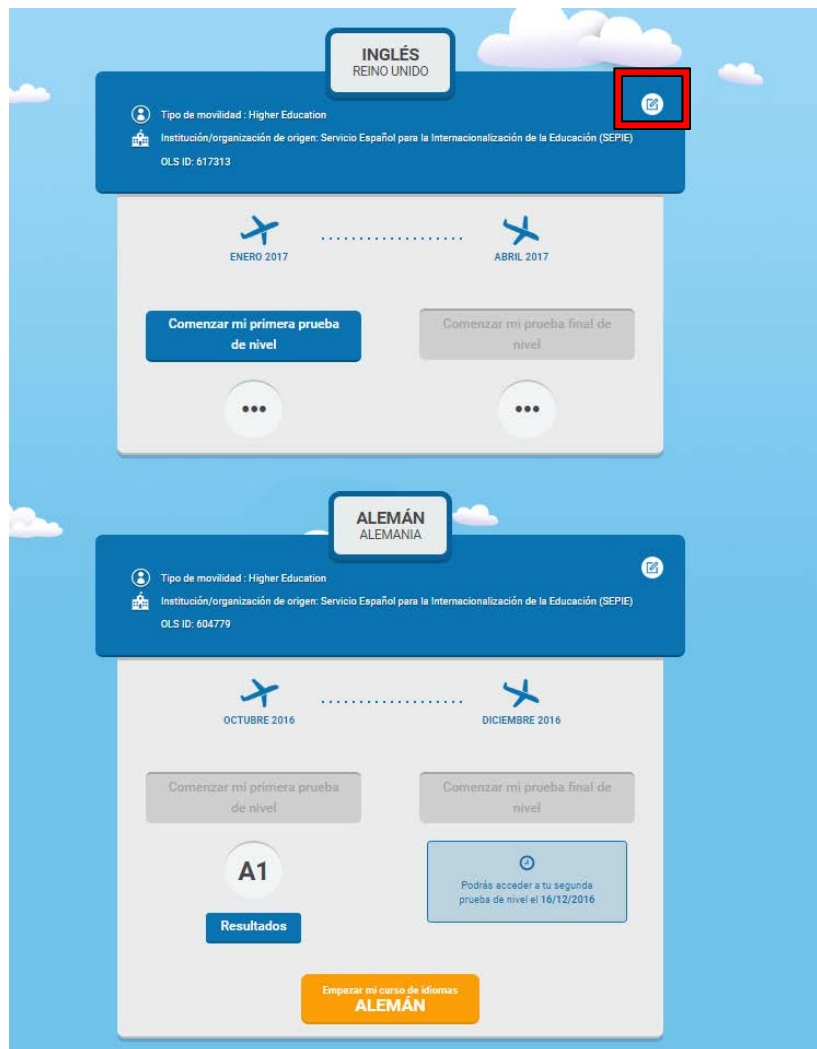
Acepto los términos de protección de datos y la privacidad de datos del [Aviso legal](#) \*

Guardar cambios





## P INFORMACIÓN DE LAS LICENCIAS DISPONIBLES



The screenshot displays two language license cards. The top card is for English (INGLÉS, REINO UNIDO) with OLS ID 617313. It shows a period from January 2017 to April 2017. A red box highlights a small icon in the top right corner of the card. Below the dates are buttons for 'Comenzar mi primera prueba de nivel' and 'Comenzar mi prueba final de nivel'. The bottom card is for German (ALEMÁN, ALEMANIA) with OLS ID 604779. It shows a period from October 2016 to December 2016. It includes a button for 'Resultados' and a message: 'Podrás acceder a tu segunda prueba de nivel el 16/12/2016'. At the bottom of the German card is a button for 'Empezar mi curso de idiomas ALEMÁN'.



GOBIERNO DE ESPAÑA



MINISTERIO DE EDUCACIÓN, CULTURA Y DEPORTE



SERVICIO ESPAÑOL PARA LA INTERNACIONALIZACIÓN DE LA EDUCACIÓN



Erasmus+

## P INFORMACIÓN DE LOS DATOS DE MOVILIDAD

Erasmus+ Online Linguistic Support

Español: A A Hola, ESTUDIANTE

Inicio Prueba de nivel Cursos de Idiomas Multimedia Ayuda

### LA INFORMACIÓN DE MI MOVILIDAD (617313)

\* Campos obligatorios

#### Información sobre mi movilidad

<b>País de destino *</b> Reino Unido	<b>Institución/organización de origen</b> Servicio Español para la Internacionalización de la Educación (SEPIE)
<b>Idioma de la prueba</b> Inglés	<b>Idioma local</b> No se ha seleccionado ningún idioma local.
<b>Tipo de movilidad</b> Higher Education	<b>Tipo de actividad</b> Estudios De Educación Superior
<b>Fecha estimada de comienzo de la movilidad *</b> Enero 2017	<b>Periodo de movilidad</b> 4 meses
<b>Final estimado del periodo de movilidad *</b> Abril 2017	

Por favor, asegúrate de que has introducido las fechas de movilidad correctas (mes y año de comienzo y finalización). Tu periodo de movilidad se calculará según estas fechas; además, dado que este periodo se calcula según las fechas que introduzcas, también determinará el acceso a la prueba final de nivel y, en los casos correspondientes, a los cursos de idiomas.

Zona horaria (ADVERTENCIA: Se debe configurar correctamente este campo para las actividades de Live Coaching o tutorías. No olvides actualizar la zona horaria cuando cambies de país.) \*

(GMT+00:00) UTC

**Guardar cambios**



# P NOTIFICACIÓN PARA ACCEDER AL CURSO

## Dear ESTUDIANTE DE MOVILIDAD 1,

Thank you for completing your Erasmus+ Online Linguistic Support (OLS) language assessment.

To help you prepare for your Erasmus+ mobility and to improve your level of X, the **Servicio Español para la Internacionalización de la Educación (SEPIE)** invites you to follow an [Erasmus+ OLS online language course](#).

**Congratulations!**

Here you will find online courses tailored to your current language level, with hundreds of animations, videos and practical exercises. If you have any difficulties or you want to find out more about particular topics, use the video-conference tutoring sessions with native language teachers.

Warning: if the language that has been attributed to you is not correct, please do not start the language course and contact your sending institution/organisation (Erasmus+ Coordinator) immediately.

If you already have access to an OLS language course in the same language, your progress will be saved and your access to the course will be extended up to your new mobility end date.

In order to access the Erasmus+ OLS online language course, you may use the same login and password that you used for your language assessment. A guided tour explains how the Erasmus+ OLS works.

A reminder of your login details:

Login: E-mail: [asenjoom@gmail.com](mailto:asenjoom@gmail.com)

Forgot your password? [Click here to reset it.](#)

If you have any difficulties logging in, please don't hesitate to contact [our technical support team](#).

You need to connect at least once before 07/10/2016 and your access will expire 15 days before the end of your mobility. If you are unable to undertake the online course, you should immediately inform Servicio Español para la Internacionalización de la Educación (SEPIE).

Enjoy the course!

Kind regards,

Erasmus+ Online Linguistic Support (OLS)

# P PRUEBA DE COMPATIBILIDAD DEL MATERIAL INFORMÁTICO



## Compatibilidad de tu equipo

¡Enhorabuena!

Tu configuración corresponde a las especificaciones esperadas por Erasmus+ OLS.

[Empezar mi curso](#)

Resolución	✓ 1920 x 1080
Browser	✓ Google Chrome 53.0
Flash Player o HTML5	✓ Flash Player 23.0.0
Cookies	✓ Active



## P ACCESO AL CURSO

The screenshot shows the user interface of the Erasmus+ Online Linguistic Support platform. At the top, there are navigation tabs: INICIO, PRUEBA DE NIVEL, CURSO DE IDIOMAS, FORO, and NOTICIAS. The main content area is titled "MI hoja de ruta" (My route) and displays the user's current level as A1 (Acceso). A map shows a learning path with points A1, A2, B1, B2, C1, and C2. Below the map, there are three main sections: "Live Coaching" with icons for "Tutoring sessions (classes in line)" and "MOOCs"; "Visita guiada" (Guided tour) with a play button; and "Continuar mi aprendizaje" (Continue my learning) with a "Regresar a mi última actividad" button. At the bottom, there is a "Mi perfil" (My profile) section for "DE MOVILIDAD 1 ESTUDIANTE" and a "Consulta tu resultado y tu progreso en tiempo real" (Check your result and progress in real time) section with a bar chart showing progress from A1 to C2.

## P NOTIFICACIÓN PARA REALIZAR LA SEGUNDA EVALUACIÓN

- La notificación es similar a la de la primera evaluación, dando un plazo de 15 días.



## CONTACTO E INFORMACIÓN OLS EDUCACIÓN SUPERIOR

✓ Correo electrónico: [ols.es@sepie.es](mailto:ols.es@sepie.es)

✓ Página web de la AN:

<http://www.sepie.es/educaciónsuperior/ols-2016.html#contenido>

✓ Página web de la plataforma: <http://erasmusplusols.eu/>

# Gracias por su atención

**Servicio Español para la Internacionalización  
de la Educación (SEPIE)**

[www.sepie.es](http://www.sepie.es) / [sepie@sepie.es](mailto:sepie@sepie.es)

[www.erasmusplus.gob.es](http://www.erasmusplus.gob.es)

 @sepiegob

 ErasmusPlusSEPIE

**#SEPIEKA103**

**#MiErasmusPlus**