

# Convocatoria 2018: Resultados y novedades

Santander, 28 y 29 de junio de 2018

2018   
AÑO EUROPEO  
DEL PATRIMONIO  
CULTURAL  
#EuropeForCulture



## ÍNDICE

1. Hoja de ruta de la convocatoria
2. Evaluación de calidad
3. Resolución
4. Datos de adjudicación
5. Proceso de adjudicación
6. Novedades



GOBIERNO DE ESPAÑA



MINISTERIO DE CIENCIA, INNOVACIÓN Y UNIVERSIDADES



sepie  
SERVICIO ESPAÑOL PARA LA INTERNACIONALIZACIÓN DE LA EDUCACIÓN



Erasmus+

Enriqueciendo vidas, abriendo mentes.

1

## Hoja de ruta de la convocatoria

SERVICIO ESPAÑOL PARA LA INTERNACIONALIZACIÓN DE LA EDUCACIÓN

## Hoja de ruta de la convocatoria

**02-02-2018** Plazo de presentación de solicitudes

**09-03-2018** Resolución de admitidos y excluidos provisionales

**10-03-2018** Comienzo del proceso de evaluación de la calidad

**abril-mayo** Validación de organizaciones/capacidad financiera

**25-05-2018** Comité de evaluación

***pendiente*** Resolución de adjudicación

***pendiente*** Emisión de los convenios de subvención



GOBIERNO  
DE ESPAÑA

MINISTERIO  
DE CIENCIA, INNOVACIÓN  
Y UNIVERSIDADES

sepie  
SERVICIO ESPAÑOL PARA LA  
INTERNACIONALIZACIÓN DE LA EDUCACIÓN



Erasmus+

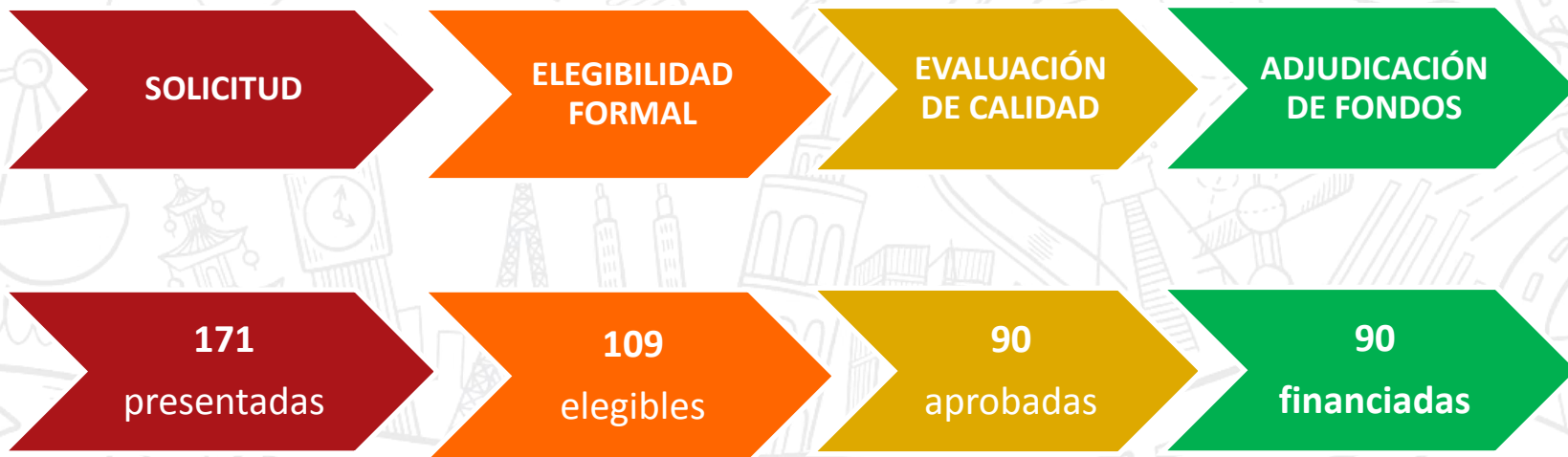
Enriqueciendo vidas, abriendo mentes.

2

## Evaluación de calidad

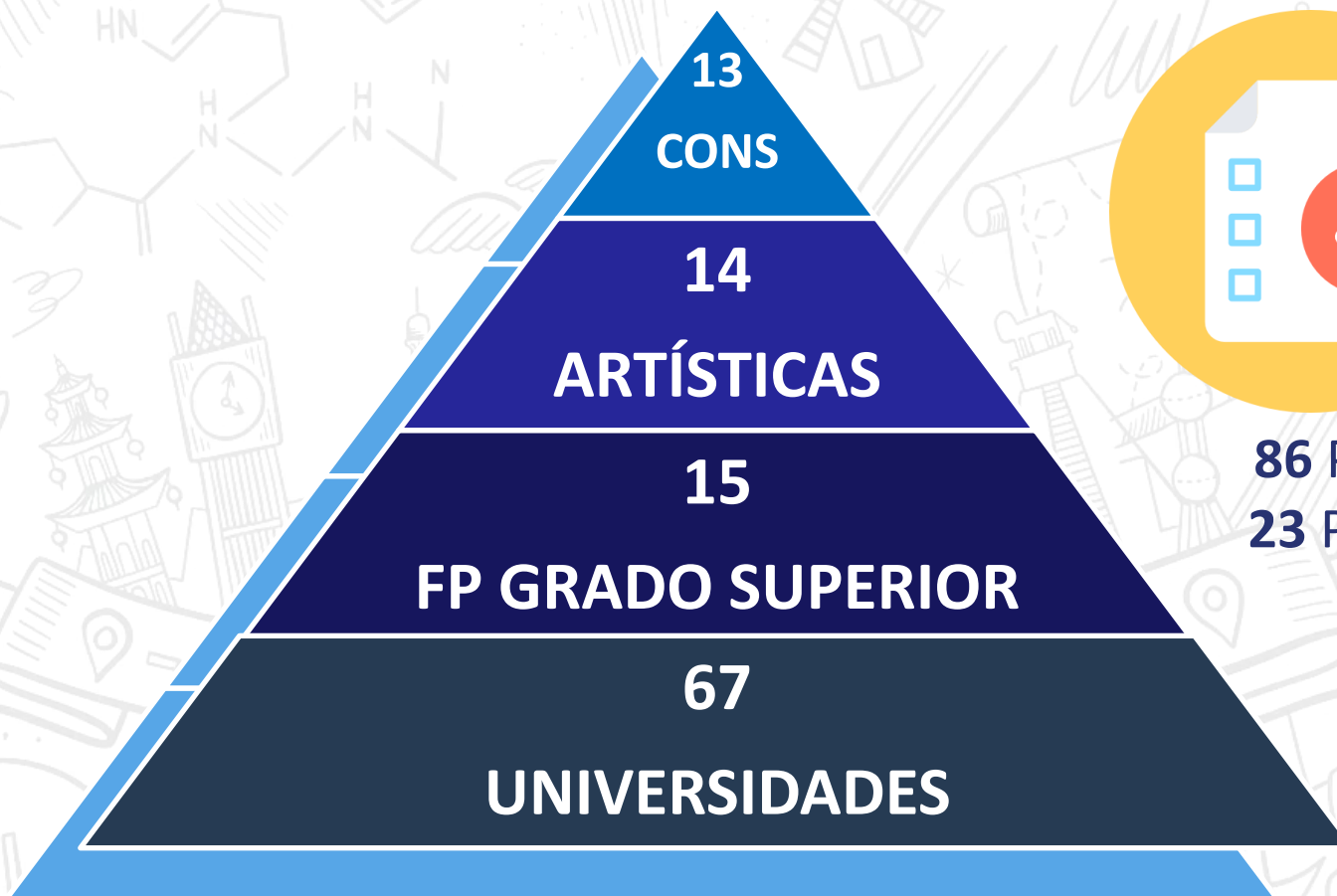
## Proceso de evaluación

### Nº DE SOLICITUDES



## Proceso de evaluación

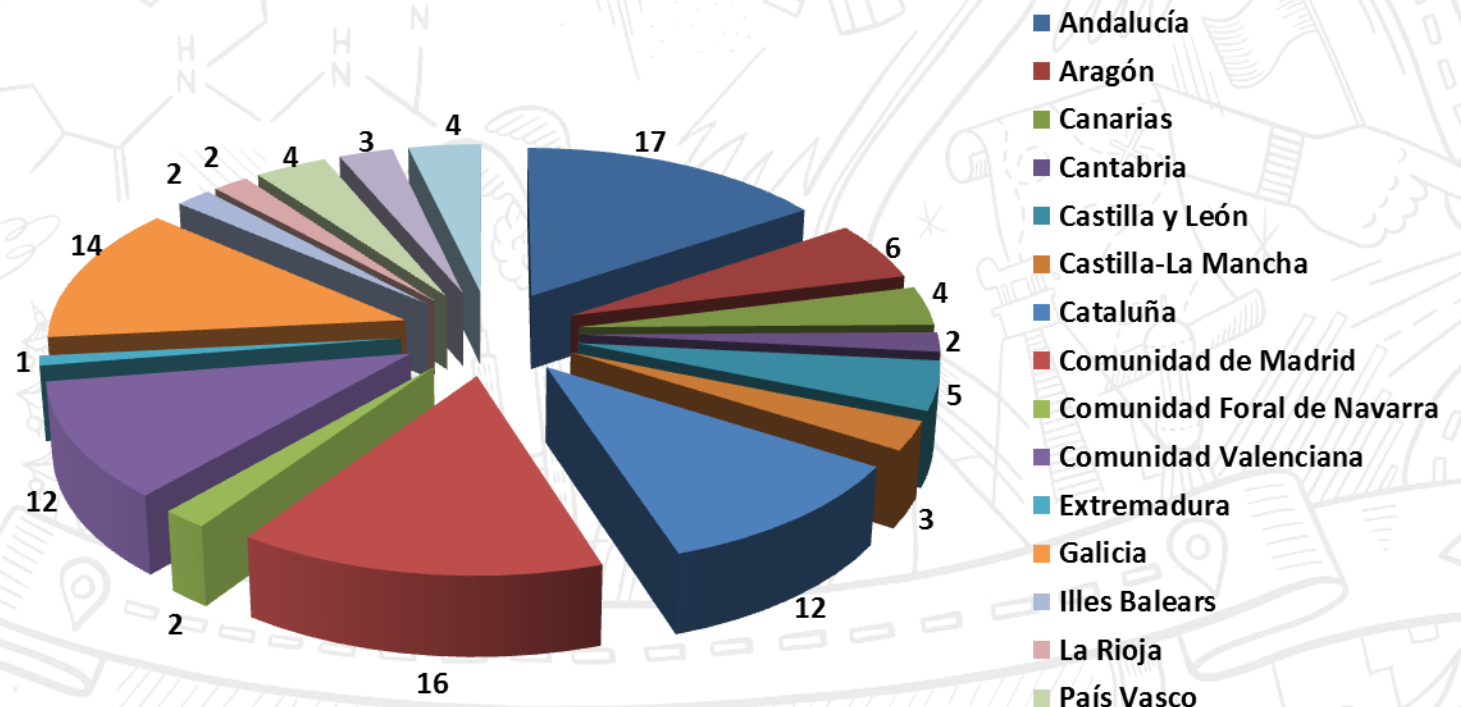
### Nº DE SOLICITUDES POR TIPO DE INSTITUCIÓN



**86 Públicas**  
**23 Privadas**

# Proceso de evaluación

## Nº de solicitudes por CCAA



1. Andalucía
2. C. Madrid
3. Galicia



## Proceso de evaluación

### Nº DE PAÍSES POR SOLICITUD (ESPAÑA)

**875 evaluaciones**

**109**

**solicitudes**

**59**

**Número más alto de países en 1 proyecto**

**8**

**media países por proyecto**

**10**

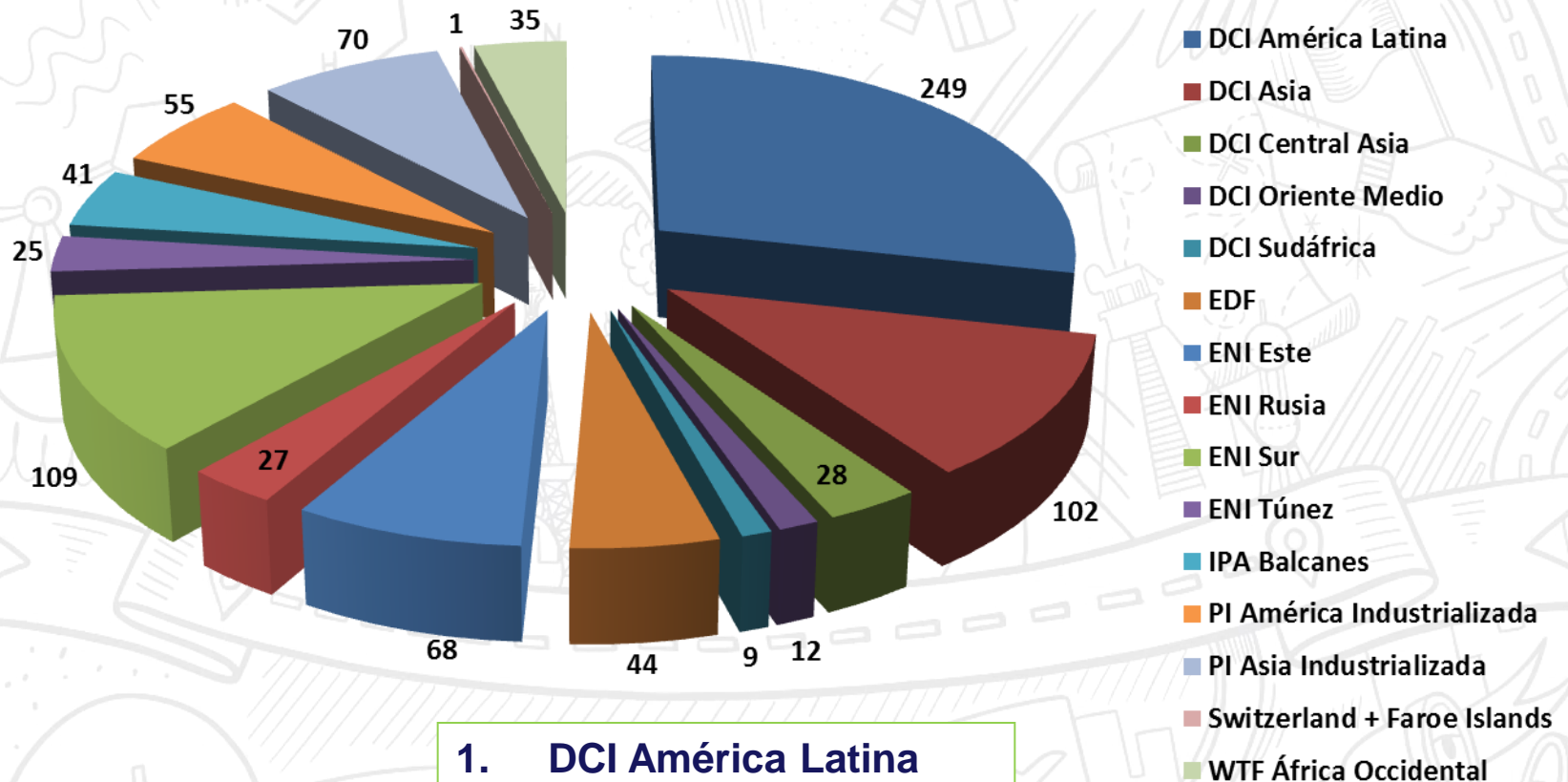
**proyectos > 20 países**

**46**

**proyectos 1-2 países**

## Proceso de evaluación

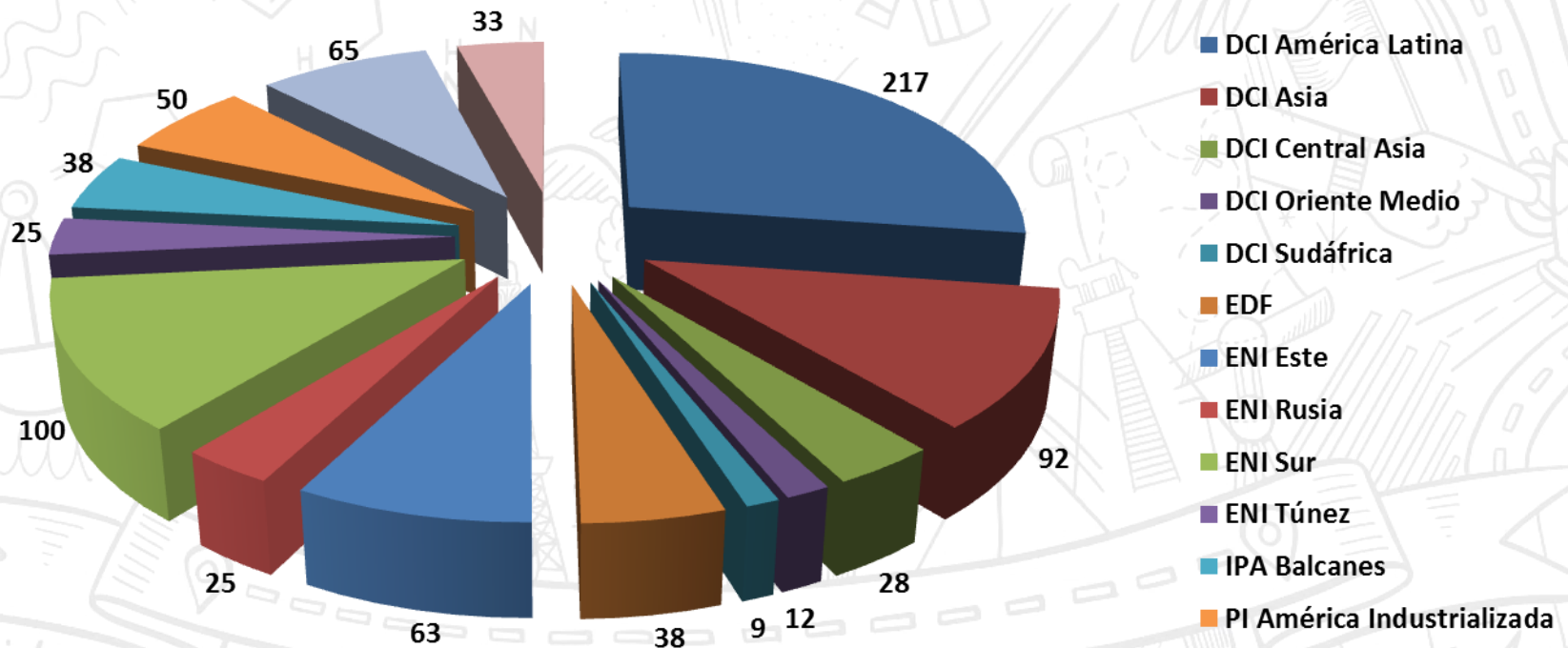
Nº de proyectos/países solicitados por región: **875**



1. DCI América Latina
2. ENI Sur
3. DCI Asia

## Proceso de evaluación

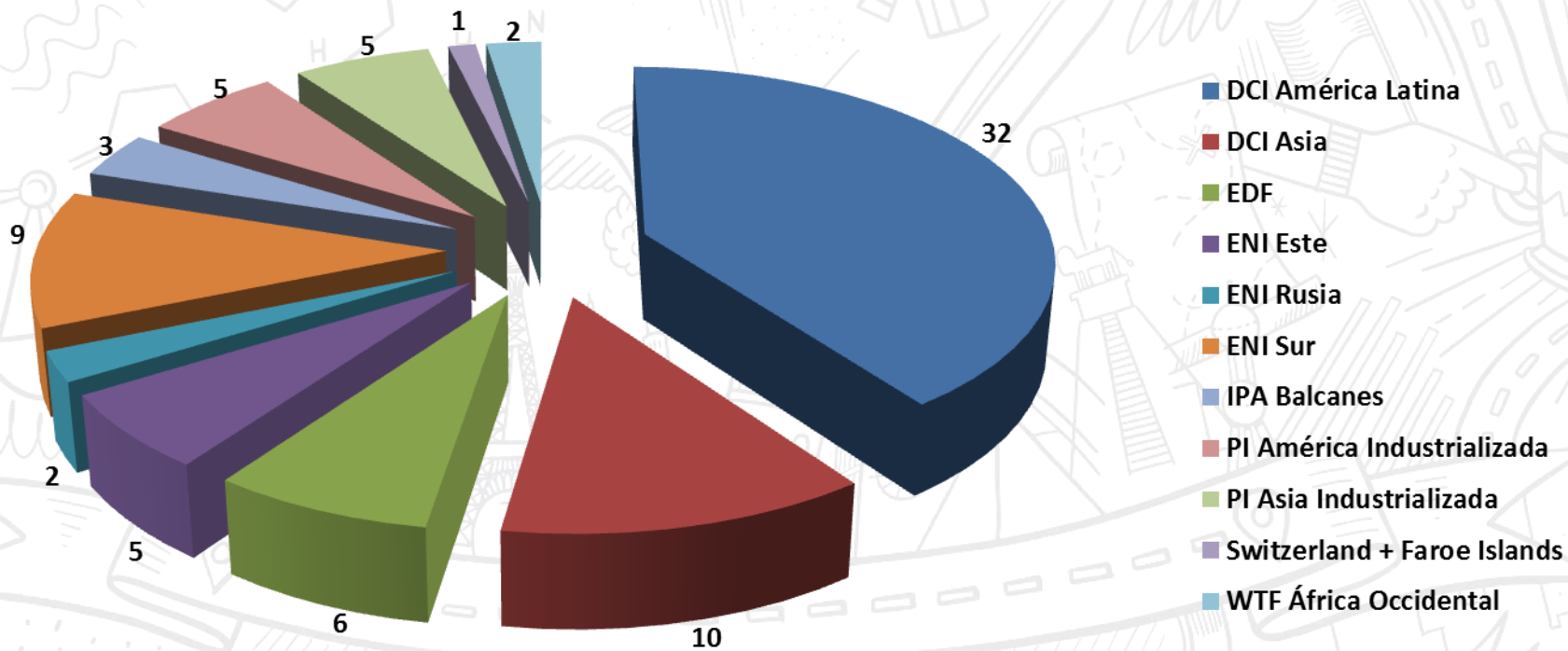
Nº de proyectos/países que superan el umbral por región: **795**



1. DCI América Latina
2. ENI Este
3. DCI Asia

## Proceso de evaluación

Nº de proyectos/países que no superan el umbral por región: **80**



1. DCI América Latina
2. DCI Asia
3. EDF

3

Resolución

## Resolución

### **Apartado 1.** Listado de solicitudes seleccionadas.

- Relación de proyectos seleccionados, con expresión de su importe total.

### **Apartado 2.** Criterios de selección.

### **Apartado 3.** Listado de solicitudes rechazadas.

- Relación de proyectos que no cumplen con los criterios de calidad.
- La causa de rechazo.

### **Apartado 4.** Listado de solicitudes seleccionadas por regiones.

- Desglose en 14 listados.
- Relación por países.

## Resolución

### **Apartado 4.** Listado de solicitudes seleccionadas por regiones:

- 4.a: PI América Industrializada
- 4.b: PI Asia Industrializada
- 4.c: IPA Balcanes
- 4.d: DCI Sudáfrica
- 4.e: EDF ACP
- 4.f: ENI Este
- 4.g: ENI Sur
- 4.h: ENI Rusia
- 4.i: DCI Asia
- 4.j: DCI Asia Central
- 4.k: DCI América Latina
- 4.l: DCI Oriente Medio
- 4.m: Túnez
- 4.n: WTF África Occidental



GOBIERNO  
DE ESPAÑA

MINISTERIO  
DE CIENCIA, INNOVACIÓN  
Y UNIVERSIDADES

sepie  
SERVICIO ESPAÑOL PARA LA  
INTERNACIONALIZACIÓN DE LA EDUCACIÓN



Erasmus+

Enriqueciendo vidas, abriendo mentes.

4

## Datos de adjudicación



## Absorción del presupuesto

REGIONES	PRESUPUESTO			
	SOLICITADO	DISPONIBLE	ADJUDICADO	REMANENTE
PI América Ind.	5.270.010,00 €	660.067,44 €	659.560,00 €	507,44 €
PI Asia Ind.	5.278.123,00 €	698.674,93 €	696.750,00 €	1.924,93 €
IPA Balcanes	4.211.845,00 €	3.104.416,70 €	3.103.210,00 €	1.206,70 €
ACP	1.589.062,00 €	610.013,11 €	608.420,00 €	1.593,11 €
ENI Este	6.873.032,00 €	2.638.480,86 €	2.637.040,00 €	1.440,86 €
ENI Sur	12.291.945,00 €	4.201.099,53 €	4.200.000,00 €	1.099,53 €
ENI Rusia	5.185.447,00 €	1.530.550,33 €	1.528.580,00 €	1.970,33 €
DCI Asia	8.666.208,00 €	1.873.809,74 €	1.872.680,00 €	1.129,74 €
DCI Asia Central	2.717.986,00 €	599.101,10 €	597.580,00 €	1.521,10 €
DCI América Latina	23.648.007,00 €	1.607.643,87 €	1.607.360,00 €	283,87 €
DCI Sudáfrica	588.720,00 €	175.461,04 €	173.100,00 €	2.361,04 €
DCI Oriente Medio	1.152.959,00 €	281.310,82 €	280.190,00 €	1.120,82 €
WTF África Occidental	1.703.072,00 €	970.000,00 €	969.985,00 €	15,00 €
Suiza+Islas Feroe	4.125,00 €			

**79.180.541,00 €    18.950.629,47 €    18.934.455,00 €    16.174,47 €**

## Adjudicación de movilidades

**ESTUDIANTES**

**2.668**

**Entrantes**

**1.927**

**Salientes**

**741**

**PERSONAL**

**2.659**

**Entrantes**

**1.494**

**Salientes**

**1.165**

**MOVILIDADES**

**5.327**

## Adjudicación de subvenciones

**ESTUDIANTES**

**11.989.915 €**

**Apoyo**

**individual**

**10.257.800 €**

**Viaje**

**1.732.115 €**

**PERSONAL**

**5.080.090 €**

**Apoyo**

**individual**

**3.133.060 €**

**Viaje**

**1.947.030 €**

**APOYO ORGANIZATIVO**

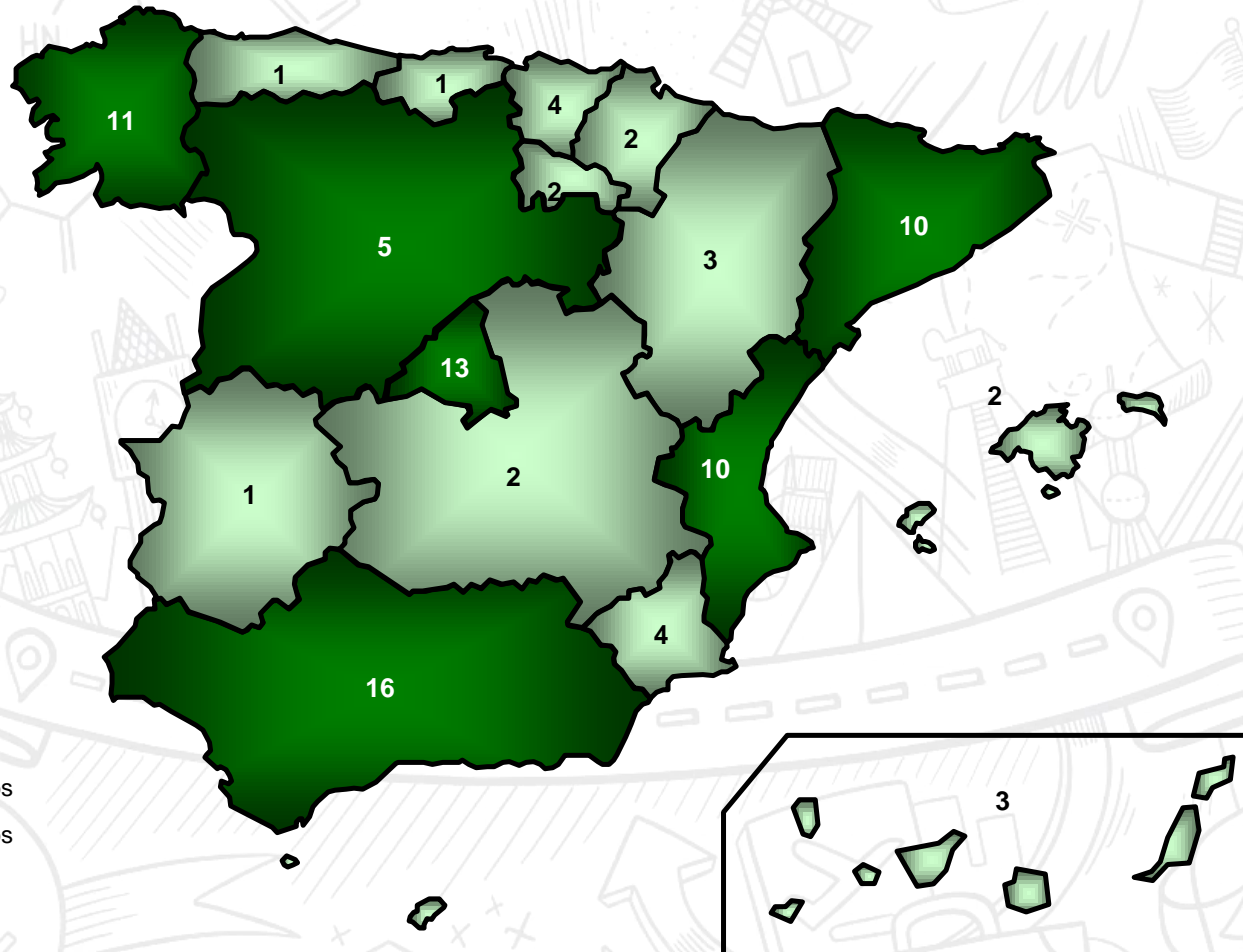
**1.864.450 €**



**PRESUPUESTO ADJUDICADO**

**18.934.455 €**

# Adjudicación de subvenciones

**90** PROYECTOS POR CCAA

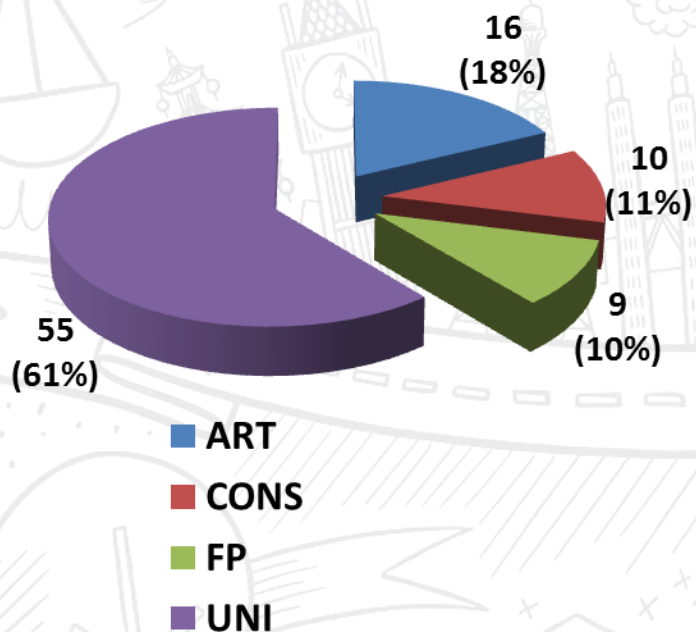


 < 5 proyectos  
 > 5 proyectos

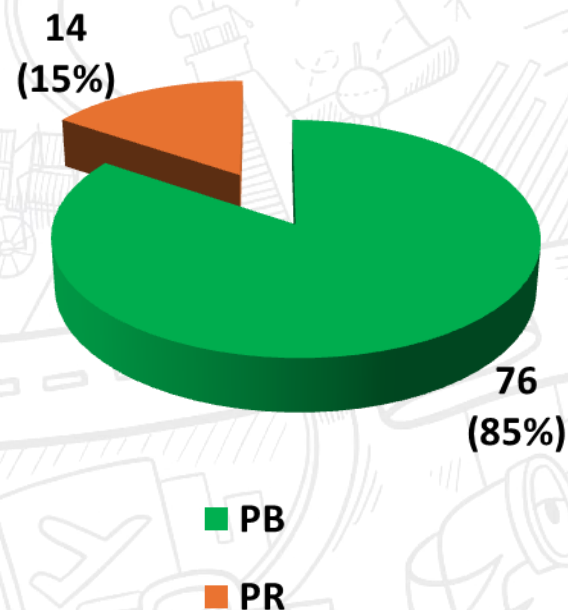
# Adjudicación de subvenciones

## POR TIPOS DE INSTITUCIONES

### Tipos de instituciones



### Carácter de instituciones



## Adjudicación de subvenciones

### 10 PAÍSES CON MÁS PRESUPUESTO Y MOVILIDADES

País	Movilidades	€
Russian Federation	506	1.528.580,00 €
Serbia	303	1.130.455,00 €
Bosnia and Herzegovina	337	1.030.090,00 €
Morocco	310	929.220,00 €
Tunisia	292	920.970,00 €
Albania	296	866.020,00 €
Ukraine	209	703.180,00 €
Armenia	181	587.730,00 €
Israel	152	509.960,00 €
Georgia	161	494.040,00 €

5

Proceso de adjudicación

## Proceso de adjudicación



### ELEGIBILIDAD FORMAL

### EVALUACIÓN DE CALIDAD

4 criterios de calidad

Equipo externo de evaluadores



### CRITERIOS GENERALES

Orden por puntuación total obtenida

Proyectos aprobados y rechazados



### CRITERIOS ESPECÍFICOS

Se aplican en cada región individualmente

Se aplican por orden

No se aplican si supone dejar una parte del presupuesto sin absorber





## Evaluación de calidad

109 solicitudes – 875 países

Panel expertos externos SEPIE  
(2016-2018)

Formación específica KA107

Imparcialidad, objetividad  
y ausencia conflicto intereses

Proceso concurrencia competitiva  
cada año



## Evaluación de calidad

Impacto y  
difusión  
20 puntos

Relevancia  
estrategia  
30 puntos

Diseño y  
ejecución  
20 puntos

Mecanismos  
cooperación  
30 puntos

- Puntuación máxima: 100 puntos
- **Umbrales** para ser financiable:
  - **Al menos 60 puntos en total**
  - **Al menos 15 puntos en “relevancia”**
- **Aplica a cada uno de los países que se soliciten**

## Proceso de adjudicación



### ELEGIBILIDAD FORMAL

### EVALUACIÓN DE CALIDAD

4 criterios de calidad  
Equipo externo de evaluadores



### CRITERIOS GENERALES

Orden por puntuación total obtenida  
Proyectos aprobados y rechazados



### CRITERIOS ESPECÍFICOS

Se aplican en cada región individualmente  
Se aplican por orden  
No se aplican si supone dejar una parte del presupuesto sin absorber



## Criterios específicos de adjudicación


### Guía del programa Erasmus+ 2018 (página 42)

*“Para adjudicar el presupuesto disponible por región, las movilidades previstas con cada país asociado se ordenarán por mérito en un ranking regional.”*

*“El importe real de la subvención que se conceda a una institución de educación superior dependerá de una serie de elementos:*

- *número de periodos y meses o días de movilidad solicitados;*
- *presupuesto asignado por país o región;*
- *equilibrio geográfico dentro de una región o subregión determinada.”*

*“La Agencia Nacional podrá financiar movilidades con un país asociado que se encuentre en una posición inferior en el ranking regional para asegurar el equilibrio geográfico en esa región, tal como se ha definido en los objetivos geográficos mencionados anteriormente.”*

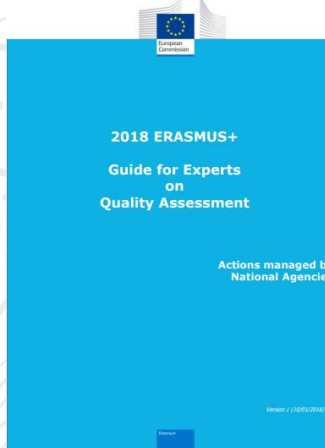


## Criterios específicos de adjudicación

### Guía del programa Erasmus+ 2018 (pág. 42)

*“La Agencia Nacional no está obligada a financiar todas las acciones de movilidad solicitadas para un país asociado concreto si la solicitud se considera excesiva con respecto al presupuesto disponible.”*

*“La Agencia Nacional intentará distribuir el presupuesto disponible de forma amplia para evitar el predominio de unas pocas HEI. La Agencia Nacional intentará ser lo más inclusiva posible, maximizando la participación de las partes interesadas sin socavar la calidad, el equilibrio geográfico o el tamaño mínimo crítico por proyecto de movilidad que garantice su viabilidad.”*

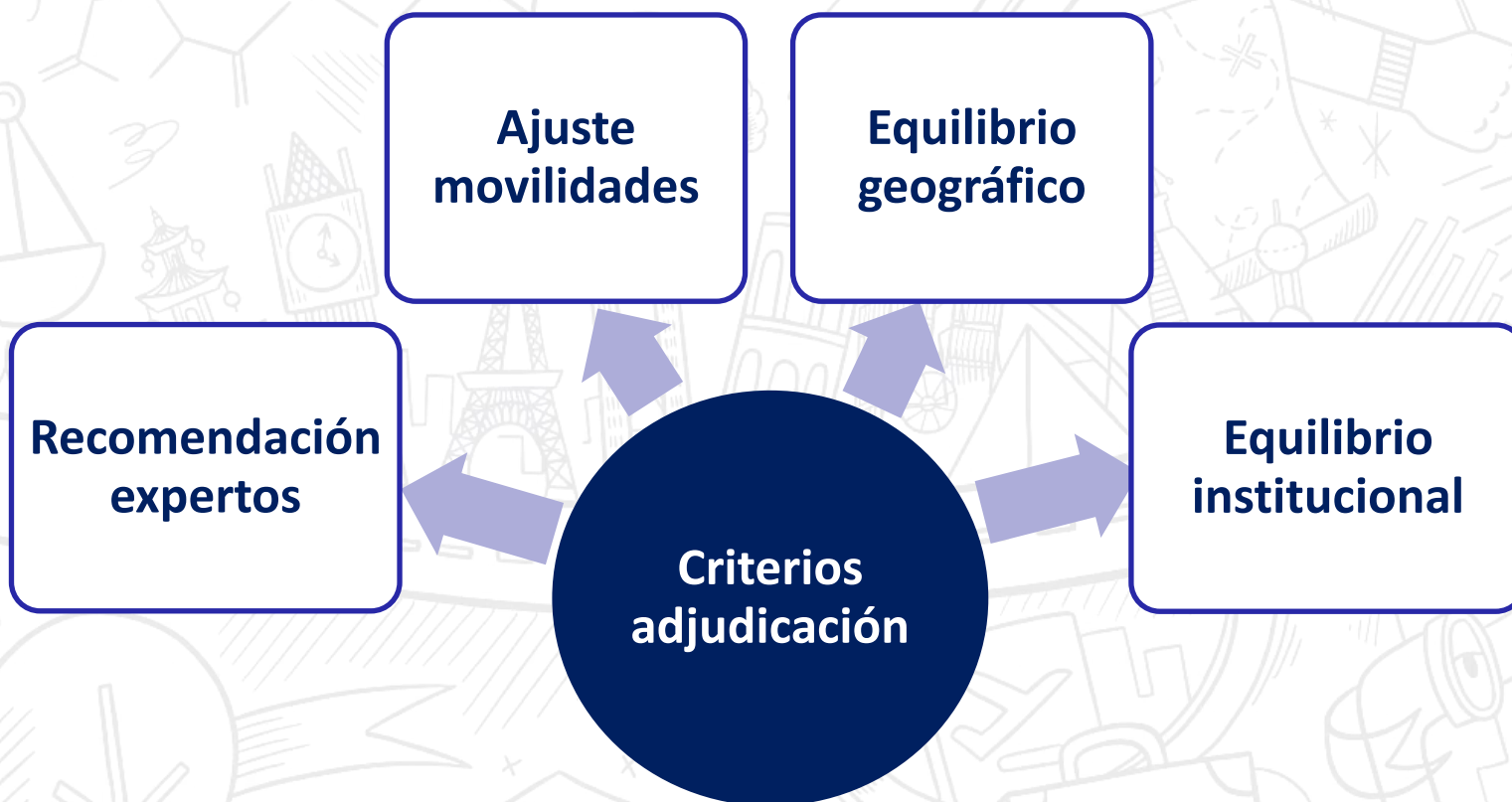


### Guía Expertos Evaluación Calidad (pág. 9)

*Los expertos podrán recomendar cualquier reducción en los flujos elegibles en caso necesario, basada en la evaluación de los criterios de calidad.*

## Criterios específicos de adjudicación

Presupuesto solicitado	➔	79.180.541 €
Presupuesto disponible	➔	18.948.342 €
Nº medio de países/solicitud	➔	8 países
Nº proyectos aprobados	➔	90 proyectos



## Criterios específicos de adjudicación

✓ **ATENDER LAS RECOMENDACIONES DE LOS EVALUADORES**

**CRITERIO 1** Reducción del **nº de movilidades y/o flujos (\*)**



(\*) Guía de Expertos de Evaluación de la Calidad (pág.9)

## Criterios específicos de adjudicación

### LIMITAR LAS DURACIONES DE LAS MOVILIDADES

**CRITERIO 2** Movilidades de personal: se reduce la financiación a **5 días + días viaje** solicitados

**CRITERIO 3** Movilidades de estudiantes: se elimina la financiación de días adicionales correspondientes a **meses incompletos**

**CRITERIO 4** Movilidades de estudiantes: se reduce la financiación a **5 meses**





## Criterios específicos de adjudicación

### ✓ AJUSTAR EL NÚMERO DE MOVILIDADES

**CRITERIO 5** Se financia un número máximo de movilidades **por tipo de actividad** (SM y ST) y **región** equivalente a la media entre el total de movilidades y el total de flujos de entrantes y salientes solicitados de la región



DCI Asia – Tipo actividad SM: 717 mov/136 flujos solicitados  
= 5 movilidades SM de media en DCI Asia

**CRITERIO 6** Se financia un número máximo de movilidades **por país** equivalente a la media entre el total de movilidades solicitadas en la región y el total de solicitudes de país en la región



DCI Asia – 1.579 mov/92 solicitudes de país  
= 17 movilidades/país de media en DCI Asia



## Criterios específicos de adjudicación

### ✓ AJUSTAR EL NÚMERO DE MOVILIDADES

**CRITERIO 7** Se financia un número máximo de movildades **por país** en función de la **demanda en la región** (aplicación del % de exceso de demanda al número de movildades por país).

Se garantiza un mínimo de 1 movildad por flujo para mantener la estructura del proyecto solicitado



DCI Asia – Exceso de demanda 3.933.380€ (-52,36%)

Media 17 movildades por país (criterio 6) -52,36% = 8 movildades



## Criterios específicos de adjudicación

### CUMPLIR LOS OBJETIVOS GEOGRÁFICOS

**CRITERIO 8 Equilibrio geográfico:** se financia el máximo número de países de la región para cumplir el objetivo de diversidad geográfica, prevaleciendo sobre la puntuación total obtenida

**CRITERIO 9 Objetivos geográficos:** se aplican los % mínimos y máximos de financiación establecidos en la Guía del Programa

#### DCI América Latina

**Al menos 25%** Bolivia, El Salvador, Guatemala, Honduras, Nicaragua y Paraguay

**Máximo 35%** Brasil y México

**40%** resto de DCI América Latina

#### DCI Asia

**Al menos 25%** Afganistán, Bangladés, Camboya, Laos, Nepal, Bután y Myanmar

**Máximo 35%** India y China

**40%** resto de DCI Asia

## Criterios específicos de adjudicación

### MAXIMO APROVECHAMIENTO DEL PRESUPUESTO

**CRITERIO 10** Aplicación de un **límite máximo por institución de un 10% del total del presupuesto de la región** para equilibrar el % de absorción de presupuesto por institución: se elimina o reduce la financiación del último país aprobado de la institución y se traspasa a la institución siguiente por orden de puntuación

**CRITERIO 11** En caso de empate en la puntuación total del proyecto se prioriza el proyecto con mayor puntuación en el **criterio de “relevancia de la estrategia”**

**CRITERIO 12** Aplicación al **último proyecto seleccionado en cada región** del remanente del presupuesto disponible: ajuste de las movilidades y las duraciones



## Criterios específicos de adjudicación

### CUMPLIR EL OBJETIVO DE EQUILIBRIO INSTITUCIONAL

**CRITERIO 13 Equilibrio institucional:** se han incluido instituciones con proyecto aprobado pero sin financiación en ninguna de las regiones por falta de fondos tras aplicar los anteriores criterios

#### Regiones 1 o 2 países (ENI Rusia o PI América Industrial)

Se ha aplicado reduciendo la financiación de la última institución aprobada.

#### Regiones más de 2 países

Se ha aplicado traspasando la financiación del último país financiado de la institución anterior al nuevo beneficiario.

**NEW**

## Criterios específicos de adjudicación

### ELABORACIÓN LISTA DE RESERVA

**CRITERIO 14** **Lista de reserva** para los proyectos evaluados positivamente que no han obtenido financiación por haberse agotado el presupuesto disponible

Ordenada por puntuación en los 4 criterios de calidad  
Aplicable en caso de renuncia de otro proyecto, con fecha límite **30 de diciembre de 2018**

Se adjudicaría solamente el importe del proyecto renunciado



## Aplicación de los criterios de adjudicación

### Datos de adjudicación

**107 países**

14 más que en 2017  
47 más que en 2015



Equilibrio geográfico

**90 proyectos**

22 más que en 2017  
47 más que en 2015



Equilibrio institucional

**5.327 movilidades**

+1.000 más que en 2017  
+2.500 más que en 2015



Ajuste movilidades



6

**Novedades**



## Tipos de movilidades

**KA 107 abierto a organizaciones no académicas para prácticas de estudiantes y movilidad de personal de empresas**



## Ayudas



### Organización de la movilidad

- **350€** x número de participantes (fijo)



### Apoyo individual

- Estudiantes salientes: **700€** (+50€)
- Estudiantes entrantes: **850€** (+50€)
- Personal saliente: **180€** (+20€)
- Personal entrante: **160€** (+20€)



### Ayuda de viaje

- Banda mínima de 10 a 99km: **20€**
- Banda máxima 8.000km o más: **1.500€** (+400€)

## Ventana específica: WTF África Occidental

**Presupuesto  
970.000€**

**CONVOCATORIA  
2018**

**SOLICITUDES  
1.703.072 €**

**RESOLUCIÓN**

**Anexo EDF**

**Anexo WTF**

**3 PROYECTOS  
50.490€**

**28 PROYECTOS  
969.985€**



## Ventanas específicas: WTF África Occidental

### 2 Anexos

= proceso de evaluación

= criterios de adjudicación

= ejecución

= proceso de justificación

## Cofinanciación nacional para DCI América Latina

- ✓ **1.000.000,00 €**
- ✓ **12 instituciones**
- ✓ **Adjudicación de fondos → Anexo de Solicitudes seleccionadas**



## Ayudas necesidades especiales KA107

- ✓ **Tipo de ayudas:** Ayudas adicionales
- ✓ **Presupuesto:** 16.000 €
- ✓ **Convocatoria:** solo proyectos 2018
- ✓ **Participantes:** entrantes o salientes con discapacidad igual o superior al 33%
- ✓ **Solicitud:** por la institución beneficiaria a través del formulario online KA107
- ✓ **Plazo de solicitud:** hasta 30 abril 2020
- ✓ **Documentación justificativa:** traducida al español o en inglés
- ✓ **Más información:** Guía de Necesidades Especiales KA103 y KA107



## Apoyo a la gestión

Erasmus+  
International Credit Mobility  
Handbook for Participating Organisations

MINISTERIO DE EDUCACIÓN, CULTURA Y DEPORTE

NOTA ACLARATORIA SOBRE EL USO DE FONDOS EN ÁFRICA OCCIDENTAL  
MOVILIDAD DE CRÉDITOS ENTRE PAÍSES DEL PROGRAMA Y ASOCIADOS (KA107)  
CONVOCATORIA DE PROPUESTAS 2018

sepie  
SERVICIO ESPAÑOL PARA LA  
INTERNACIONALIZACIÓN DE LA EDUCACIÓN  
Unidad de Educación Superior

### INTRODUCCIÓN

Este documento ofrece información aclaratoria a las instituciones y consorcios de movilidad de Educación Superior de los Países del programa y asociados sobre los proyectos de movilidad internacional para la obtención de créditos académicos con los 12 países participantes de África Occidental (WAF – West Africa EU Trust Fund Window): Burkina Faso, Camerún, Chad, Costa de Marfil, Gambia, Ghana, Guinea, Mali, Mauritania, Níger, Nigeria y Senegal.

### FINANCIACIÓN

La Región de Á...

GUÍA DE CONTROLES A BENEFICIARIOS  
DE CONVENIOS DE MOVILIDAD  
ERASMUS+ (KA1)

ciario de Emergencia, creado  
a una mejor gestión de la

de Emergencia a la región  
responden a España. Esta  
a el África Subsahariana a







[dimension.internacional@sepie.es](mailto:dimension.internacional@sepie.es)

# ¡Gracias por su atención!

# sepie

SERVICIO ESPAÑOL PARA LA  
INTERNACIONALIZACIÓN DE LA EDUCACIÓN

 [www.sepie.es](http://www.sepie.es)  
 [www.erasmusplus.gob.es](http://www.erasmusplus.gob.es)  
 [sepie@sepie.es](mailto:sepie@sepie.es)  
 [ErasmusPlus](#)

 [ErasmusPlusSEPIE](#)  
 [@sepiegob](#)  
 [@sepie\\_gob](#)  
 [SEPIE](#)