



GOBIERNO  
DE ESPAÑA

MINISTERIO  
DE UNIVERSIDADES

sepie

SERVICIO ESPAÑOL PARA LA  
INTERNACIONALIZACIÓN DE LA EDUCACIÓN



EXCELENCIA  
INNOVACIÓN  
SOSTENIBILIDAD  
200 años



Erasmus+

# JORNADA DE FORMACIÓN INICIAL (KA226-KA227) ASOCIACIONES PARA LA PREPARACIÓN PARA LA EDUCACIÓN DIGITAL Y ASOCIACIONES PARA LA CREATIVIDAD

11 de marzo de 2021

# 5 pasos para comunicar tu proyecto Erasmus+ de manera efectiva



11 de marzo de 2021

*Lola Martínez Pomet, Asesora Técnica Docente*  
*Área de Comunicación, Información y Registro*  
*Apoyo a Dirección, SEPIE*

## ÍNDICE


1. **Conoce de dónde partes.**
2. **Planifica la comunicación y difusión de tu proyecto.**
3. **Recursos, herramientas y actividades de comunicación.**
4. **Da visibilidad a tu proyecto.**
5. **Iniciativas de comunicación para maximizar el impacto.**

1

# Conoce de dónde partes



# Convenio de subvención



Número de convenio: \_\_\_\_\_

2020 II-1 KA229 Mono Particulares 24F

CONVENIO DE SUBVENCIÓN relativo a un:

Proyecto con un beneficiario en el marco del programa ERASMUS+<sup>1</sup>

NÚMERO DE CONVENIO – \_\_\_\_\_

El presente Convenio (en lo sucesivo, «el Convenio») se celebra entre las partes que siguen:

de una parte,

la Agencia Nacional (denominada en lo sucesivo «la AN»)

Servicio Español para la Internacionalización de la Educación (SEPIE)

C/ General Oraa, número 55, 28006, Madrid

CIF: Q2801566G,

representada a efectos de la firma del presente Convenio por Coral Martínez Iscar, Directora del SEPIE, y actuando por delegación de la Comisión Europea, denominada, en lo sucesivo, «la Comisión»,

Resultados y derechos  
de propiedad  
intelectual



Plataforma de Resultados  
de los Proyectos Erasmus+



Derechos de uso de  
los resultados




Visibilidad de la  
financiación de la  
Unión Europea



2

## Planifica la comunicación y difusión de tu proyecto




¿Cómo realizar una  
buena planificación?





## KIT DE COMUNICACIÓN PARA PROYECTOS ERASMUS+


DESCARGA PDF



# Elabora notas de prensa, circulares, boletines de noticias... (plantillas)

## Nota de prensa

EJEMPLO PLANTILLA NOTA DE PRENSA - Borrar este encabezado.  
Personaliza el **texto destacado** a continuación en base a vuestro proyecto Erasmus+.

**Insertar logo centro educativo / proyecto Erasmus+**  Cofinanciado por el programa Erasmus+ de la Unión Europea

**[Fecha de la nota de prensa]**  
NOTA DE PRENSA

**[Titular]** El alumnado del CEIP Cervantes comienza su andadura europea de la mano del programa Erasmus+

**[Nombre de la institución o centro educativo], en [localidad]** participa en el programa Erasmus+ con su proyecto **[nombre del proyecto]**.

**[Información del proyecto]** (Añadir un breve resumen del proyecto y objetivos principales, destacando el enfoque de la nota de prensa por ejemplo: la recepción del convenio de subvención del proyecto firmado / dotación de fondos europeos / datos y cifras de participación / realización de movilidad transnacional / bienvenida de socios europeos del proyecto / enlace a evento o reunión de socios / resultados positivos del proyecto, etc. (Este proyecto Erasmus+ dará la oportunidad a 8 docentes del CEIP Cervantes en Oriola, Asturias, de desarrollar y mejorar sus competencias profesionales mediante la realización de cursos de formación continua y períodos de observación de buenas prácticas educativas en centros de Francia, Italia y Polonia. Estas actividades, que se llevarán a cabo durante 2 cursos escolares, permitirán que estos docentes compartan

## Derechos de imagen

EJEMPLO PLANTILLA DE AUTORIZACIÓN DE DERECHOS DE IMAGEN - Borrar este encabezado.  
Personaliza el **texto destacado** a continuación en base a vuestro proyecto Erasmus+.

**Insertar logo centro educativo / proyecto Erasmus+**  Cofinanciado por el programa Erasmus+ de la Unión Europea

**AUTORIZACIÓN DE DERECHOS DE IMAGEN**

D./Dña. \_\_\_\_\_, con DNI/NIE/Pasaporte nº \_\_\_\_\_, como **[indicar parentesco]** \_\_\_\_\_ de \_\_\_\_\_, alumno/a matriculado/a en \_\_\_\_\_ curso de \_\_\_\_\_ en el centro \_\_\_\_\_ de **[indicar localidad]** \_\_\_\_\_, entiendo que las fotografías, secuencias filmadas o grabadas (imágenes y/o sonido) y entrevistas como participante en el proyecto Erasmus+ de **[nombre de la institución]** pueden ser ocasionalmente utilizadas en materiales promocionales o informativos con los siguientes fines educativos, y en ningún caso con fines comerciales ni cediendo mis datos a terceros:

- Promoción del proyecto Erasmus+ a través de página web, redes sociales y presentaciones.
- Conferencias.
- Presentaciones educativas.
- Vídeos educativos.
- ...

## Plan difusión

 Cofinanciado por el programa Erasmus+ de la Unión Europea

PLAN DE DIFUSIÓN		
1	 Análisis D.A.F.O. (del centro educativo / organización en cuanto a la comunicación)	
2	 Objetivos	1. Objetivo 1 2. Objetivo 2 3. Objetivo 3
3	 Grupos destinatarios y stakeholders	
4	 Niveles de difusión (local, regional, nacional, internacional)	
5	 Mensajes	
6	 Estrategia: tono y lenguaje, canales y herramientas	
7	 Actividades de comunicación y difusión	
8	 Responsables	
9	 Cronograma	
10	 Indicadores de control y seguimiento / Evaluación	

**OTROS:**

-  Presupuesto
-  Libre acceso de materiales
-  Transferibilidad de resultados

## ¿QUÉ PRETENDEMOS CONSEGUIR CON EL PLAN DE DIFUSIÓN?





También a tener en cuenta...



Presupuesto

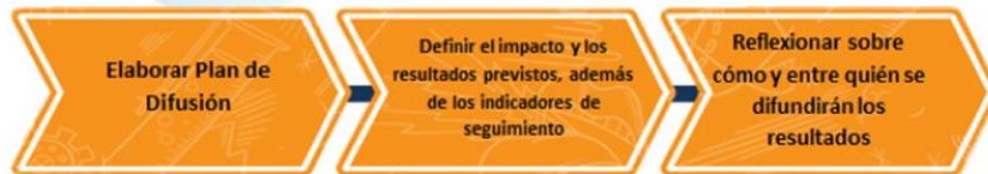


Libre acceso de materiales



Transferibilidad de resultados

## 1. Antes del inicio del proyecto



## 2. Durante el proyecto



3

## Recursos, herramientas y actividades de comunicación

¿Qué vamos  
a necesitar?

3



## Revisa el lenguaje, los canales, las herramientas...

### Presentaciones



genially



WORDPRESS



Prezi

### Murales visuales



Google Docs



padlet

### Vídeos y audios



SOUNDCLLOUD



Audacity



Spreaker

### Redes Sociales



twitter



Tik Tok



Pinterest



Blogger



EVERNOTE



Delicious



## Menciona y etiqueta al SEPIE en tus publicaciones de redes sociales



@sepiegob



ErasmusPlusSEPIE



@sepie\_gob



SEPIE



@sepiegob

# #ErasmusPlus

# Interactúa con el SEPIE en redes sociales

**SEPIE** @sepiegob · 28min  
 Servicios de apoyo a estudiantes internacionales.  
 Juan Rayón González, presidente de @ESNSpain en las Jornadas #ErasmusPlus de Movilidad de Educación Superior entre Países del Programa (KA103). Formación Profesional y Consorcios en @uc3m  
 @EUErasmusPlus @ESN\_Int @CienciaGob



**SEPIE** @sepiegob · Dec 5  
 En media hora dará comienzo la Jornada Anual de Difusión #ErasmusPlus 2019 que @sepiegob ha organizado en el @cbamadrid  
 Estamos deseando disfrutar junto a vosotros 🍷  
 @CienciaGob @EUErasmusPlus @educaciongob @ComisionEuropea



**IES Puerta Bonita** @IESPB · 12 mar.  
 Estudiantes y Profes de @IESPB esta semana en el Grafisch Lyceum de Rotterdam para desarrollar el 6 encuentro del Proyecto Erasmus + KA202. Somos 7 escuelas audiovisuales de Siete Países EU aprendiendo sobre emprendimiento  
 @fp\_empresa @Guadalupbragado @sepiegob



**SEPIE** @sepiegob  
 En respuesta a @IESPB @fp\_empresa @Guadalupbragado  
 🌞🌞🌞 ¡Qué bien! ¡Nos encanta! Disfrutad y trabajad a partes iguales 😊😊 #ErasmusPlus  
 13 mar. 2019

**Colegio San Viator** @cole\_SanViator · 12 mar.  
 Todo preparado para el meeting en Madrid sobre #solidaridad e inteligencia emocional dentro del proyecto @EUErasmusPlus @sepiegob #ErasmusPlusEteam



**SEPIE** @sepiegob  
 En respuesta a @cole\_SanViator @EUErasmusPlus  
 Esperamos que fuera un meeting de 10; muy constructivo para vuestro proyecto #ErasmusPlus ¡Ehorabuena siempre por vuestro trabajo @cole\_SanViator!

# Usa la Plataforma de Resultados de los proyectos Erasmus+

Búsqueda de socios

Herramienta de difusión y transparencia

Visibilidad

Inspiración



Erasmus+

Plataforma de Resultados

Buenas prácticas

Base de datos de proyectos E+

Resultados y productos de todos los proyectos financiados



Search for projects   Search for results

Opening doors to diversity in europe   Search   Advanced Search ▾

SAVE SEARCH

### 39 PROJECTS FOR KEYWORD: OPENING DOORS TO DIVERSITY IN EUROPE

Download list as Excel (max. 1000 lines) ⓘ

List

Map

Project Title

Description

Topics

Start Year   Countries

Opening doors to diversity in europe

Context. – CEPER Cehel is an EPA Center located in the south of Granada. It has 10 teachers and intercultural mediator, educational inspectorate, provincial coordination team and

Intercultural/intergenerational education and (lifelong)learning, ICT - new technologies - digital competences, Labour market issues incl. career guidance / youth unemployment

2017   

GOOD PRACTICE

ADD TO BOOKLET



## IMPROVEMENTS IN THE MANAGEMENT OF WORK EXPERIENCE PLACEMENTS

3 Participating countries:   

 **GOOD PRACTICE EXAMPLE**

[DOWNLOAD AS PDF](#)

[VIEW PROJECT MAP](#)

 **Start:** 01-09-2017 - **End:** 30-11-2018  
 **Project Reference:** 2017-1-ES01-KA202-038452  
 **EU Grant:** 30675 EUR  
 **Website:**  
<https://imweperasmusk202.wordpress.com/>

Programme: **Erasmus+**  
 Key Action: **Cooperation for innovation and the exchange of good practices**  
 Action Type: **Strategic Partnerships for vocational education and training**

[Early School Leaving / combating failure in education](#)

[Labour market issues incl. career guidance / youth unemployment](#) [Recognition, transparency, certification](#)

### Summary

Training activities in companies (WEPs) are an essential part in VET and Dual VET European student's learning process. These activities are increasingly being carried out abroad (within the EU). For this reason, it is convenient to compare the different aspects involved (training activity durability, types and contents of the agreements between companies and institutions, means and criteria to select companies, tutor and instructor coordination, etc.) to improve them. In Europe, there is great concern regarding young people's unemployment (European average rate over 20%), for it is important to contrast experiences between different countries to improve VET's functioning in order to improve students' qualification and their subsequent employability.

The Project "Improvements in the Management of the Work Experience Placements" has the mission of improving the management of WEP in the countries of the three entities which have taken part in the



 **Coordinator**

 **Unión Sindical de Inspectores de Educación**

c/ ANDALUCIA, Nº 6 , 5º D MADRID 28007  
 28007  
 Madrid  
 Comunidad de Madrid  
<http://www.usie.es>

**Organisation type:** Social partner or other representative of working life (chambers of commerce, trade union, trade association)

 **Partners**

-  **SCUOLA CENTRALE FORMAZIONE ASSOCIAZIONE SCF** ▼
-  **Kairos Europe Limited** ▼



2017-1-E501-KA202-038452 Generated on: Oct 4, 2019

Key Action: Cooperation for innovation and the exchange of good practices  
Action Type: Strategic Partnerships for vocational education and training

Project Title

## Improvements in the Management of Work Experience Placements

**Good practice example**

Project Coordinator

**Organisation** Unión Sindical de Inspectores de Educación  
**Address** c/ ANDALUCIA, Nº 6 , 5ª D MADRID 28007 , 28007 Madrid , Comunidad de Madrid , ES  
**Website** www.usie.es

Project Information

**Identifier** 2017-1-E501-KA202-038452  
**Project Web Site** <https://imwpeerasmusk202.wordpress.com/>  
**Start Date** Sep 1, 2017  
**End Date** Nov 30, 2018  
**EC Contribution** 30.675 EUR

**Partners** SCUOLA CENTRALE FORMAZIONE ASSOCIAZIONE SCF (IT) ; Kairos Europe Limited (UK)

**Topics** Early School Leaving / combating failure in education ; Labour market issues incl. career guidance / youths unemployment ; Recognition, transparency, certification



## Notificación 1:

Ya está disponible el  
proyecto en E+PRP

Notificación extra:  
Cambio de coordinador



Ref. Project - Notification of project publication

Dear Johannes ~~Roosenapf~~,

We kindly inform you that for ensuring transparency and visibility of EU funding, your project "Volunteering in Carinthia" is now online on the [Erasmus Project Results Platform](#).

A description of your project, where applicable, has been published online at the following address: [Project Card](#)

If you wish to further enrich your project space/webpage with additional information (website, logo, project results) you can start uploading them in the [Beneficiary's dashboard](#) to which you can connect using your ECAS account. You can also manage the contact details of your organisation and of your partners - which are currently hidden by default. Displaying the contact details will add visibility to your project, your organisation and your partners, helping other interested entities to contact you for future projects.

Please ensure that your ECAS account is associated to [carvalante@bus.FAGI.beneficiari@fswall.com](mailto:carvalante@bus.FAGI.beneficiari@fswall.com) e-mail address.

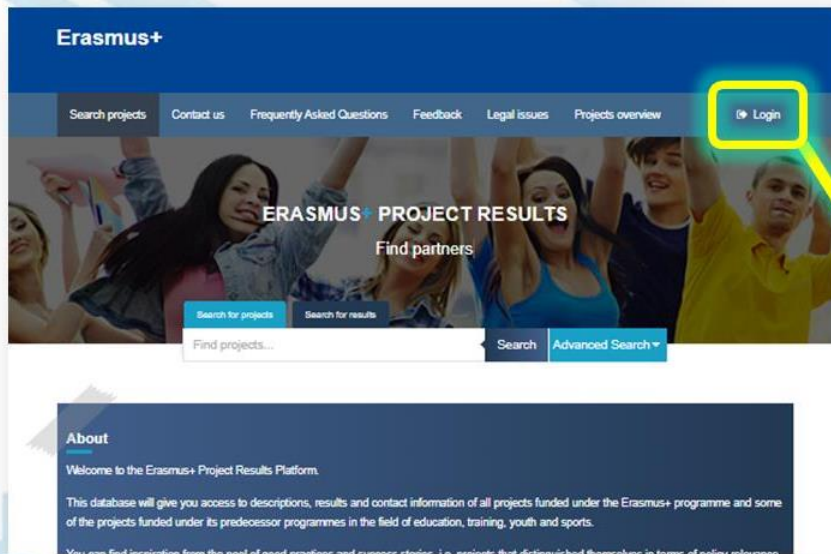
If you do not have an ECAS account associated to the above mentioned e-mail address, please create one following the instructions available on the [ECAS page](#).

Please keep in mind that if you wish to submit your results for review and publication, you will be able to do so only when the end date of your project has been reached. In the meantime, you can upload and modify your results, but they will become publicly available only after the validation of your final report.

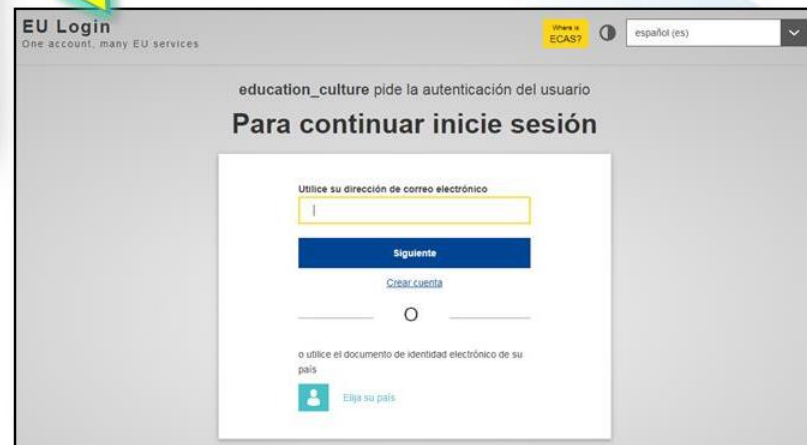
Regards,

The Erasmus+ Project Results Platform

*Privacy: Your data is processed in accordance with Regulation (EC) No 45/2001 of the European Parliament and of the Council of 18 December 2000 on the protection of individuals with regard to the processing of personal data by the Community institutions and bodies and on the free movement of such data. In line with our privacy statement, your contact data may be published for a maximum of ten years after the end of the programme.*



**Acceso a la zona  
de beneficiarios  
en E+PRP  
(Solo coordinador)**





# Zona de beneficiarios (coordinador)

European Commission | Erasmus+ Beneficiary's Dashboard

Editar

Project List

Filter by Project Number or Title :

Identifier	Title	Status	Key Action	Action Type	
:		Open for uploading results	Cooperation for innovation and the exchange of good practices	Strategic Partnerships for Schools Only	
:		Open for uploading results	Learning Mobility of Individuals	VET learner and staff mobility with VET mobility charter	
:		Open for uploading results	Learning Mobility of Individuals	Higher education student and staff mobility within programme countries	

< prev 1 next > of 3 project(s)

Enlaces del sitio

- E+PRP Guidelines for beneficiaries
- Erasmus+ Dissemination Platform
- Frequently Asked Questions
- Helpdesk Information
- Relevant results for Erasmus+ projects
- Terms and Conditions



Visualizar  
información  
del proyecto



Desplegar  
datos de  
contacto

European Commission

### Beneficiary Project Details

#### Project Information

**Project Details** Results

Project Number: \*

Title:

End date:  
30/9/2019  
DD/MM/AAAA

Submission date:

Website:  
Enter website url

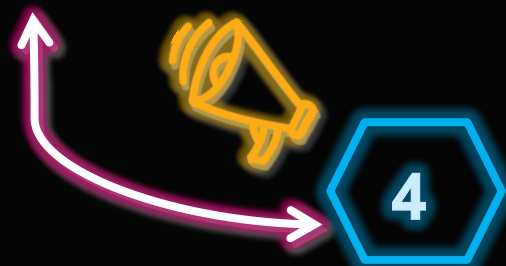
LOGO  
Upload logo

4

Da visibilidad a tu proyecto



¿Cómo dar visibilidad a nuestro proyecto?



Los **beneficiarios Erasmus+** tienen la obligación de **reconocer públicamente el apoyo de la Unión Europea** en cualquier comunicación o publicación sobre el proyecto (conferencias, seminarios, presentaciones, comunicados...).

Este **logotipo** oficial debe figurar **en todos los materiales promocionales y de comunicación, webs y redes sociales** de las entidades beneficiarias de un proyecto Erasmus+:



Cofinanciado por el programa Erasmus+ de la Unión Europea



## VERSIONES DEL LOGOTIPO

- ☉ Con un fondo en blanco o color claro (preferentemente el logo con texto en azul):



Cofinanciado por el programa Erasmus+ de la Unión Europea



Cofinanciado por el programa Erasmus+ de la Unión Europea

 Con un fondo oscuro:



Cofinanciado por el programa Erasmus+ de la Unión Europea



Cofinanciado por el programa Erasmus+ de la Unión Europea



Cofinanciado por el programa Erasmus+ de la Unión Europea



Cofinanciado por el programa Erasmus+ de la Unión Europea



Cofinanciado por el programa Erasmus+ de la Unión Europea



Cofinanciado por el programa Erasmus+ de la Unión Europea







Cofinanciado por el  
programa Erasmus+  
de la Unión Europea



Cofinanciado por el  
programa Erasmus+  
de la Unión Europea



Cofinanciado por el  
programa Erasmus+  
de la Unión Europea




Cofinanciado por el  
programa Erasmus+  
de la Unión Europea



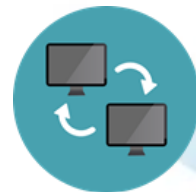
## Exención de responsabilidad por parte de la CE y de la Agencia Nacional SEPIE

“ El proyecto “*(nombre del proyecto)*” está cofinanciado por el programa Erasmus+ de la Unión Europea. El contenido de (*esta nota de prensa/comunicado/publicación/etc.*) es responsabilidad exclusiva del (*nombre del centro educativo u organización de educación y formación*) y ni la Comisión Europea, ni el Servicio Español para la Internacionalización de la Educación (SEPIE) son responsables del uso que pueda hacerse de la información aquí difundida. ”

Enlaza al SEPIE en la web/blog de tu proyecto Erasmus+



[www.sepie.es](http://www.sepie.es)



# Ejemplo de uso del logotipo, clausula y enlace a web del SEPIE

Lunes, 1 de febrero de 2016

## The Gruffalo

Reading The Gruffalo...

*"He has a terrible tusks, and terrible claws, and terrible teeth in his terrible jaws."  
"He has knobby knees, and turned-out toes, and a poisonous wart at the end of his nose."  
"His eyes are orange, his tongue is black; he has a purple prickles all over his back"*



Erasmus +



Cofinanciado por el programa Erasmus+ de la Unión Europea

Síguenos en Twitter! @Ka1Chozas

SEPIE



Agencia Nacional Erasmus+ Educación y Formación

Archivo del blog

- ▼ 2017 (1)
- ▼ febrero (1)
- Carta de presentación


### Disclaimer

El proyecto "Derribando barreras lingüísticas" está cofinanciado por el programa Erasmus+ de la Unión Europea. El contenido de este blog es responsabilidad exclusiva del CEIP Santa María Magdalena y ni la Comisión Europea, ni el Servicio Español para la Internacionalización de la Educación (SEPIE) son responsables del uso que pueda hacerse de la información aquí difundida.


## Propiedad intelectual



Para mayor visibilidad del proyecto es requisito hacer uso de licencias abiertas para que otros puedan utilizar los recursos, documentos o materiales didácticos generados por nuestro proyecto.




Se pueden citar las Licencias  
“Creative Commons (CC)”:



5

## Iniciativas de comunicación para maximizar el impacto

# ¿Cómo maximizar la difusión de tu proyecto?



## Newsletter SEPIE

suscríbete  
A NUESTRA NEWSLETTER





## Iniciativas



## Iniciativas



## Iniciativas



# COMUNICACIÓN

VISIBILIZAR



DIFUNDIR

INICIATIVAS

# ¡Gracias por su atención!








sepie

SERVICIO ESPAÑOL PARA LA  
INTERNACIONALIZACIÓN DE LA EDUCACIÓN



Qualified by EFQM  
2020

-  [www.sepie.es](http://www.sepie.es)
-  [www.erasmusplus.gob.es](http://www.erasmusplus.gob.es)
-  [sepie@sepie.es](mailto:sepie@sepie.es)
-  [ErasmusPlus](#)

-  [ErasmusPlusSEPIE](#)
-  [@sepiegob](#)
-  [@sepie\\_gob](#)
-  [SEPIE](#)
-  [@sepiegob](#)