

## INDICE

<b>Introducción</b>	<b>3</b>
<b>I. Movilidad de estudiantes</b>	<b>5</b>
I.1 Evolución	7
. Datos generales 1987-88 a 2002-03	9
. Datos por Comunidad Autónoma 1994-95 a 2002-03	10
. Datos por Universidad de Origen 1988-89 a 2002-03	16
I.2 Estudiantes de España. Curso 2002-2003	21
. Datos generales	23
- Por país de destino	25
- Por área de estudio	29
- Por Universidad de origen	32
. Por Comunidad Autónoma	35
- Datos Generales	37
- Comunidad Autónoma y país de destino	41
- Comunidad Autónoma y área de estudio	53
. Estudiantes de España por área de estudio en el país de destino	65
. Estudiantes de España por país de destino para cada área de estudio	83
. Estudiantes de España por sexo y edad	93
. Estudiantes de España por Nacionalidad	105
I.3 Estudiantes Erasmus procedentes de otro país comunitario	109
. Evolución del número total de estudiantes	111
. Evolución por país de origen	112
. Estudiantes Erasmus que cursaron estudios en España por país de origen y sexo	114
. Flujos comparativos por CC.AA.	115
. Estudiantes Erasmus que cursaron estudios en España por país de origen y Universidad de destino	117
. Flujos comparativos	125
<b>II. Movilidad de profesores</b>	<b>127</b>
II.1 Evolución	129
. Datos generales 1999-00 a 2002-03	131
. Datos por Comunidad Autónoma 2000-01 a 2002-03	132
. Datos por Universidad de Origen 2000-01 a 2002-03	138

# PROGRAMA ERASMUS

II.2	Profesores de España. Curso 2002-2003 .....	141
	- Por país de destino .....	145
	- Por área de estudio .....	149
	- Por Universidad de origen .....	153
	. Por Comunidad Autónoma .....	155
	- Datos Generales .....	157
	- Comunidad Autónoma y país de destino .....	161
	- Comunidad Autónoma y área de estudio .....	173
	. Profesores de España por área de estudio en el país de destino .....	185
	. Profesores de España por país de destino para cada área de estudio .....	203
	. Profesores de España por sexo y edad .....	213
	. Profesores de España por Nacionalidad .....	223
II.2	Profesores Erasmus procedentes de otro país comunitario .....	227
	. Evolución del número total de profesores .....	229
	. Evolución por país de origen .....	230
	. Profesores Erasmus que impartieron estudios en España por país de origen y sexo .....	232
	. Flujos comparativos por CC.AA. ....	233
	. Profesores Erasmus que impartieron estudios en España por país de origen y Universidad de destino .....	235
	. Flujos comparativos .....	240
III.	<b>Cursos Intensivos de Preparación Lingüística (ILPC).</b> <b>Curso 2002-2003</b> .....	241
IV.	<b>Fondos Nacionales Complementarios. Curso 2002-2003</b> .....	247
IV.1	Movilidad de estudiantes. Curso 2002-2003 .....	249
IV.2	Movilidad de profesores. Curso 2002-2003 .....	259
IV.	<b>Perspectiva General de los Informes Finales de las Agencias Nacionales. Curso 2002-2003</b> .....	269
V.1	Resultados de la movilidad de estudiantes. Curso 2002-2003 .....	271
V.2	Resultados de la movilidad de profesores. Curso 2002-2003 .....	279
VI.	<b>Estudiantes Erasmus con Minusvalías. Curso 2003-2004</b> .....	289
VII.	<b>Carta Universitaria Erasmus. Curso 2004-2005</b> .....	295

# PROGRAMA ERASMUS

## INTRODUCCIÓN

La *Agencia Nacional Española Erasmus*, encuadrada en la *Secretaría General del Consejo de Coordinación Universitaria*, del *Ministerio de Educación, Cultura y Deporte*, quiere presentar los principales datos producidos durante el último curso (2002-2003) en el marco del Programa Sócrates / Erasmus; período en el que la movilidad de estudiantes y profesores ha seguido creciendo incluso más que en años anteriores.

La publicación mantiene básicamente la estructura utilizada en los cursos anteriores, con la introducción de varias novedades. La información en esta ocasión se organiza en siete capítulos, al incluirse un nuevo apartado dedicado a los “Cursos Intensivos de Preparación Lingüística” (ILPC).

Comienza la publicación con los datos relativos a la Movilidad de Estudiantes y Profesores, ambos capítulos se organizan a su vez en tres subcapítulos los dos primeros dedicados a la evolución y los datos del último curso de los estudiantes y profesores que han participado en el Programa desde Instituciones de Enseñanza Superior (IES) españolas, y el tercero centrado en los estudiantes y profesores de otros países comunitarios que tuvieron como destino IES españolas. Los datos han sido elaborados por la Agencia Nacional a partir de los Informes Finales de las IES y de los Informes Finales para las Acciones Descentralizadas realizados por las Agencias Nacionales de los países participantes.

Dentro de la Evolución se contempla en primer lugar los datos totales desde el inicio del Programa en el 1987-1988 para los estudiantes, y desde el curso 1999-2000 para profesores (la Movilidad de Profesores no pasa a ser competencia de la Agencia Nacional hasta el curso 2000-2001), seguido de la movilidad por Comunidad Autónoma desde el curso 1994-1995 en el caso los estudiantes y desde el curso 2000-2001 para profesores, y como novedad, este año, se incluyen los datos por Universidad de Origen desde el curso 1988-1989 para estudiantes y desde el 1999-2000 para los profesores. En el apartado dedicado al curso 2002-2003 se ofrecen datos por país de destino, área de estudio, Universidad de origen, Comunidad Autónoma, así como información por género, edad y, también como novedad este año, por nacionalidad, de los estudiantes y profesores que han participado en el Programa desde España.

Para finalizar estos primeros capítulos con los datos de los estudiantes y profesores que cursaron o impartieron estudios en IES españolas dentro del Programa Sócrates-Erasmus.

En los capítulos siguientes se incluye información sobre los ILPC, los Fondos Nacionales, que en concepto de ayuda complementaria reciben las IES para incrementar las aportaciones comunitarias, y los resultados del Análisis de los Informes sobre la Movilidad de Estudiantes y Profesores extraído por la DG EAC (Dirección General de Educación y Cultura de la Comisión Europea) a partir de los Informes Finales de las Agencias Nacionales; todo ello del curso 2002-2003.

Finalmente aparece la información sobre las Ayudas a estudiantes y profesores con minusvalías del curso 2003-2004, y sobre la resolución de la última convocatoria de solicitudes de la Carta Universitaria Erasmus para el curso 2004-2005.

El número de IES españolas que tuvieron movilidad de estudiantes en el curso 2002-2003 se mantuvo estable en 74, desde las que salieron 18.258 estudiantes, lo que supone un incremento de 855 (4.9 %), respecto curso anterior (17.403 estudiantes), significativamente superior al incremento del curso 2001-2002 respecto al 2000-2001 que fue de un 1,4 %. Incremento que sería del 5,7 % si consideráramos únicamente los estudiantes “con beca”. Por el contrario el número de estudiantes “sin beca” ha descendido un 30,5 %, pasando de 374 a 260, descenso que es constante en los últimos años. España ha pasado a ocupar en el

## **PROGRAMA ERASMUS**

conjunto europeo, el tercer puesto, en términos absolutos, por detrás de Francia y Alemania, y delante de Italia y Reino Unido, en cuanto a movilidad de estudiantes se refiere.

En el mencionado curso 2002-2003, las IES españolas que tuvieron movilidad de profesores fueron 69, desde las que partieron a impartir docencia en otro país comunitario un total de 1.657 profesores, aumentando un 11,3 % (169 profesores) respecto a los 1.488 del curso anterior, incremento superior al experimentado en el 2001-2002, que fue de 10,4 %. España ocupa en el conjunto europeo, el tercer puesto, en términos absolutos, por detrás de Alemania y Francia, y delante del Reino Unido, en cuanto a movilidad de profesores se refiere,

La beca adicional concedida a los estudiantes que acudieron a un curso de ILPC en el verano del 2002, ascendió a 150 €, beneficiándose de dichos cursos un total de 149 estudiantes de IES españolas, lo que supuso un total de 22.350 €, detraídos del presupuesto general de movilidad de estudiantes. Y en la línea de alcanzar los objetivos de incremento de la movilidad, el Ministerio de Educación, Cultura y Deporte, las Comunidades Autónomas y las Instituciones de Enseñanza Superior han contribuido con una suma adicional de 16.965.926 € a la movilidad de estudiantes y de 497.940,71 € a la de profesores.

El presupuesto destinado a España para la movilidad de estudiantes del Programa Erasmus, en el curso 2004-2005 asciende a 15.204.200 €, lo que supone 509.360 € más que en el curso anterior (14.694.840 €), y representa un 3,35 % de incremento. Y el presupuesto destinado a España para la movilidad de profesores, en el curso 2004-2005 asciende a 1.476.475 €, lo que supone 56.639 € más que en el curso 2003-2004 (1.419.836 €), y representa un 3,84 % de incremento.

Con esta recopilación de datos la Agencia Nacional resume y da a conocer los aspectos más significativos del Programa y pone a disposición de las Universidades, sus principales agentes, toda la información disponible del mismo.

Madrid, abril de 2004



## **I. MOVILIDAD DE ESTUDIANTES**



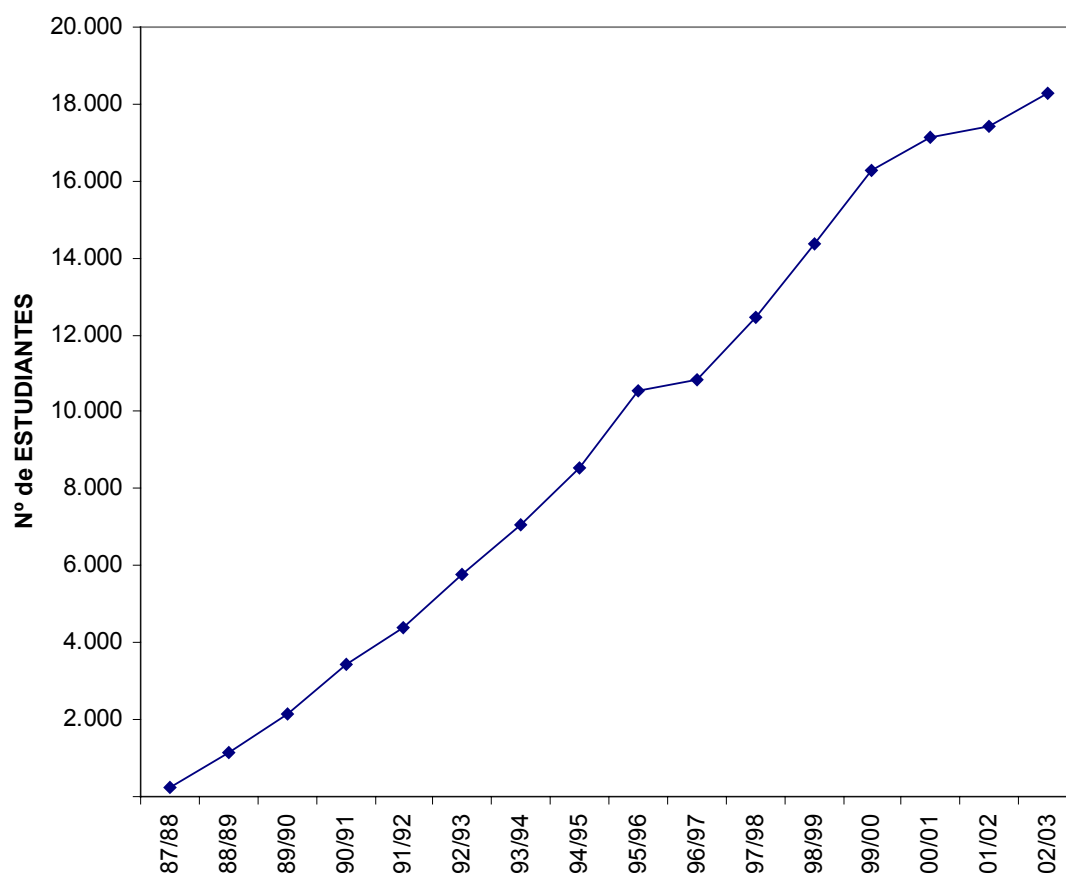
## **I.1 EVOLUCIÓN**

- ❖ Datos generales 1987-1988 a 2002-2003**
- ❖ Datos por CC.AA. 1994-1995 a 2002-2003**
- ❖ Datos por Universidad de Origen 1988-1989 a 2002-2003**



MOVILIDAD DE ESTUDIANTES SÓCRATES / ERASMUS DE ESPAÑA  
EVOLUCIÓN DEL NÚMERO TOTAL DE ESTUDIANTES.

CURSO ACAMEMICO	Nº ESTUDIANTES
87/88	240
88/89	1.138
89/90	2.168
90/91	3.442
91/92	4.405
92/93	5.794
93/94	7.067
94/95	8.537
95/96	10.543
96/97	10.841
97/98	12.468
98/99	14.381
99/00	16.297
00/01	17.158
01/02	17.403
02/03	18.258

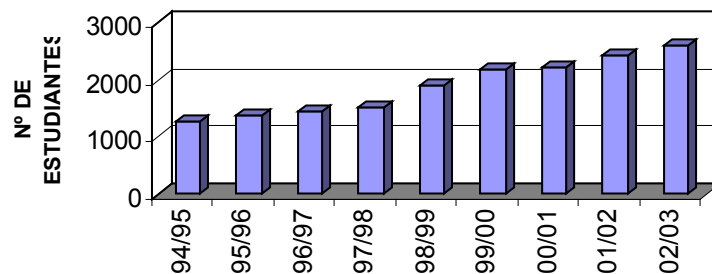


MOVILIDAD DE ESTUDIANTES SÓCRATES / ERASMUS DE ESPAÑA  
EVOLUCIÓN DEL NÚMERO DE ESTUDIANTES POR CC.AA.

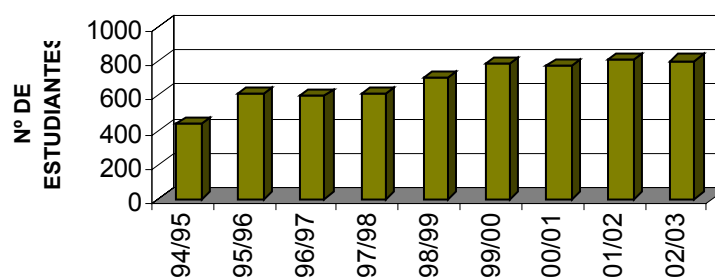
	CURSO ACADÉMICO								
	94/95	95/96	96/97	97/98	98/99	99/00	00/01	01/02	02/03
<b>COMUNIDAD AUTÓNOMA</b>									
ANDALUCIA	1.273	1.377	1.457	1.523	1.914	2.190	2.234	2.424	2.604
ARAGON	433	607	597	609	701	786	777	812	802
ASTURIAS	257	275	265	284	327	390	386	337	355
BALEARES	39	57	53	72	70	109	112	89	86
CANARIAS	202	284	246	312	348	454	438	467	484
CANTABRIA	79	97	108	113	117	160	182	192	181
CASTILLA Y LEON	862	974	984	1.031	1.133	1.257	1.337	1.368	1.560
CASTILLA-LA MANCHA	39	58	73	99	103	131	152	240	262
CATALUÑA	1.597	2.093	2.071	2.427	2.784	2.866	3.055	2.858	3.099
EXTREMADURA	69	102	110	111	110	109	159	200	268
GALICIA	248	351	367	366	427	533	670	707	764
LA RIOJA	2	15	18	26	43	49	65	61	46
MADRID	1.487	1.863	2.049	2.462	2.660	3.040	3.150	3.237	3.362
MURCIA	133	145	141	200	264	326	388	430	413
NAVARRA	237	254	223	249	282	340	338	367	406
PAIS VASCO	771	951	955	934	1.059	1.177	1.163	1.116	1.125
VALENCIA	809	1.040	1.124	1.650	2.039	2.380	2.552	2.498	2.441
<b>TOTAL ESPAÑA</b>	<b>8.537</b>	<b>10.543</b>	<b>10.841</b>	<b>12.468</b>	<b>14.381</b>	<b>16.297</b>	<b>17.158</b>	<b>17.403</b>	<b>18.258</b>

MOVILIDAD DE ESTUDIANTES SÓCRATES / ERASMUS DE ESPAÑA  
EVOLUCIÓN DEL NÚMERO DE ESTUDIANTES POR CC.AA.

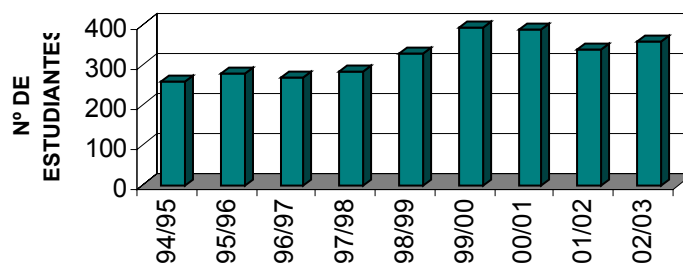
**ANDALUCIA**



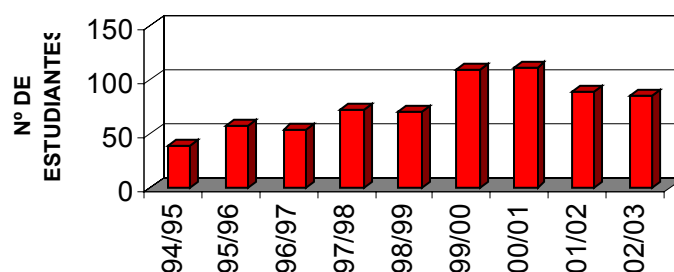
**ARAGON**



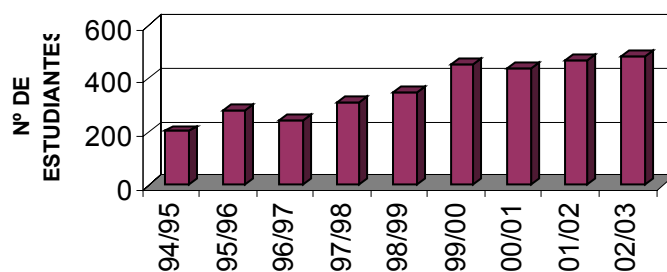
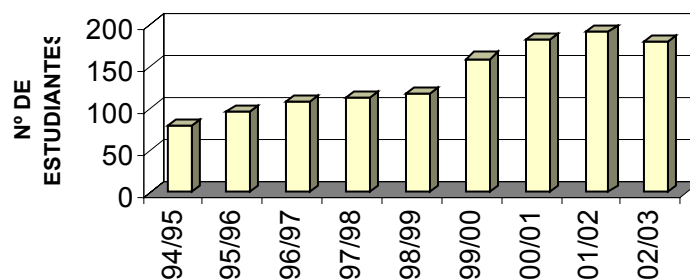
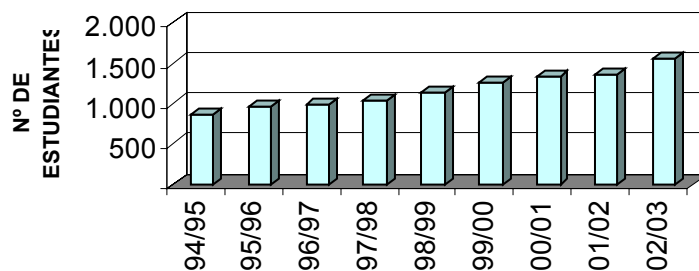
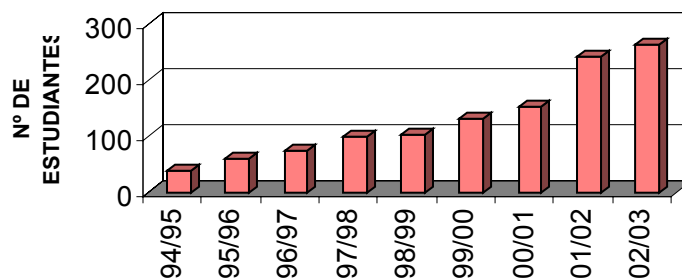
**ASTURIAS**



**BALEARES**



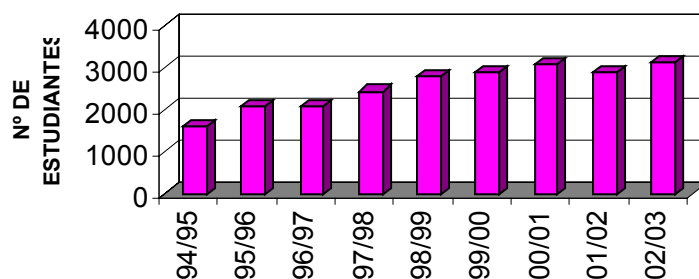
MOVILIDAD DE ESTUDIANTES SÓCRATES / ERASMUS DE ESPAÑA  
EVOLUCIÓN DEL NÚMERO DE ESTUDIANTES POR CC.AA.

**CANARIAS****CANTABRIA****CASTILLA Y LEON****CASTILLA-LA MANCHA**

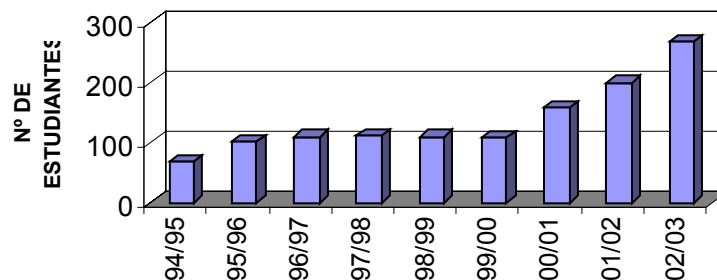


MOVILIDAD DE ESTUDIANTES SÓCRATES / ERASMUS DE ESPAÑA  
EVOLUCIÓN DEL NÚMERO DE ESTUDIANTES POR CC.AA.

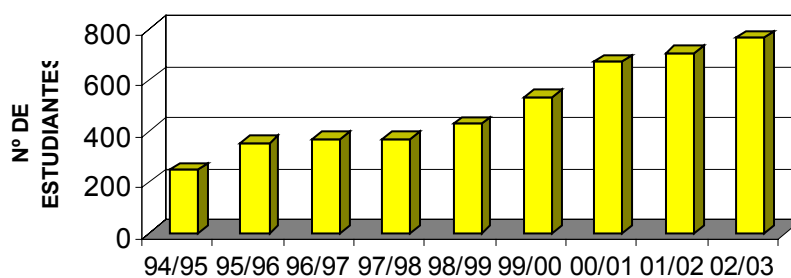
**CATALUÑA**



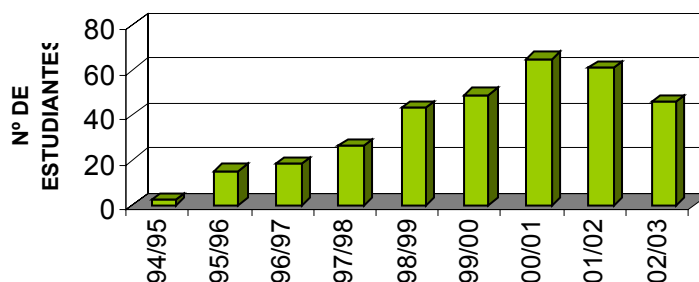
**EXTREMADURA**



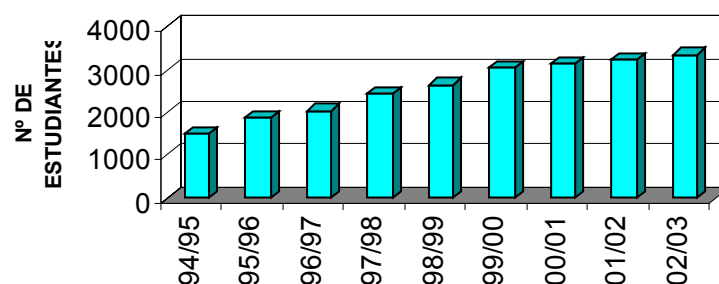
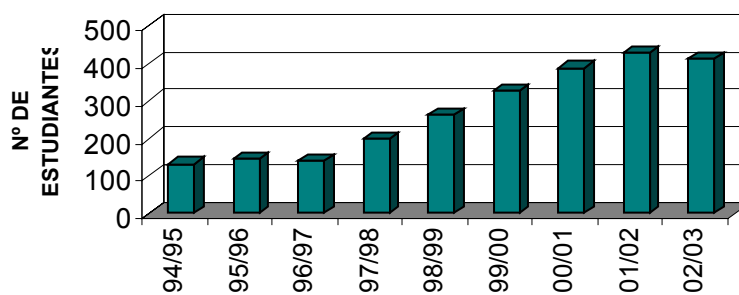
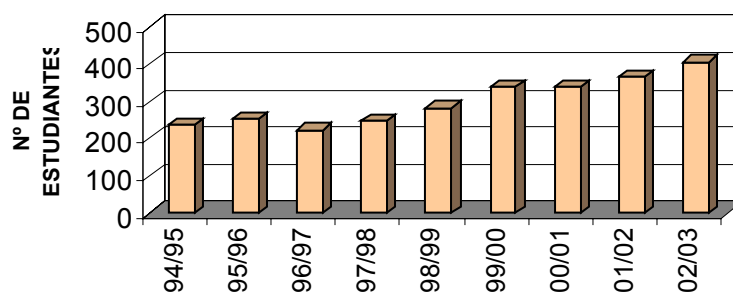
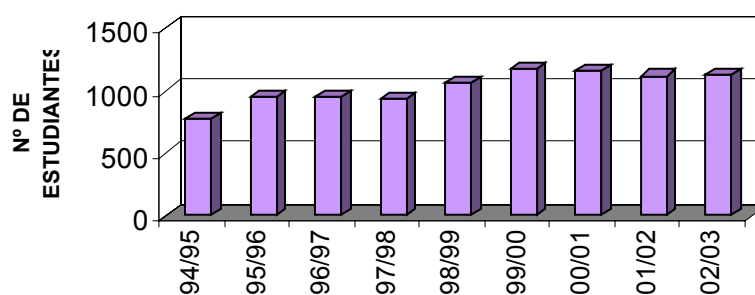
**GALICIA**



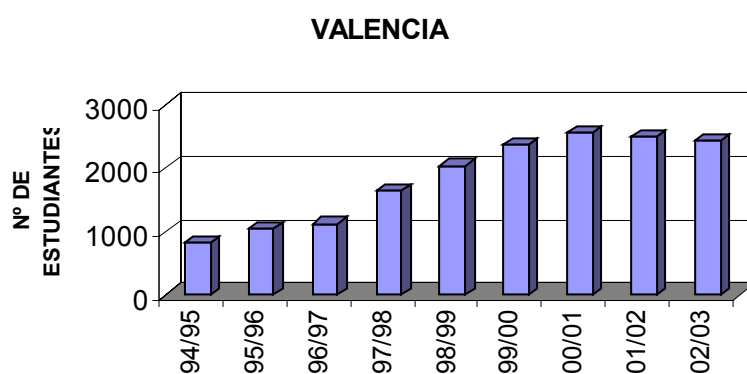
**LA RIOJA**



MOVILIDAD DE ESTUDIANTES SÓCRATES / ERASMUS DE ESPAÑA  
EVOLUCIÓN DEL NÚMERO DE ESTUDIANTES POR CC.AA.

**MADRID****MURCIA****NAVARRA****PAIS VASCO**

MOVILIDAD DE ESTUDIANTES SÓCRATES / ERASMUS DE ESPAÑA  
EVOLUCIÓN DEL NÚMERO DE ESTUDIANTES POR CC.AA.



# MOVILIDAD DE ESTUDIANTES SÓCRATES / ERASMUS DE ESPAÑA EVOLUCIÓN DEL NÚMERO DE ESTUDIANTES POR UNIVERSIDAD DE ORIGEN

Institución		88/89	89/90	90/91	91/92	92/93	93/94	94/95	95/96	96/97	97/98	98/99	99/00	00/01	01/02	02/03
E ALCAL-H01	Universidad de Alcalá de Henares	18	37	39	55	66	99	91	119	136	165	186	177	203	216	255
E ALICANT01	Universidad de Alicante	14	37	79	59	87	135	142	164	197	288	405	479	526	488	467
E ALMERIA01	Universidad de Almería	---	---	---	---	---	---	6	29	21	21	41	53	51	91	122
E BADAJOZ01	Universidad de Extremadura	16	22	34	37	47	57	69	102	110	111	110	109	159	200	268
E BARCELO01	Universidad de Barcelona <b>(b)</b>	111	223	327	392	449	504	603	627	658	677	695	726	732	642	689
E BARCELO02	Universidad Autónoma de Barcelona	107	184	231	277	347	351	385	535	518	608	640	702	718	674	739
E BARCELO03	Universidad Politécnica de Cataluña	55	57	54	81	129	189	247	399	444	619	663	608	688	640	647
E BARCELO11	Esc. Superior de Hostelería y Turismo San Ignacio	---	---	---	---	---	---	4	15	15	0	21	16	27	28	28
E BARCELO15	Universidad Pompeu Fabra	---	---	---	---	4	67	126	218	158	212	262	286	279	293	347
E BARCELO16	Universidad Ramón Llull <b>(c)</b>	---	---	---	---	---	20	21	32	20	115	126	133	158	172	195
E BARCELO22	Instituto del Teatro de la Diputación de Barcelona	---	---	---	---	---	---	---	---	---	---	7	8	6	5	10
E BARCELO24	Universidad Internacional de Cataluña	---	---	---	---	---	---	---	---	---	---	---	---	13	9	7
E BARCELO29	Esc. Superior de Música de Cataluña	---	---	---	---	---	---	---	---	---	---	---	---	---	---	1
E BILBAO01	Universidad del País Vasco	45	56	83	166	159	258	327	434	448	450	516	579	612	586	644
E BILBAO02	Universidad de Deusto	17	40	135	153	291	316	409	478	465	438	480	554	496	465	423
E BILBAO05	Centro Vasco de Nuevas Profesiones	---	---	---	---	---	---	---	---	---	8	---	---	---	---	---
E BURGOS01	Universidad de Burgos	---	---	---	---	---	---	---	20	23	28	45	58	65	68	80
E CADÍZ01	Universidad de Cádiz	32	21	36	46	63	64	74	73	66	140	214	301	290	273	254
E CASTELL01	Universidad Jaume I de Castellón	---	---	---	---	---	9	24	72	82	143	157	124	170	207	186
E CIUDA-R01	Universidad de Castilla - La Mancha	---	2	5	8	8	28	39	58	73	99	103	131	152	240	262
E CORDOBA01	Universidad de Córdoba	5	13	27	66	84	102	170	195	218	193	212	196	232	243	232
E ELCHE01	Universidad Miguel Hernández de Elche	---	---	---	---	---	---	---	---	---	---	42	71	82	67	94
E GIRONA01	INSETUR - Esc. Oficial de Turismo de Cataluña <b>(d)</b>	---	---	---	---	---	7	9	15	12	22	18	18	20	14	0
E GIRONA02	Universidad de Girona	---	---	---	---	16	29	41	47	40	0	75	89	101	99	121
E GRANADA01	Universidad de Granada	61	102	244	296	331	332	431	512	523	534	687	751	727	767	893
E HUELVA01	Universidad de Huelva	---	---	---	---	---	---	3	7	14	16	16	33	41	31	41
E JAEN01	Universidad de Jaén	---	---	---	---	---	---	5	13	14	11	20	32	47	75	90
E LA-CORU01	Universidad de La Coruña	---	---	---	7	5	29	28	51	42	46	69	92	109	141	158
E LAS-PAL01	Universidad de Las Palmas de Gran Canaria <b>(e)</b>	6	4	14	36	59	73	122	142	127	179	198	265	254	258	290
E LEON01	Universidad de León	2	27	35	55	81	67	76	96	101	120	157	170	169	236	247
E LOGRONO01	Universidad de La Rioja	---	---	---	---	---	3	2	15	18	26	43	49	65	61	46
E LLEIDA01	Universidad de Lleida <b>(f)</b>	---	---	---	---	22	54	65	91	104	118	144	141	140	122	156
E MADRID01	Universidad Nacional de Educación a Distancia	---	2	3	4	7	5	6	6	6	12	13	10	23	14	9
E MADRID02	Universidad Pontificia de Comillas	22	38	155	165	153	93	120	215	198	277	257	288	279	226	217

# MOVILIDAD DE ESTUDIANTES SÓCRATES / ERASMUS DE ESPAÑA EVOLUCIÓN DEL NÚMERO DE ESTUDIANTES POR UNIVERSIDAD DE ORIGEN

Institución		88/89	89/90	90/91	91/92	92/93	93/94	94/95	95/96	96/97	97/98	98/99	99/00	00/01	01/02	02/03
E MADRID03	Universidad Complutense de Madrid	89	222	265	337	394	451	542	657	765	826	991	1111	1125	1100	1162
E MADRID04	Universidad Autónoma de Madrid	43	90	97	117	172	188	329	351	376	424	421	472	519	554	568
E MADRID05	Universidad Politécnica de Madrid	26	59	76	102	151	211	253	298	325	441	497	526	482	515	542
E MADRID07	Instituto Nacional de Educación Física de Madrid	---	---	---	---	0	---	---	2	---	---	---	---	---	---	---
E MADRID08	Esc. Oficial de Turismo de Madrid (g)	---	5	6	14	21	18	12	11	11	0	0	25	41	0	0
E MADRID09	CEU Luis Vives (Fundación Univ. San Pablo CEU)	---	6	26	38	50	46	21	60	78	67	71	58	37	56	48
E MADRID12	Universidad Antonio de Nebrija	---	---	---	---	14	33	16	22	8	8	13	24	24	6	18
E MADRID14	Universidad Carlos III de Madrid	---	---	---	14	9	32	52	57	68	105	107	145	153	172	216
E MADRID17	Universidad Alfonso X El Sabio	---	---	---	---	---	---	---	23	19	27	35	50	41	73	83
E MADRID18	Universidad Europea de Madrid (CEES)	---	---	---	---	---	---	7	6	29	40	37	56	71	71	49
E MADRID19	Real Esc. Superior de Arte Dramático (RESAD)	---	---	---	---	---	---	---	4	2	0	0	5	9	9	0
E MADRID21	Universidad San Pablo CEU Universidad	---	---	---	---	---	---	---	---	---	24	32	77	113	119	80
E MADRID26	Universidad Rey Juan Carlos	---	---	---	---	---	---	---	---	---	---	---	11	18	55	65
E MADRID27	Real Conserv. Superior de Música de Madrid	---	---	---	---	---	---	---	---	---	---	---	5	12	13	16
E MADRID32	EBP (European Business Programme)	---	---	---	---	---	---	---	---	---	---	---	---	---	38	34
E MALAGA01	Universidad de Málaga	31	50	80	87	126	178	187	158	202	193	225	253	263	317	328
E MATARO01	Esc. Univ. de Estudios Empresariales del Maresme	---	---	---	---	---	---	---	---	---	---	12	8	7	9	7
E MONDRAG01	Mondragón Unibertsitatea (h)	15	14	13	15	17	49	22	30	28	30	52	34	37	49	41
E MURCIA01	Universidad de Murcia	32	50	75	84	107	137	133	145	141	200	264	315	330	342	293
E MURCIA02	Conserv. Superior de Música Manuel Masotti Littel	---	---	---	---	---	---	---	---	---	---	---	---	1	2	5
E MURCIA04	Universidad Politécnica de Cartagena	---	---	---	---	---	---	---	---	---	---	---	11	38	36	46
E MURCIA05	Universidad Católica San Antonio de Murcia	---	---	---	---	---	---	---	---	---	---	---	---	19	50	69
E OVIEDO01	Universidad de Oviedo	39	87	105	153	170	244	257	275	265	284	327	390	386	337	355
E PALMA01	Universidad de Islas Baleares	13	20	30	13	16	21	39	57	53	72	70	109	112	89	86
E PAMPLON01	Universidad de Navarra	9	13	54	81	97	117	170	187	175	144	159	196	177	212	248
E PAMPLON02	Universidad Pública de Navarra	---	---	---	---	6	44	67	67	48	105	123	144	161	155	158
E SALAMAN01	Universidad Pontificia de Salamanca	---	---	---	---	---	14	49	64	63	65	64	67	67	62	74
E SALAMAN02	Universidad de Salamanca	67	137	195	219	322	367	404	439	441	372	388	425	454	433	503
E SALAMAN03	Conserv. Superior de Música de Salamanca	---	---	---	---	---	---	---	---	---	---	---	---	---	---	3
E SANTAND01	Universidad de Cantabria	1	12	36	46	74	89	95	97	108	113	117	160	182	192	181
E SANTIAGO01	Universidad de Santiago de Compostela	25	78	65	52	136	145	142	161	163	187	190	245	348	345	353
E SEGOVIA01	Universidad S.E.K. Segovia	---	---	---	---	---	---	---	---	---	---	---	1	8	18	10
E SEVILLA01	Universidad de Sevilla	49	89	138	267	310	324	397	390	399	415	499	565	575	601	607

MOVILIDAD DE ESTUDIANTES SÓCRATES / ERASMUS DE ESPAÑA  
EVOLUCIÓN DEL NÚMERO DE ESTUDIANTES POR UNIVERSIDAD DE ORIGEN

Institución		88/89	89/90	90/91	91/92	92/93	93/94	94/95	95/96	96/97	97/98	98/99	99/00	00/01	01/02	02/03
E SEVILLA03	Universidad Pablo de Olavide	---	---	---	---	---	---	---	---	---	---	---	6	8	26	37
E TARRAGO01	Universidad Rovira i Virgili	---	---	---	---	---	6	16	32	33	56	70	78	110	108	124
E TENERIF01	Universidad de La Laguna	14	23	27	65	77	92	80	142	119	133	150	189	184	209	194
E VALENCI01	Universidad Valencia (Estudio General)	41	85	152	200	229	338	354	523	513	683	860	883	919	795	737
E VALENCI02	Universidad Politécnica de Valencia	18	71	84	157	191	268	289	276	326	514	557	790	807	874	895
E VALENCI06	Facultad de Estudios de la Empresa	---	---	---	---	---	---	---	---	---	---	---	7	2	0	6
E VALENCI08	Universidad Cardenal Herrera CEU (i)	---	---	---	---	---	---	---	5	6	16	18	26	46	67	56
E VALLADO01	Universidad de Valladolid	26	57	72	163	242	263	333	355	356	445	479	536	574	551	643
E VIC01	Universidad de Vic. - Fundación Univ. Balmes	---	---	---	---	---	---	---	---	---	---	51	53	56	43	28
E VIGO01	Universidad de Vigo	---	---	2	5	33	42	68	139	162	133	168	196	213	221	253
E VITORIA01	Instituto Vasco de Educación Física de Vitoria	---	---	---	---	5	9	13	9	14	16	11	10	18	16	17
E ZARAGOZ01	Universidad de Zaragoza	42	105	146	184	228	316	433	607	597	608	701	786	777	812	802
OTRAS INSTITUCIONES DE ENSEÑANZA SUPERIOR (a)		47	30	197	89	189	134	112	114	97	46	---	---	---	---	---
Total		1.138	2.168	3.442	4.405	5.794	7.067	8.537	10.543	10.841	12.468	14.381	16.297	17.158	17.403	18.258

## MOVILIDAD DE ESTUDIANTES SÓCRATES / ERASMUS DE ESPAÑA

### EVOLUCIÓN DEL NÚMERO DE ESTUDIANTES POR UNIVERSIDAD DE ORIGEN

--- No participaron en la Movilidad de estudiantes dentro del Programa Erasmus.

(a) Las Instituciones incluidas dentro del Apartado "Otras Instituciones" son:

		88/89	89/90	90/91	91/92	92/93	93/94	94/95	95/96	96/97	97/98	98/99	99/00	00/01	01/02	02/03
E BARCELO05	Esc. Sup. de Adm. y Dir. de Empresas (ESADE)															
E BARCELO12	C.E.T.S - Instituto Químico de Sarria															
	Esc. Sup. de Ing. de Elec. "La Salle" Bonanova															
	Esc. Europea de Adm. De Empresas (CEGE).															
	Consejo Sup. de Investigac. Científicas (CSIC)															
	I.A.M. Zaragoza															
	ESMATUR, S.A.															

(b) La Universidad de Barcelona desde los cursos indicados incluye los datos de las siguientes instituciones:

	Instituto de Estudios Superiores de Barcelona	92-93														
E BARCELO10	Escuela Universitaria de Trabajo Social	92-93	93-94	94-95												
E BARCELO14	Instituto Nacional de Educación Física de Cataluña	92-93	93-94	94-95	95-96	96-97										
E BARCELO17	Escuela Universitaria de Formación del Profesorado de EGB			94-95												

(c) La Universidad Ramón Llull en el curso 1993-94 incluye los datos de las siguientes instituciones :

E BARCELO12	Centro de Estudios Técnicos Superiores (CETS) - Instituto Químico de Sarria.															
E BARCELO13	Escuela Superior de Ingeniería Técnica de Telecomunicación "La Salle" Bonanova															

(d) La Escuela Oficial de Turismo de Cataluña (E GIRONA01), deja de participar en el curso 2002-03 al incluirse dentro de la Universidad de Girona (E GIRONA02)

(e) La Universidad de Las Palmas de Gran Canaria hasta el curso 1990-91 (incluido) participa como Canarias Politécnica.

(f) La Universidad de Lleida en los cursos 1995-96 y 1996-97 incluye los datos de las siguientes instituciones:

E LLEIDA02	Instituto Nacional de Educación Física de Lleida.															
------------	---	--	--	--	--	--	--	--	--	--	--	--	--	--	--	--

(g) La Escuela Oficial de Turismo de Madrid (Diplomatura de Turismo de la URJC) (E MADRID08), deja de participar en el curso 2001-02 al incluirse dentro de la Universidad Rey Juan Carlos (E MADRID26).

(h) La Universidad de Mondragón (E MONDRAG01) aparece hasta el curso 1989-90 como "Eskola Politeknikoa", y desde entonces hasta el curso 1996-97 como "Escuela Universitaria de Ingeniería Técnica de Mondragón".

(i) La Universidad Cardenal Herrera CEU (E VALENCI08) participa con este nombre y código desde el curso 2000-01, antes participaba como el CEU San Pablo de Moncada (E MONCADA01)





## **I.2 ESTUDIANTES DE ESPAÑA**

**Curso 2002-03**

❖ **Datos generales**

- **Por país de destino**
- **Por área de estudio**
- **Por Universidad de origen**

❖ **Por Comunidad Autónoma**

- **Datos generales**
- **Comunidad Autónoma y país de destino**
- **Comunidad Autónoma y área de estudios**

❖ **Estudiantes de España por área y país de destino**

❖ **Estudiantes de España por país de destino para cada área de estudio**

❖ **Estudiantes de España por sexo y edad**

❖ **Estudiantes de España por nacionalidad**



**MOVILIDAD DE ESTUDIANTES  
CURSO 2002/2003**

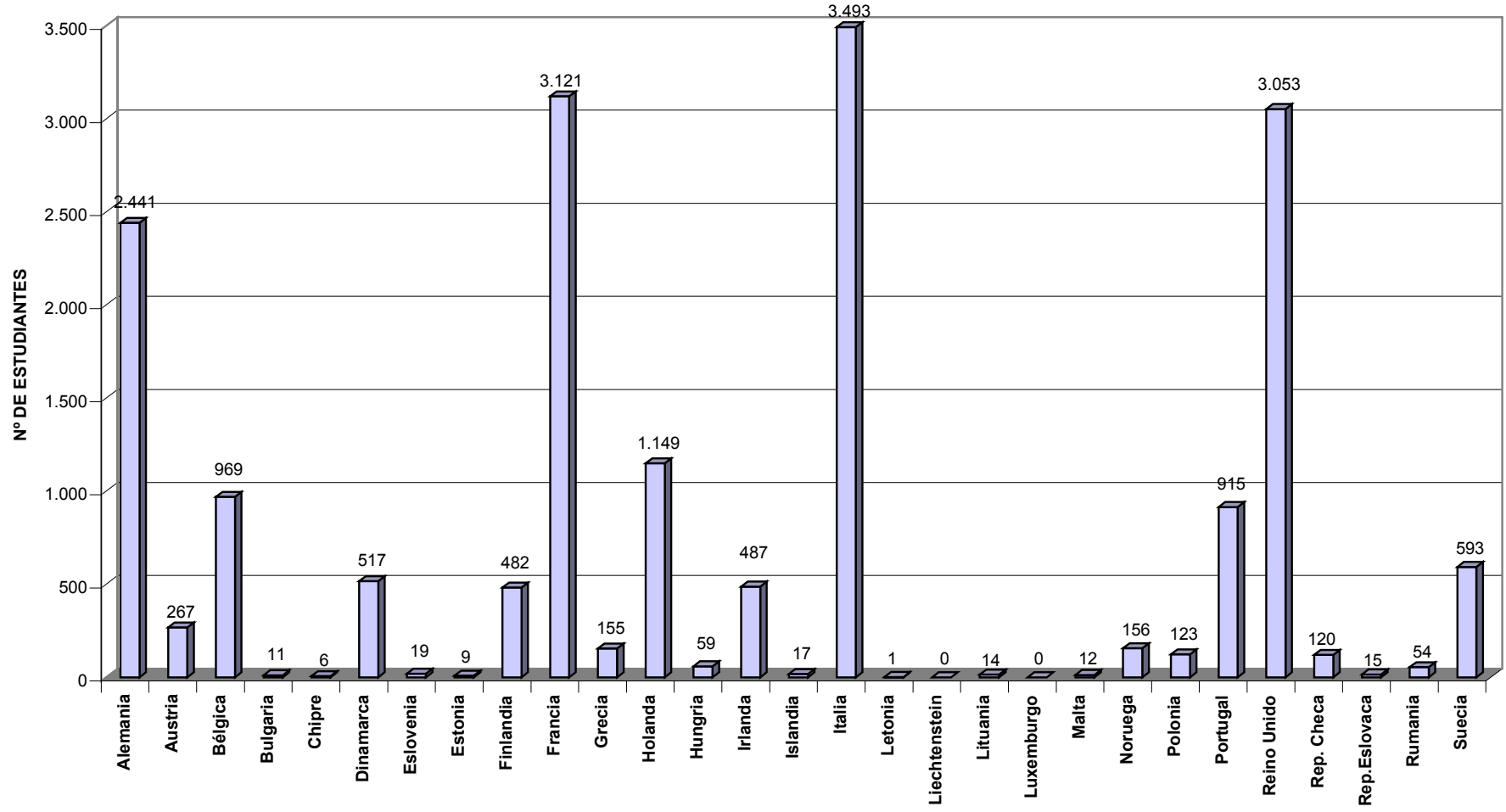
**DATOS GENERALES**



MOVILIDAD DE ESTUDIANTES SÓCRATES / ERASMUS DE ESPAÑA  
 NÚMERO DE ESTUDIANTES Y MESES POR PAÍS DE DESTINO  
 CURSO 2002-2003

<b>PAÍS DE DESTINO</b>	<b>Estudiantes CON BECA</b>	<b>MESES estudiantes con beca</b>	<b>Estudiantes SIN BECA</b>	<b>MESES estudiantes sin beca</b>	<b>Total estudiantes</b>	<b>Total meses</b>
Alemania	2.373	19.197,5	68	494,0	2.441	19.691,5
Austria	260	1.900,5	7	42,0	267	1.942,5
Bélgica	958	7.109,5	11	58,0	969	7.167,5
Bulgaria	11	52,0	0	0,0	11	52,0
Chipre	6	38,5	0	0,0	6	38,5
Dinamarca	510	3.542,5	7	41,0	517	3.583,5
Eslovenia	18	109,5	1	4,0	19	113,5
Estonia	9	61,0	0	0,0	9	61,0
Finlandia	476	3.101,5	6	33,0	482	3.134,5
Francia	3.065	24.412,0	56	390,0	3.121	24.802,0
Grecia	154	1.037,0	1	5,0	155	1.042,0
Holanda	1.132	7.921,5	17	120,0	1.149	8.041,5
Hungría	58	404,0	1	6,0	59	410,0
Irlanda	483	3.742,5	4	27,0	487	3.769,5
Islandia	17	120,5	0	0,0	17	120,5
Italia	3.465	26.911,8	28	196,5	3.493	27.108,3
Letonia	1	3,0	0	0,0	1	3,0
Liechtenstein	0	0,0	0	0,0	0	0,0
Lituania	14	82,5	0	0,0	14	82,5
Luxemburgo	0	0,0	0	0,0	0	0,0
Malta	12	103,0	0	0,0	12	103,0
Noruega	154	1.030,5	2	12,0	156	1.042,5
Polonia	123	797,5	0	0,0	123	797,5
Portugal	910	7.007,5	5	36,0	915	7.043,5
Reino Unido	3.021	22.007,5	32	248,0	3.053	22.255,5
Rep. Checa	119	791,0	1	6,0	120	797,0
Rep. Eslovaca	15	105,5	0	0,0	15	105,5
Rumania	53	333,0	1	4,0	54	337,0
Suecia	581	3.994,0	12	74,0	593	4.068,0
<b>TOTAL</b>	<b>17.998</b>	<b>135.916,8</b>	<b>260</b>	<b>1.796,5</b>	<b>18.258</b>	<b>137.713,3</b>

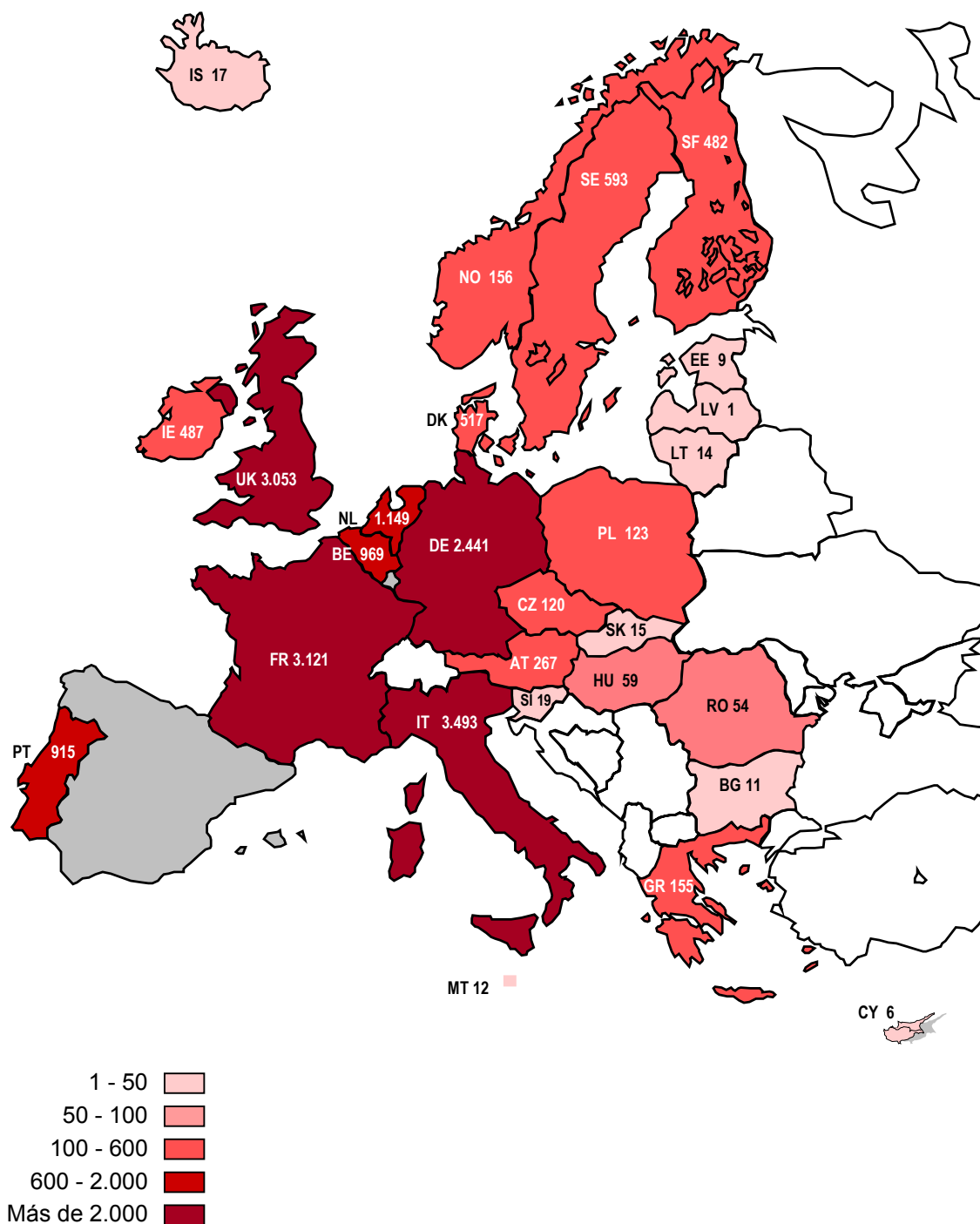
MOVILIDAD DE ESTUDIANTES SÓCRATES / ERASMUS DE ESPAÑA  
NÚMERO DE ESTUDIANTES POR PAÍS DE DESTINO. CURSO 2002-2003



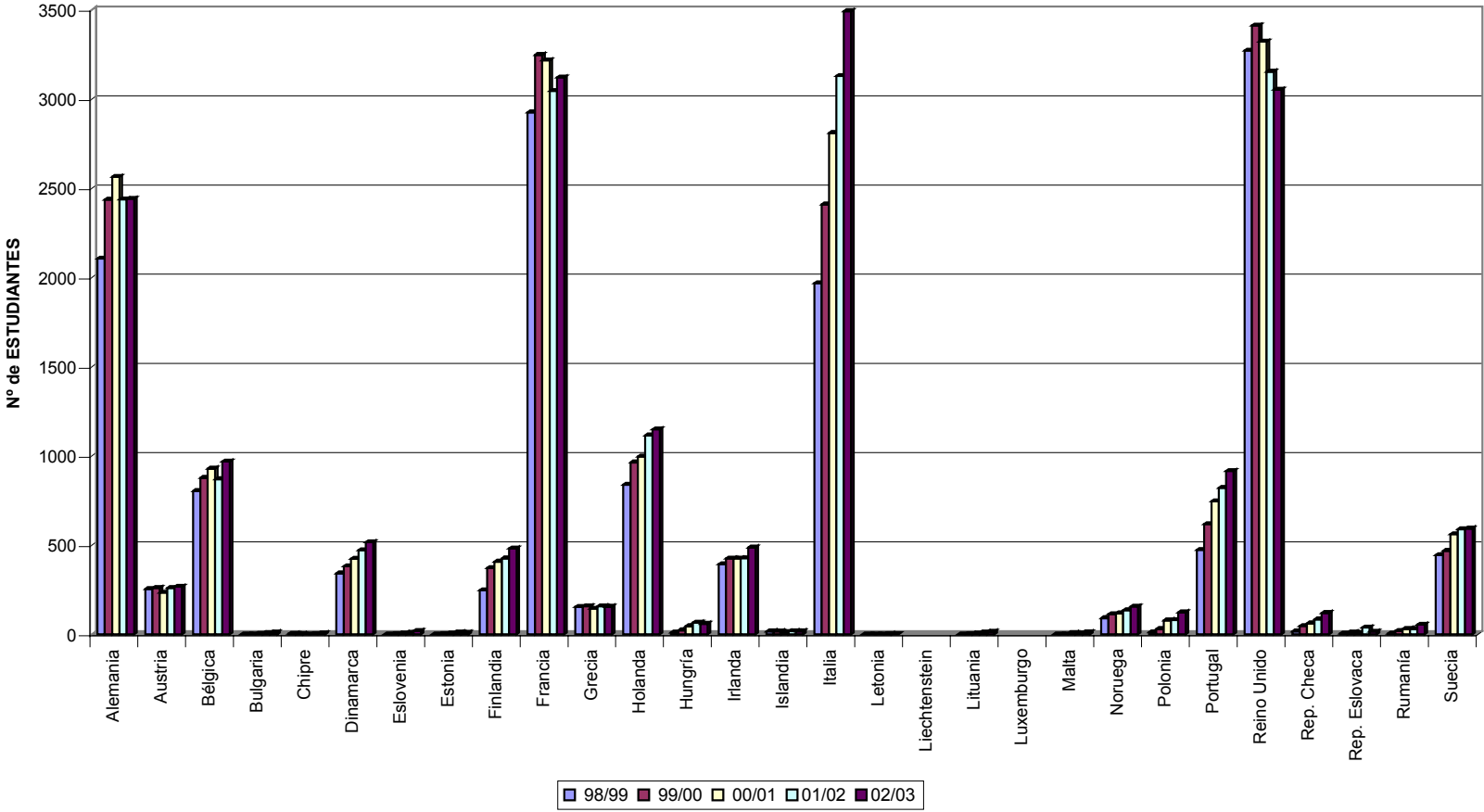
## MOVILIDAD DE ESTUDIANTES SÓCRATES / ERASMUS DE ESPAÑA

NÚMERO DE ESTUDIANTES POR PAÍS DE DESTINO.

CURSO 2002-2003



MOVILIDAD DE ESTUDIANTES SÓCRATES / ERASMUS DE ESPAÑA  
EVOLUCIÓN DEL NÚMERO DE ESTUDIANTES POR PAÍS DE DESTINO.





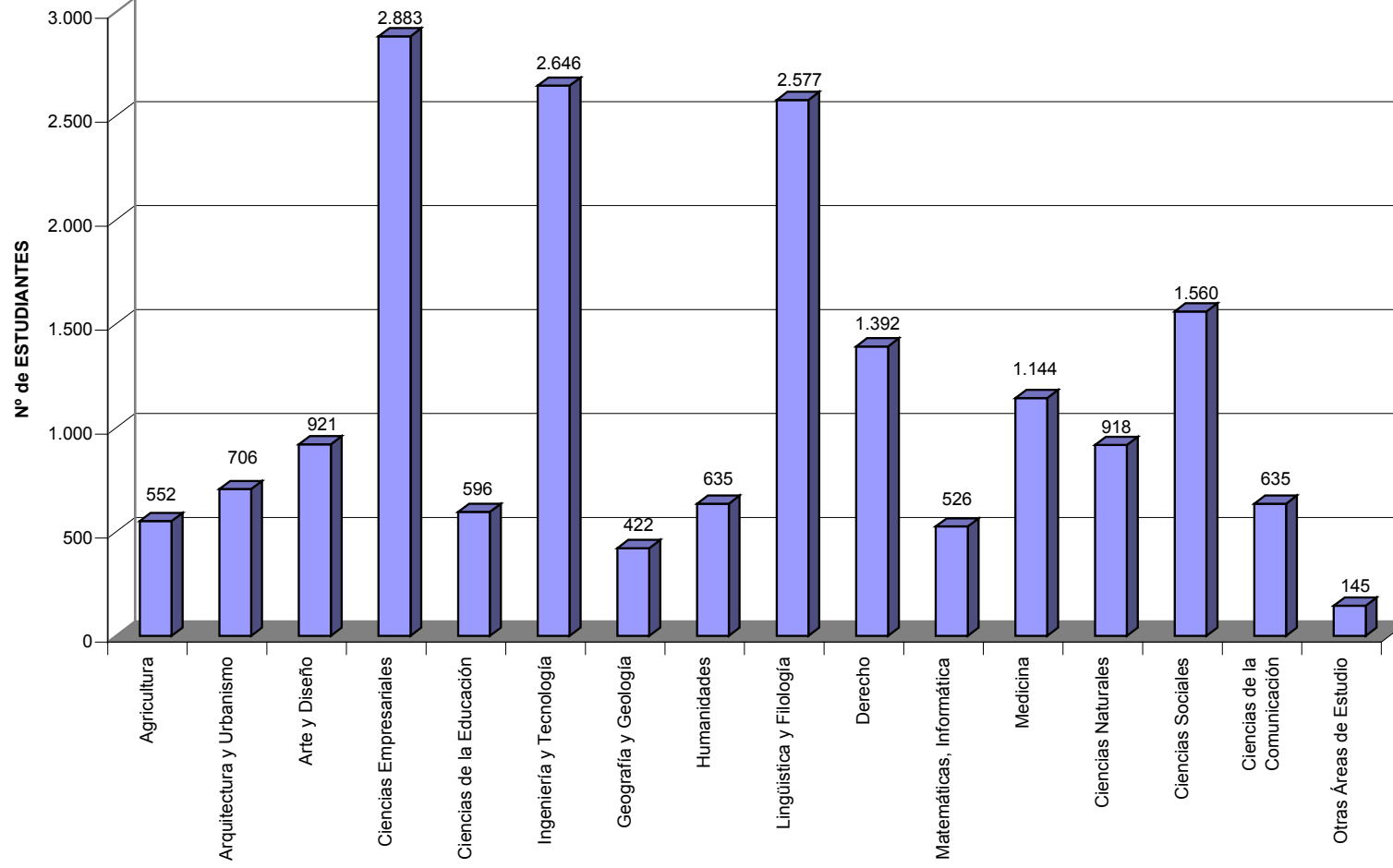
**MOVILIDAD DE ESTUDIANTES SÓCRATES / ERASMUS DE ESPAÑA**

NÚMERO DE ESTUDIANTES Y MESES POR ÁREA DE ESTUDIO.

CURSO 2002-2003

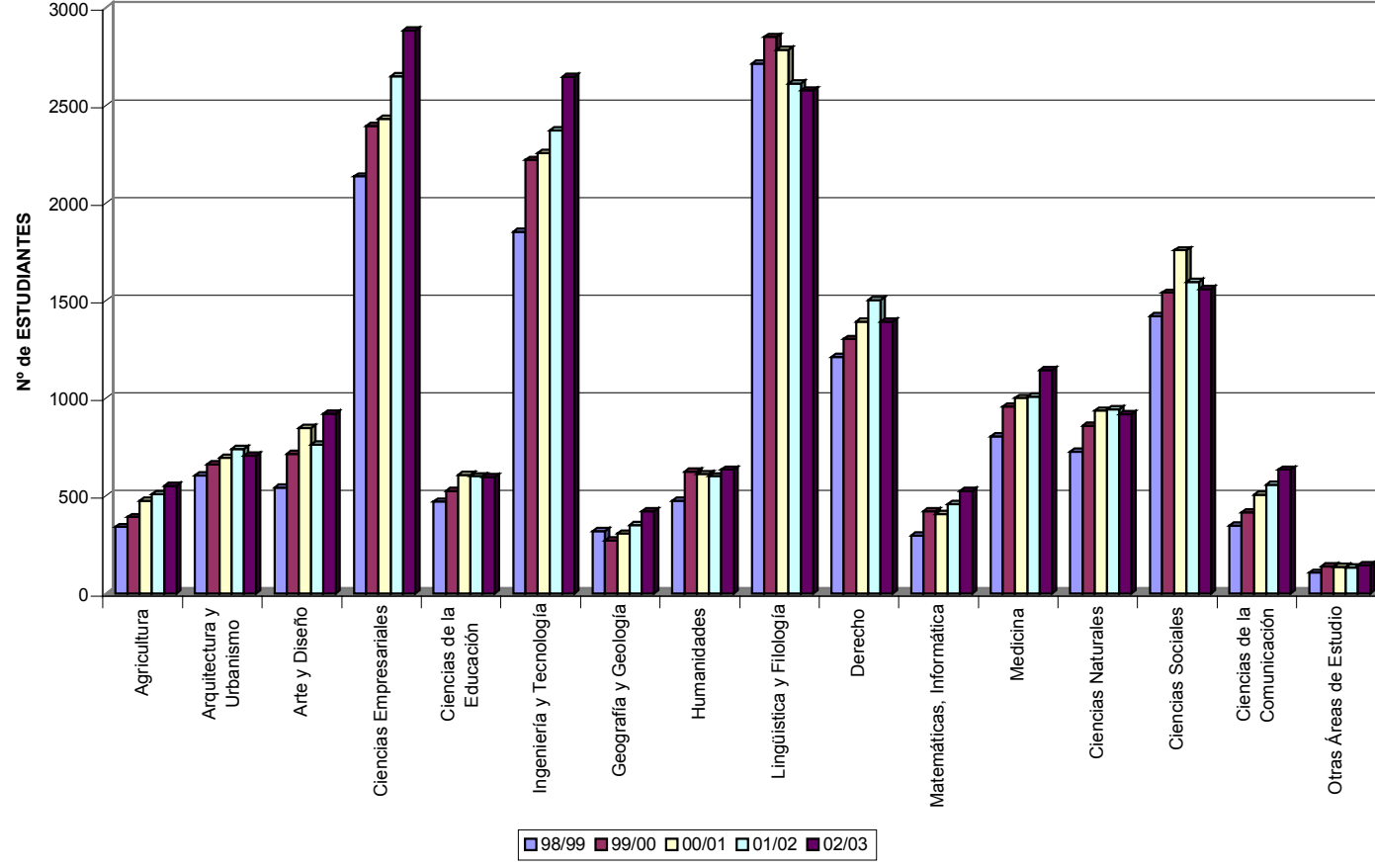
<b><u>Área de Estudio</u></b>		<b><u>Estudiantes por Área de Estudio</u></b>	<b><u>Meses</u></b>
01	Agricultura	552	4.097,5
02	Arquitectura y Urbanismo	706	6.301,0
03	Arte y Diseño	921	6.315,0
04	Ciencias Empresariales	2.883	20.777,5
05	Ciencias de la Educación	596	3.243,0
06	Ingeniería y Tecnología	2.646	20.554,0
07	Geografía y Geología	422	3.322,5
08	Humanidades	635	5.029,5
09	Lingüística y Filología	2.577	19.904,0
10	Derecho	1.392	11.367,5
11	Matemáticas, Informática	526	4.150,5
12	Medicina	1.144	7.774,8
13	Ciencias Naturales	918	7.040,5
14	Ciencias Sociales	1.560	12.181,5
15	Ciencias de la Comunicación	635	4.703,5
16	Otras Áreas de Estudio	145	951,0
<b>TOTAL</b>		<b>18.258</b>	<b>137.713,30</b>

MOVILIDAD DE ESTUDIANTES SÓCRATES / ERASMUS DE ESPAÑA  
NÚMERO DE ESTUDIANTES POR ÁREA DE ESTUDIO. CURSO 2002-2003



## MOVILIDAD DE ESTUDIANTES SÓCRATES / ERASMUS DE ESPAÑA

### EVOLUCIÓN DEL NÚMERO DE ESTUDIANTES POR ÁREA DE ESTUDIO



MOVILIDAD DE ESTUDIANTES SÓCRATES / ERASMUS DE ESPAÑA  
 NÚMERO DE ESTUDIANTES DE ESPAÑA CON Y SIN BECA, Y MESES POR  
 UNIVERSIDAD DE ORIGEN. CURSO 2002-2003

<u>Código Universidad</u>	<u>Universidad</u>	<u>Estudiantes CON BECA</u>	<u>MESES estudiantes con beca</u>	<u>Estudiantes SIN BECA</u>	<u>MESES estudiantes sin beca</u>	<u>Total estudiantes</u>	<u>Total meses</u>
E ALCAL-H01	Alcalá de Henares	230	1.832,0	25	196,0	255	2.028,0
E ALICANT01	Alicante	467	2.982,5	0	0,0	467	2.982,5
E ALMERIA01	Almería	122	944,0	0	0,0	122	944,0
E BADAJOZ01	Extremadura	268	2.452,5	0	0,0	268	2.452,5
E BARCELO01	Barcelona	672	4.590,0	17	94,0	689	4.684,0
E BARCELO02	Autónoma de Barcelona	731	4.748,0	8	54,0	739	4.802,0
E BARCELO03	Politécnica de Barcelona	576	4.159,0	71	454,0	647	4.613,0
E BARCELO11	E. Turismo S. Ignacio	28	99,0	0	0,0	28	99,0
E BARCELO15	Pompeu Fabra	308	1.475,0	39	212,0	347	1.687,0
E BARCELO16	Ramón Llull	195	989,5	0	0,0	195	989,5
E BARCELO22	Institut del Teatre	10	41,0	0	0,0	10	41,0
E BARCELO24	Internacional de Cataluña	7	64,0	0	0,0	7	64,0
E BARCELO29	Esc. Sup. de Música de Cataluña	1	9,0	0	0,0	1	9,0
E BILBAO01	País Vasco	644	4.940,5	0	0,0	644	4.940,5
E BILBAO02	Deusto	423	2.801,5	0	0,0	423	2.801,5
E BURGOS01	Burgos	80	646,0	0	0,0	80	646,0
E CADIZ01	Cádiz	254	1.677,8	0	0,0	254	1.677,8
E CASTELL01	Jaume I de Castellón	186	1.004,0	0	0,0	186	1.004,0
E CIUDA-R01	Castilla-La Mancha	262	1.809,0	0	0,0	262	1.809,0
E CORDOBA01	Córdoba	232	1.803,5	0	0,0	232	1.803,5
E ELCHE01	Miguel Hernández	94	587,5	0	0,0	94	587,5
E GIRONA02	Girona	121	667,0	0	0,0	121	667,0
E GRANADA01	Granada	893	7.821,0	0	0,0	893	7.821,0
E HUELVA01	Huelva	41	300,5	0	0,0	41	300,5
E JAEN01	Jaén	90	653,0	0	0,0	90	653,0
E LA-CORU01	La Coruña	158	1.335,0	0	0,0	158	1.335,0
E LAS-PAL01	Las Palmas de Gran Canaria	290	2.002,0	0	0,0	290	2.002,0
E LEON01	León	247	2.165,0	0	0,0	247	2.165,0
E LLEIDA01	Lleida	154	1.051,5	2	15,5	156	1.067,0
E LOGRONO01	La Rioja	46	382,0	0	0,0	46	382,0
E MADRID01	UNED	9	63,0	0	0,0	9	63,0
E MADRID02	Pontificia Comillas	217	1.425,0	0	0,0	217	1.425,0
E MADRID03	Complutense de Madrid	1.162	9.301,0	0	0,0	1.162	9.301,0
E MADRID04	Autónoma de Madrid	565	4.238,0	3	22,0	568	4.260,0
E MADRID05	Politécnica de Madrid	542	4.811,0	0	0,0	542	4.811,0
E MADRID09	C.E.U. Luis Vives	48	335,0	0	0,0	48	335,0
E MADRID12	Antonio de Nebrija	18	173,0	0	0,0	18	173,0
E MADRID14	Carlos III de Madrid	216	1.523,0	0	0,0	216	1.523,0
E MADRID17	Alfonso X El Sabio	82	523,0	1	10,0	83	533,0
E MADRID18	Europea de Madrid	49	378,0	0	0,0	49	378,0
E MADRID21	San Pablo C.E.U.	80	712,0	0	0,0	80	712,0
E MADRID26	Rey Juan Carlos	65	441,0	0	0,0	65	441,0
E MADRID27	Cons. Sup. Música	16	128,0	0	0,0	16	128,0
E MADRID32	E.B.P.	34	260,0	0	0,0	34	260,0
E MALAGA01	Málaga	328	2.202,0	0	0,0	328	2.202,0

MOVILIDAD DE ESTUDIANTES SÓCRATES / ERASMUS DE ESPAÑA  
 NÚMERO DE ESTUDIANTES DE ESPAÑA CON Y SIN BECA, Y MESES POR  
 UNIVERSIDAD DE ORIGEN. CURSO 2002-2003

<u>Código Universidad</u>	<u>Universidad</u>	<u>Estudiantes CON BECA</u>	<u>MESES estudiantes con beca</u>	<u>Estudiantes SIN BECA</u>	<u>MESES estudiantes sin beca</u>	<u>Total estudiantes</u>	<u>Total meses</u>
E MATARO01	E.U.E.E. de Maresme	7	25,0	0	0,0	7	25,0
E MONDRAG01	Mondragón Unibertsitatea	41	371,0	0	0,0	41	371,0
E MURCIA01	Murcia	293	2.322,0	0	0,0	293	2.322,0
E MURCIA02	Cons. Sup. Música de Murcia	5	15,0	0	0,0	5	15,0
E MURCIA04	Politécnica de Cartagena	46	281,0	0	0,0	46	281,0
E MURCIA05	Católica "S. Antonio" de Murcia	69	466,0	0	0,0	69	466,0
E OVIEDO01	Oviedo	355	3.045,5	0	0,0	355	3.045,5
E PALMA01	Islas Baleares	86	510,0	0	0,0	86	510,0
E PAMPLON01	Navarra	248	1.386,0	0	0,0	248	1.386,0
E PAMPLON02	Pública de Navarra	158	1.415,0	0	0,0	158	1.415,0
E SALAMAN01	Pontificia de Salamanca	74	545,0	0	0,0	74	545,0
E SALAMAN02	Salamanca	503	4.002,0	0	0,0	503	4.002,0
E SALAMAN03	Cons. Sup. Música de Salamanca	3	17,0	0	0,0	3	17,0
E SANTAND01	Cantabria	175	1.468,0	6	43,0	181	1.511,0
E SANTIAGO1	Santiago de Compostela	353	2.992,0	0	0,0	353	2.992,0
E SEGOVIA01	Univ. S.E.K.	10	93,0	0	0,0	10	93,0
E SEVILLA01	Sevilla	599	4.667,0	8	62,0	607	4.729,0
E SEVILLA03	Pablo de Olavide	29	307,0	8	73,0	37	380,0
E TARRAGO01	Rovira I Virgili	124	713,0	0	0,0	124	713,0
E TENERIF01	La Laguna	194	1.429,0	0	0,0	194	1.429,0
E VALENCI01	Valencia	737	5.855,0	0	0,0	737	5.855,0
E VALENCI02	Politécnica de Valencia	895	7.283,0	0	0,0	895	7.283,0
E VALENCI06	Fac. de Estudios de la Empresa	6	57,0	0	0,0	6	57,0
E VALENCI08	C.E.U. San Pablo	56	382,0	0	0,0	56	382,0
E VALLADO01	Valladolid	643	5.420,0	0	0,0	643	5.420,0
E VIC01	Vic	28	220,0	0	0,0	28	220,0
E VIGO01	Vigo	252	1.857,0	1	10,0	253	1.867,0
E VITORIA01	I. Vasco de Educación Física	17	106,0	0	0,0	17	106,0
E ZARAGOZ01	Zaragoza	731	6.122,0	71	551,0	802	6.673,0
Total general		17.998	135.916,8	260	1.796,5	18.258	137.713,3



**MOVILIDAD DE ESTUDIANTES  
CURSO 2002/2003  
POR COMUNIDAD AUTÓNOMA**





MOVILIDAD DE ESTUDIANTES SÓCRATES / ERASMUS DE ESPAÑA  
 NÚMERO DE ESTUDIANTES CON Y SIN BECA POR COMUNIDAD AUTÓNOMA.  
 CURSO 2002-2003

**ANDALUCIA**

<u>Código Universidad</u>	<u>Universidad</u>	<u>Estudiantes CON BECA</u>	<u>Estudiantes SIN BECA</u>	<u>Total estudiantes</u>
E ALMERIA01	Almería	122	0	122
E CADIZ01	Cádiz	254	0	254
E CORDOBA01	Córdoba	232	0	232
E GRANADA01	Granada	893	0	893
E HUELVA01	Huelva	41	0	41
E JAEN01	Jaén	90	0	90
E MALAGA01	Málaga	328	0	328
E SEVILLA01	Sevilla	599	8	607
E SEVILLA03	Pablo de Olavide	29	8	37
	<b>TOTAL</b>	<b>2.588</b>	<b>16</b>	<b>2.604</b>

**ARAGÓN**

<u>Código Universidad</u>	<u>Universidad</u>	<u>Estudiantes CON BECA</u>	<u>Estudiantes SIN BECA</u>	<u>Total estudiantes</u>
E ZARAGOZ01	Zaragoza	731	71	802
	<b>TOTAL</b>	<b>731</b>	<b>71</b>	<b>802</b>

**ASTURIAS**

<u>Código Universidad</u>	<u>Universidad</u>	<u>Estudiantes CON BECA</u>	<u>Estudiantes SIN BECA</u>	<u>Total estudiantes</u>
E OVIEDO01	Oviedo	355	0	355
	<b>TOTAL</b>	<b>355</b>	<b>0</b>	<b>355</b>

**BALEARES**

<u>Código Universidad</u>	<u>Universidad</u>	<u>Estudiantes CON BECA</u>	<u>Estudiantes SIN BECA</u>	<u>Total estudiantes</u>
E PALMA01	Islas Baleares	86	0	86
	<b>TOTAL</b>	<b>86</b>	<b>0</b>	<b>86</b>

**CANARIAS**

<u>Código Universidad</u>	<u>Universidad</u>	<u>Estudiantes CON BECA</u>	<u>Estudiantes SIN BECA</u>	<u>Total estudiantes</u>
E LAS-PAL01	Las Palmas de Gran Canaria	290	0	290
E TENERIF01	La Laguna	194	0	194
	<b>TOTAL</b>	<b>484</b>	<b>0</b>	<b>484</b>

MOVILIDAD DE ESTUDIANTES SÓCRATES / ERASMUS DE ESPAÑA  
 NÚMERO DE ESTUDIANTES CON Y SIN BECA POR COMUNIDAD AUTÓNOMA.  
 CURSO 2002-2003

**CANTABRIA**

<u>Código Universidad</u>	<u>Universidad</u>	<u>Estudiantes CON BECA</u>	<u>Estudiantes SIN BECA</u>	<u>Total estudiantes</u>
E SANTAND01	Cantabria	175	6	181
	<b>TOTAL</b>	<b>175</b>	<b>6</b>	<b>181</b>

**CASTILLA Y LEÓN**

<u>Código Universidad</u>	<u>Universidad</u>	<u>Estudiantes CON BECA</u>	<u>Estudiantes SIN BECA</u>	<u>Total estudiantes</u>
E BURGOS01	Burgos	80	0	80
E LEON01	León	247	0	247
E SALAMAN01	Pontificia de Salamanca	74	0	74
E SALAMAN02	Salamanca	503	0	503
E SALAMAN03	Cons. Sup. Música de Salamanca	3	0	3
E SEGOVIA01	Univ. S.E.K.	10	0	10
E VALLADO01	Valladolid	643	0	643
	<b>TOTAL</b>	<b>1.560</b>	<b>0</b>	<b>1.560</b>

**CASTILLA-LA MANCHA**

<u>Código Universidad</u>	<u>Universidad</u>	<u>Estudiantes CON BECA</u>	<u>Estudiantes SIN BECA</u>	<u>Total estudiantes</u>
E CIUDA-R01	Castilla-La Mancha	262	0	262
	<b>TOTAL</b>	<b>262</b>	<b>0</b>	<b>262</b>

**CATALUÑA**

<u>Código Universidad</u>	<u>Universidad</u>	<u>Estudiantes CON BECA</u>	<u>Estudiantes SIN BECA</u>	<u>Total estudiantes</u>
E BARCELO01	Barcelona	672	17	689
E BARCELO02	Autónoma de Barcelona	731	8	739
E BARCELO03	Politécnica de Barcelona	576	71	647
E BARCELO11	E. Turismo S. Ignacio	28	0	28
E BARCELO15	Pompeu Fabra	308	39	347
E BARCELO16	Ramón Llull	195	0	195
E BARCELO22	Institut del Teatre	10	0	10
E BARCELO24	Internacional de Cataluña	7	0	7
E BARCELO29	Esc. Sup. de Música de Cataluña	1	0	1
E GIRONA02	Girona	121	0	121
E LLEIDA01	Lleida	154	2	156
E MATARO01	E.U.E.E. de Maresme	7	0	7
E TARRAGO01	Rovira I Virgili	124	0	124
E VIC01	Vic	28	0	28
	<b>TOTAL</b>	<b>2.962</b>	<b>137</b>	<b>3.099</b>

MOVILIDAD DE ESTUDIANTES SÓCRATES / ERASMUS DE ESPAÑA  
 NÚMERO DE ESTUDIANTES CON Y SIN BECA POR COMUNIDAD AUTÓNOMA.  
 CURSO 2002-2003

**EXTREMADURA**

<b>Código Universidad</b>	<b>Universidad</b>	<b>Estudiantes CON BECA</b>	<b>Estudiantes SIN BECA</b>	<b>Total estudiantes</b>
E BADAJOZ01	Extremadura	268	0	268
<b>TOTAL</b>		<b>268</b>	<b>0</b>	<b>268</b>

**GALICIA**

<b>Código Universidad</b>	<b>Universidad</b>	<b>Estudiantes CON BECA</b>	<b>Estudiantes SIN BECA</b>	<b>Total estudiantes</b>
E LA-CORU01	La Coruña	158	0	158
E SANTIAGO01	Santiago de Compostela	353	0	353
E VIGO01	Vigo	252	1	253
<b>TOTAL</b>		<b>763</b>	<b>1</b>	<b>764</b>

**LA RIOJA**

<b>Código Universidad</b>	<b>Universidad</b>	<b>Estudiantes CON BECA</b>	<b>Estudiantes SIN BECA</b>	<b>Total estudiantes</b>
E LOGRONO01	La Rioja	46	0	46
<b>TOTAL</b>		<b>46</b>	<b>0</b>	<b>46</b>

**MADRID**

<b>Código Universidad</b>	<b>Universidad</b>	<b>Estudiantes CON BECA</b>	<b>Estudiantes SIN BECA</b>	<b>Total estudiantes</b>
E ALCAL-H01	Alcalá de Henares	230	25	255
E MADRID01	UNED	9	0	9
E MADRID02	Pontificia Comillas	217	0	217
E MADRID03	Complutense de Madrid	1.162	0	1.162
E MADRID04	Autónoma de Madrid	565	3	568
E MADRID05	Politécnica de Madrid	542	0	542
E MADRID09	C.E.U. Luis Vives	48	0	48
E MADRID12	Antonio de Nebrija	18	0	18
E MADRID14	Carlos III de Madrid	216	0	216
E MADRID17	Alfonso X El Sabio	82	1	83
E MADRID18	Europea de Madrid	49	0	49
E MADRID21	San Pablo C.E.U.	80	0	80
E MADRID26	Rey Juan Carlos	65	0	65
E MADRID27	Cons. Sup. Música	16	0	16
E MADRID32	E.B.P.	34	0	34
<b>TOTAL</b>		<b>3.333</b>	<b>29</b>	<b>3.362</b>

MOVILIDAD DE ESTUDIANTES SÓCRATES / ERASMUS DE ESPAÑA  
 NÚMERO DE ESTUDIANTES CON Y SIN BECA POR COMUNIDAD AUTÓNOMA.  
 CURSO 2002-2003

**MURCIA**

<u>Código Universidad</u>	<u>Universidad</u>	<u>Estudiantes CON BECA</u>	<u>Estudiantes SIN BECA</u>	<u>Total estudiantes</u>
E MURCIA01	Murcia	293	0	293
E MURCIA02	Cons. Sup. Música de Murcia	5	0	5
E MURCIA04	Politécnica de Cartagena	46	0	46
E MURCIA05	Católica "S. Antonio"	69	0	69
	<b>TOTAL</b>	<b>413</b>	<b>0</b>	<b>413</b>

**NAVARRA**

<u>Código Universidad</u>	<u>Universidad</u>	<u>Estudiantes CON BECA</u>	<u>Estudiantes SIN BECA</u>	<u>Total estudiantes</u>
E PAMPLON01	Navarra	248	0	248
E PAMPLON02	Pública de Navarra	158	0	158
	<b>TOTAL</b>	<b>406</b>	<b>0</b>	<b>406</b>

**PAÍS VASCO**

<u>Código Universidad</u>	<u>Universidad</u>	<u>Estudiantes CON BECA</u>	<u>Estudiantes SIN BECA</u>	<u>Total estudiantes</u>
E BILBAO01	País Vasco	644	0	644
E BILBAO02	Deusto	423	0	423
E MONDRAG01	Mondragón Unibertsitatea	41	0	41
E VITORIA01	I. Vasco de Educación Física	17	0	17
	<b>TOTAL</b>	<b>1.125</b>	<b>0</b>	<b>1.125</b>

**VALENCIA**

<u>Código Universidad</u>	<u>Universidad</u>	<u>Estudiantes CON BECA</u>	<u>Estudiantes SIN BECA</u>	<u>Total estudiantes</u>
E ALICANT01	Alicante	467	0	467
E CASTELL01	Jaume I de Castellón	186	0	186
E ELCHE01	Miguel Hernández	94	0	94
E VALENCI01	Valencia	737	0	737
E VALENCI02	Politécnica de Valencia	895	0	895
E VALENCI06	Fac. de Estudios de la Empresa	6	0	6
E VALENCI08	C.E.U. San Pablo	56	0	56
	<b>TOTAL</b>	<b>2.441</b>	<b>0</b>	<b>2.441</b>

**MOVILIDAD DE ESTUDIANTES  
CURSO 2002/2003**

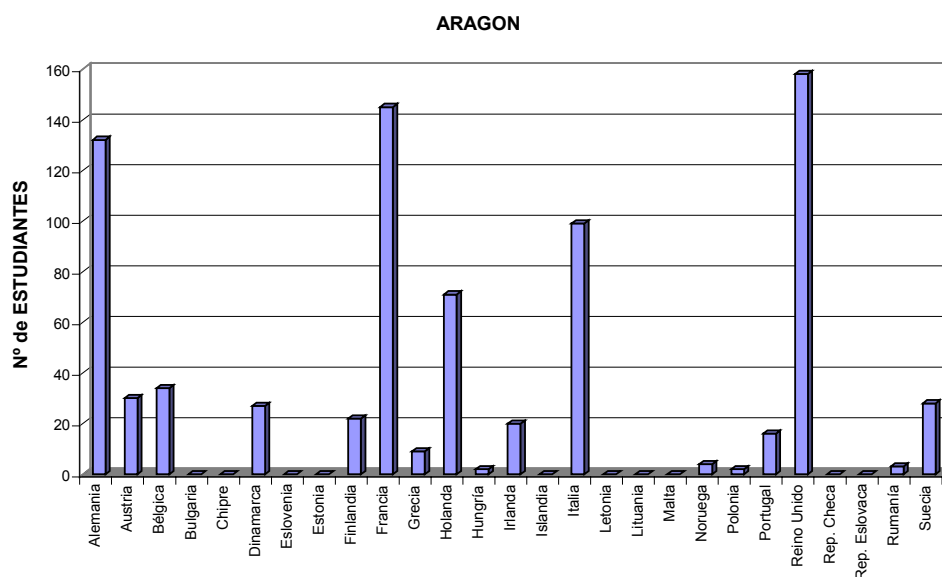
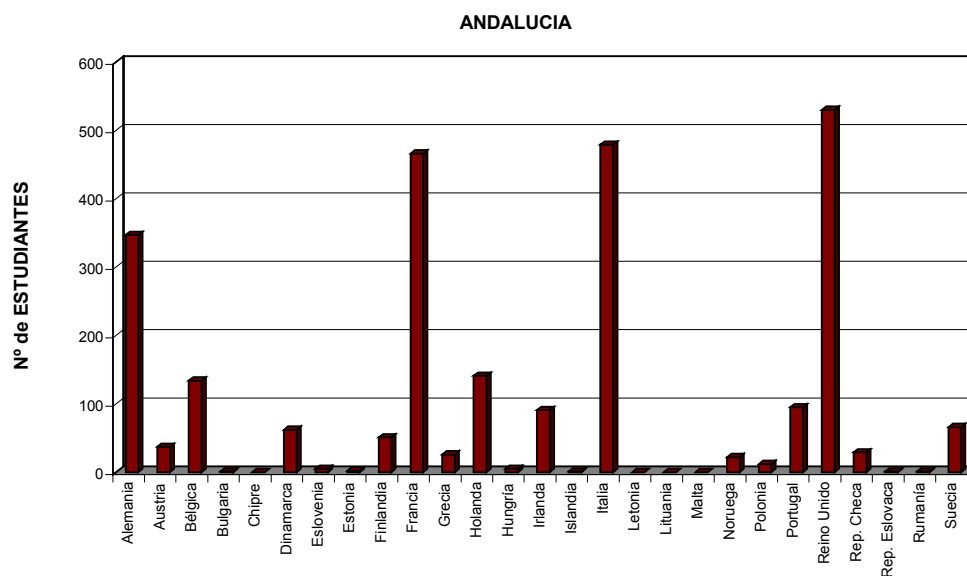
**POR COMUNIDAD AUTÓNOMA Y PAÍS DE DESTINO**



MOVILIDAD DE ESTUDIANTES SÓCRATES / ERASMUS DE ESPAÑA  
NÚMERO DE ESTUDIANTES POR COMUNIDAD AUTONÓMA Y PAÍS DE DESTINO. CURSO 2002-2003

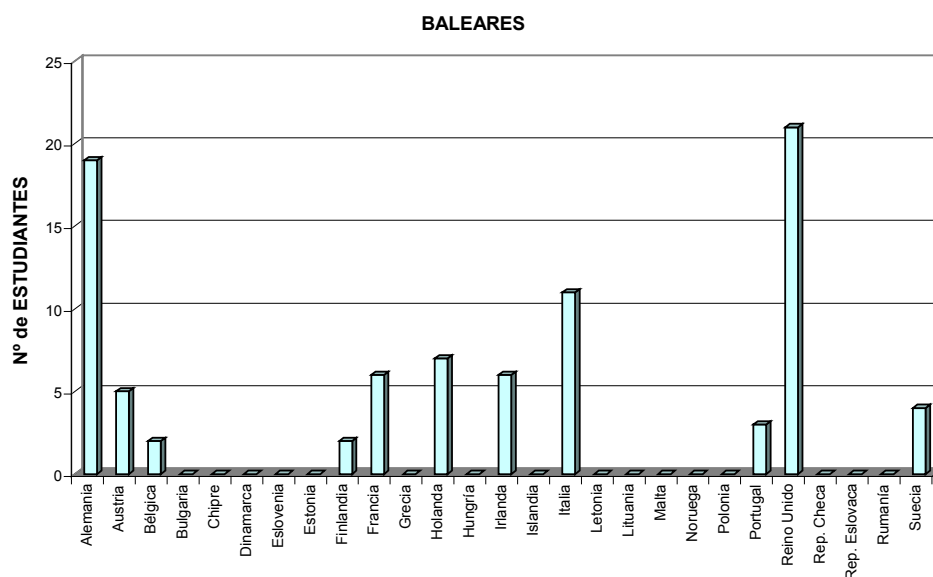
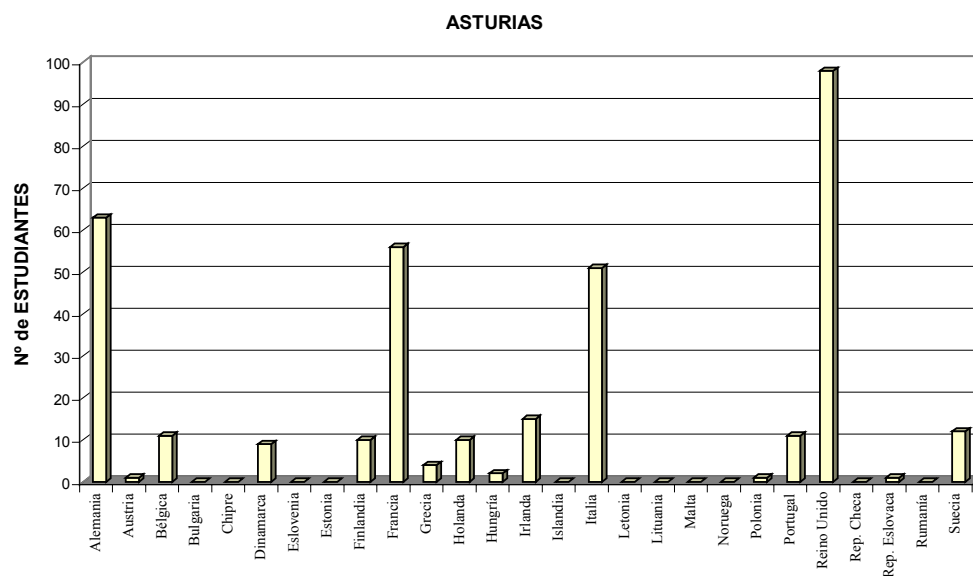
	PAIS DE DESTINO																											
	Alemania	Austria	Bélgica	Bulgaria	Chipre	Dinamarca	Eslovenia	Estonia	Finlandia	Francia	Grecia	Holanda	Hungria	Irlanda	Islandia	Italia	Letonia	Lituania	Malta	Noruega	Polonia	Portugal	Reino Unido	Rep. Checa	Rep. Eslovaca	Rumania	Suecia	
ANDALUCIA	347	37	134	1	0	62	5	2	51	466	26	141	5	91	1	479	0	0	0	22	12	95	530	29	1	1	66	
ARAGON	132	30	34	0	0	27	0	0	22	145	9	71	2	20	0	99	0	0	0	4	2	16	158	0	0	3	28	
ASTURIAS	63	1	11	0	0	9	0	0	10	56	4	10	2	15	0	51	0	0	0	0	1	11	98	0	1	0	12	
BALEARES	19	5	2	0	0	0	0	0	2	6	0	7	0	6	0	11	0	0	0	0	0	3	21	0	0	0	4	
CANARIAS	104	5	19	0	0	9	0	2	10	52	2	24	0	12	0	139	0	0	5	4	1	24	64	2	0	1	5	
CANTABRIA	12	2	9	0	0	2	0	0	2	16	1	8	0	2	0	49	0	0	4	4	0	18	48	0	0	0	4	
CASTILLA Y LEON	166	10	122	0	1	50	0	0	10	203	18	79	9	76	1	360	0	2	0	6	6	196	201	0	3	17	24	
CASTILLA-LA MANCHA	19	4	15	2	0	1	0	0	2	44	6	12	4	3	0	68	0	4	0	1	11	17	33	5	4	1	6	
CATALUÑA	374	48	166	2	2	93	10	2	111	550	19	300	9	45	2	587	0	1	0	38	15	104	454	20	3	5	139	
EXTREMADURA	24	2	5	0	0	0	0	0	1	48	2	3	2	2	2	76	0	0	0	0	4	56	37	0	0	0	4	
GALICIA	69	11	25	0	1	19	1	0	24	104	0	14	4	16	2	178	1	0	0	1	27	110	119	17	1	8	12	
LA RIOJA	4	0	2	0	0	4	0	0	1	7	0	5	2	4	0	10	0	0	0	0	0	3	4	0	0	0	0	
MADRID	457	54	215	0	2	120	1	2	101	674	19	250	15	67	6	533	0	5	3	26	6	128	495	22	1	5	155	
MURCIA	30	1	27	0	0	3	0	0	6	59	5	12	0	12	0	119	0	0	0	2	15	23	81	2	1	5	10	
NAVARRA	52	5	31	2	0	12	0	0	5	92	3	31	1	6	0	68	0	0	0	1	1	8	70	4	0	0	14	
PAIS VASCO	136	21	49	2	0	30	0	0	41	193	19	78	1	20	2	220	0	0	0	17	13	41	184	1	0	7	50	
VALENCIA	433	31	103	2	0	76	2	1	83	406	22	104	3	90	1	446	0	2	0	30	9	62	456	18	0	1	60	

**MOVILIDAD DE ESTUDIANTES SÓCRATES / ERASMUS DE ESPAÑA**  
**NÚMERO DE ESTUDIANTES POR COMUNIDAD AUTÓNOMA Y PAÍS DE DESTINO.**  
**CURSO 2002-2003**

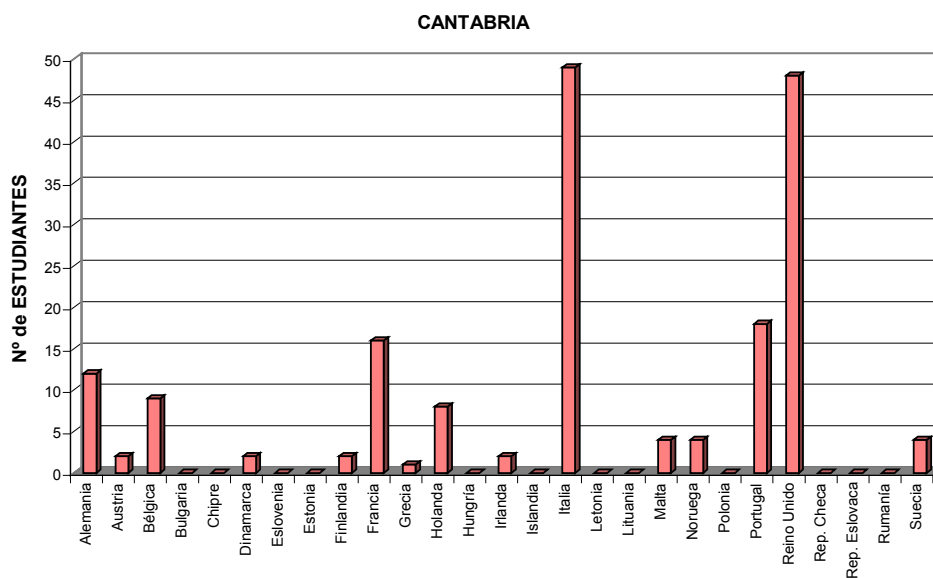
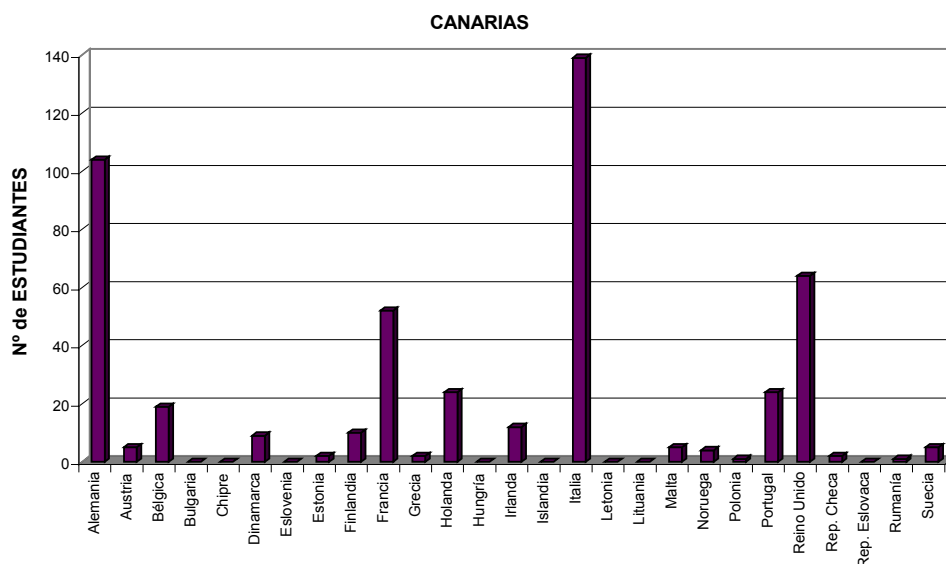




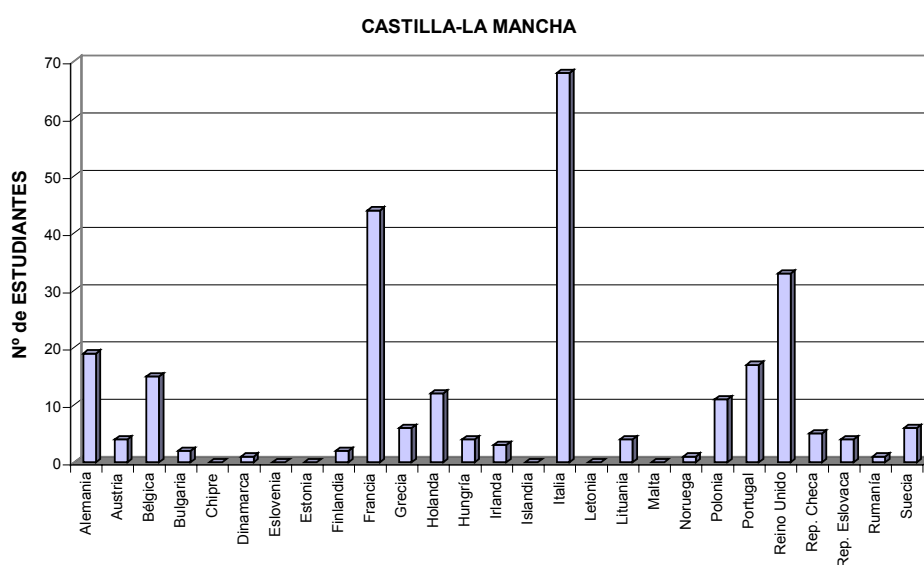
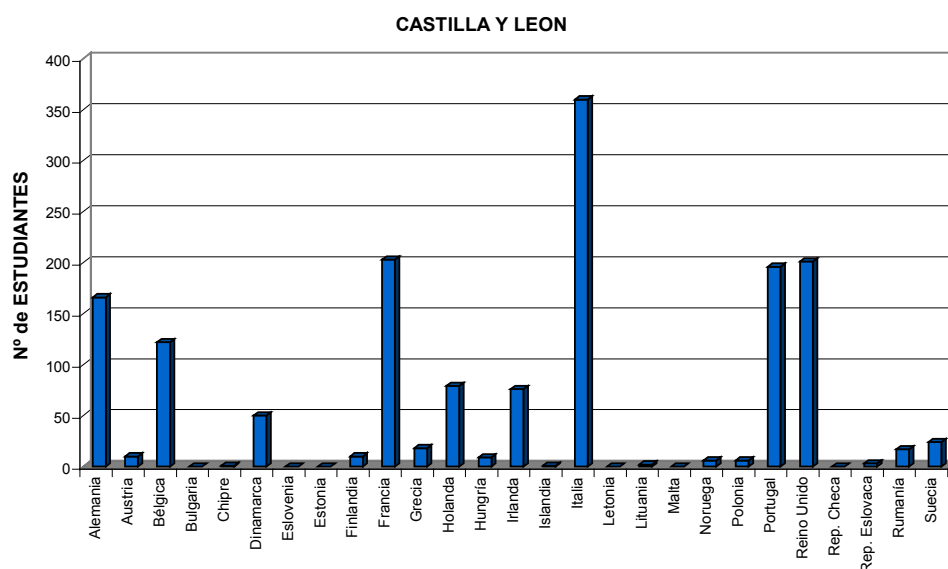
**MOVILIDAD DE ESTUDIANTES SÓCRATES / ERASMUS DE ESPAÑA**  
**NÚMERO DE ESTUDIANTES POR COMUNIDAD AUTÓNOMA Y PAÍS DE DESTINO.**  
**CURSO 2002-2003**



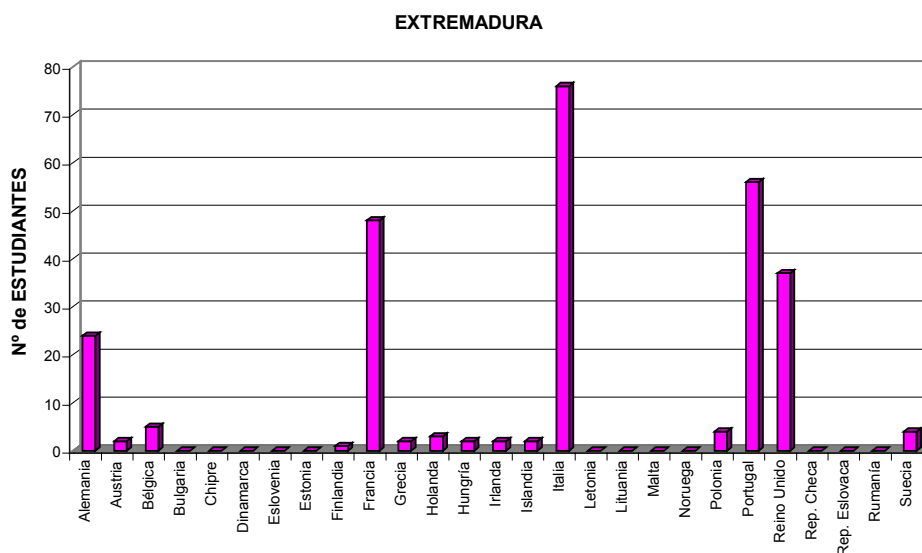
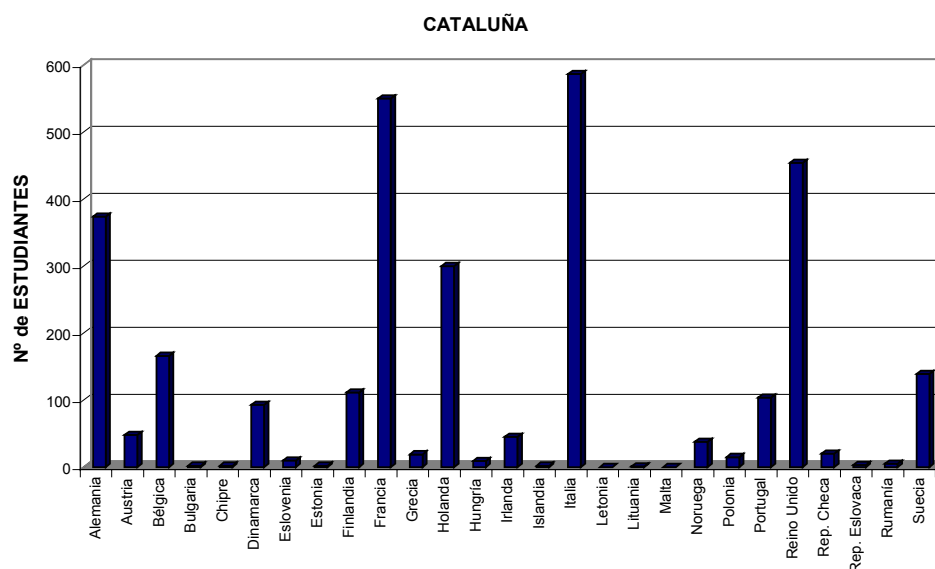
**MOVILIDAD DE ESTUDIANTES SÓCRATES / ERASMUS DE ESPAÑA**  
**NÚMERO DE ESTUDIANTES POR COMUNIDAD AUTÓNOMA Y PAÍS DE DESTINO.**  
**CURSO 2002-2003**



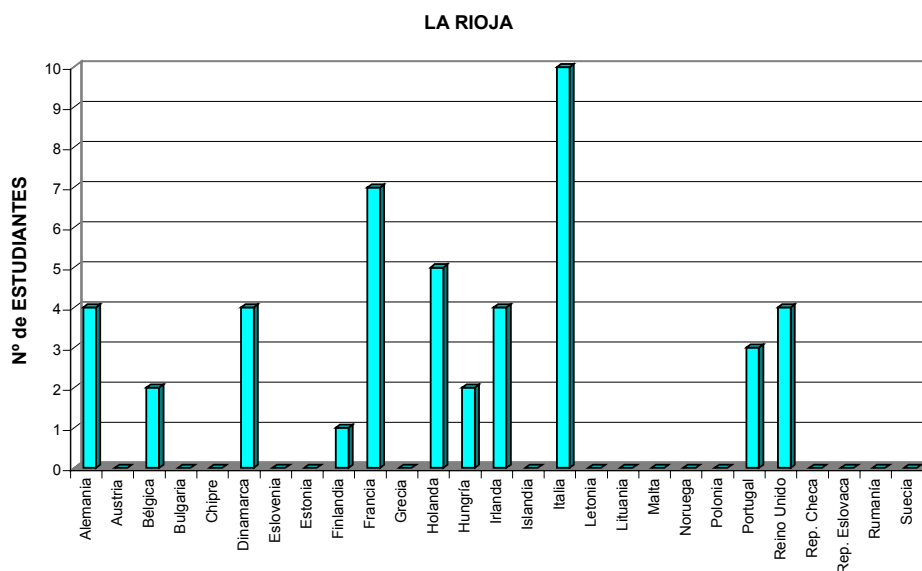
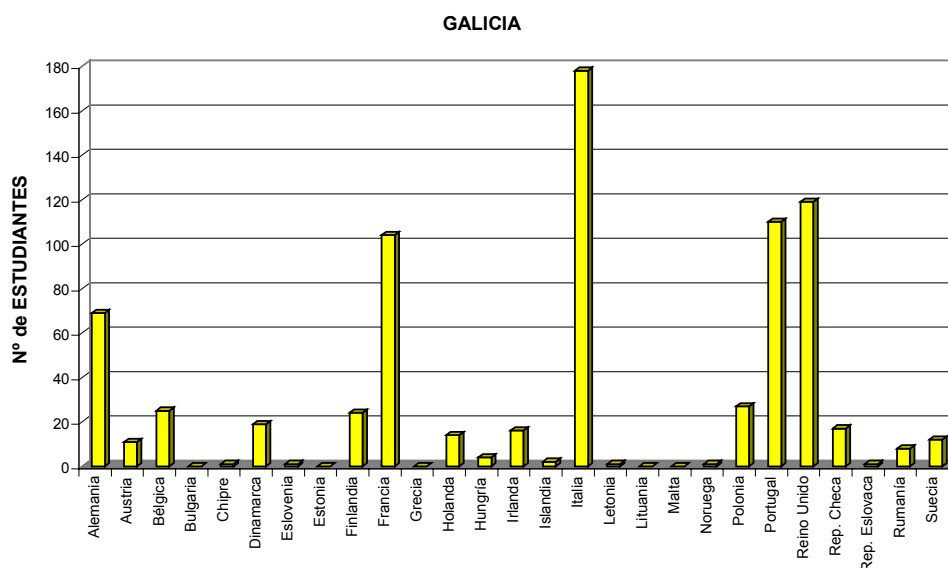
MOVILIDAD DE ESTUDIANTES SÓCRATES / ERASMUS DE ESPAÑA  
NÚMERO DE ESTUDIANTES POR COMUNIDAD AUTÓNOMA Y PAÍS DE DESTINO.  
CURSO 2002-2003



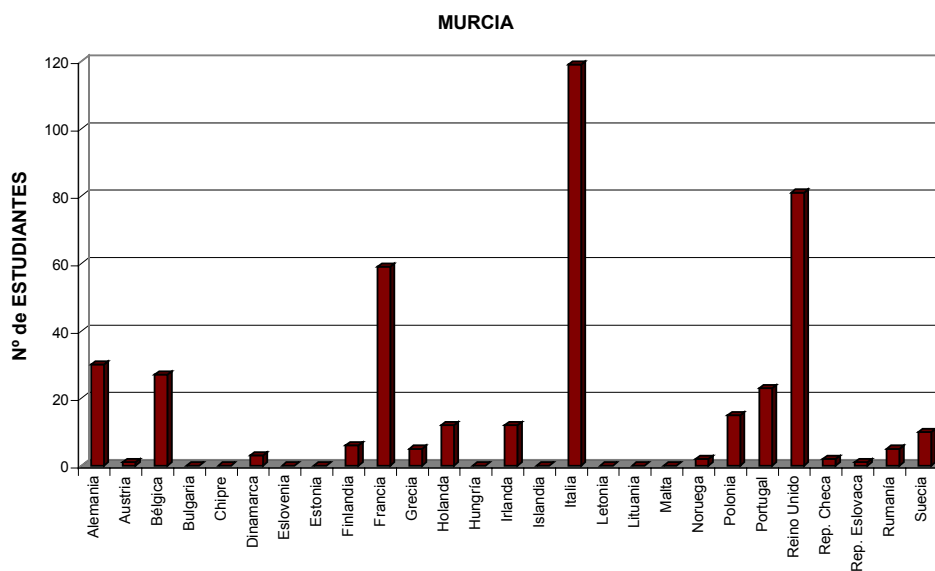
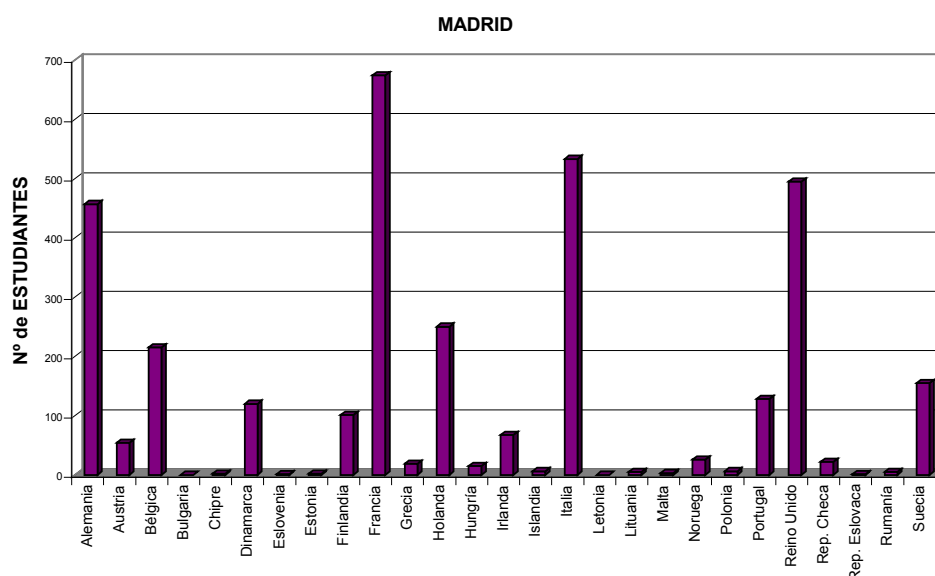
MOVILIDAD DE ESTUDIANTES SÓCRATES / ERASMUS DE ESPAÑA  
NÚMERO DE ESTUDIANTES POR COMUNIDAD AUTÓNOMA Y PAÍS DE DESTINO.  
CURSO 2002-2003



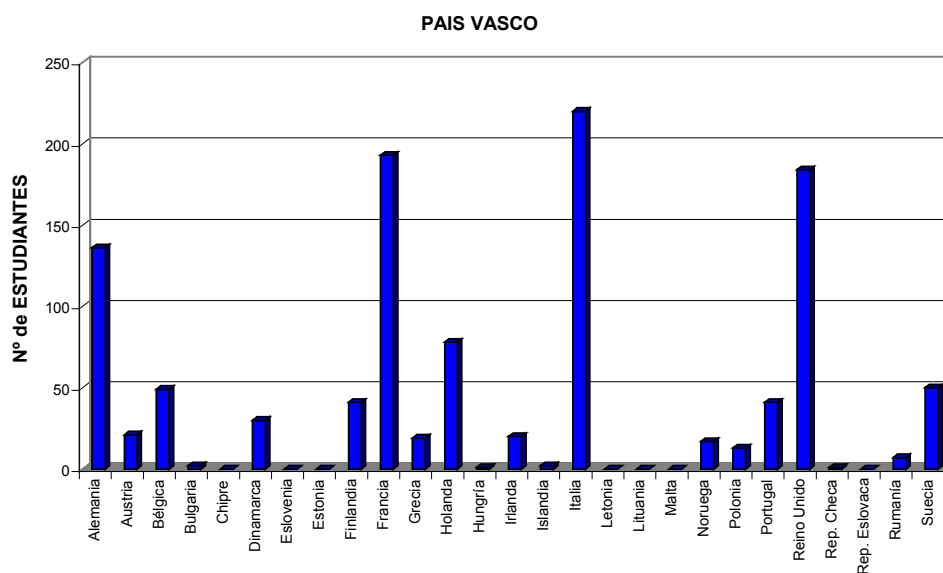
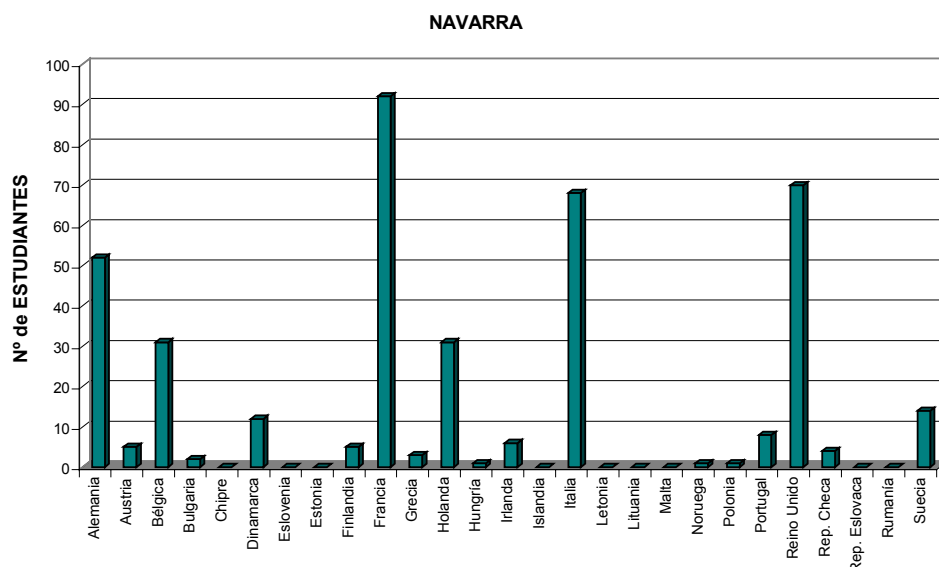
MOVILIDAD DE ESTUDIANTES SÓCRATES / ERASMUS DE ESPAÑA  
NÚMERO DE ESTUDIANTES POR COMUNIDAD AUTÓNOMA Y PAÍS DE DESTINO.  
CURSO 2002-2003



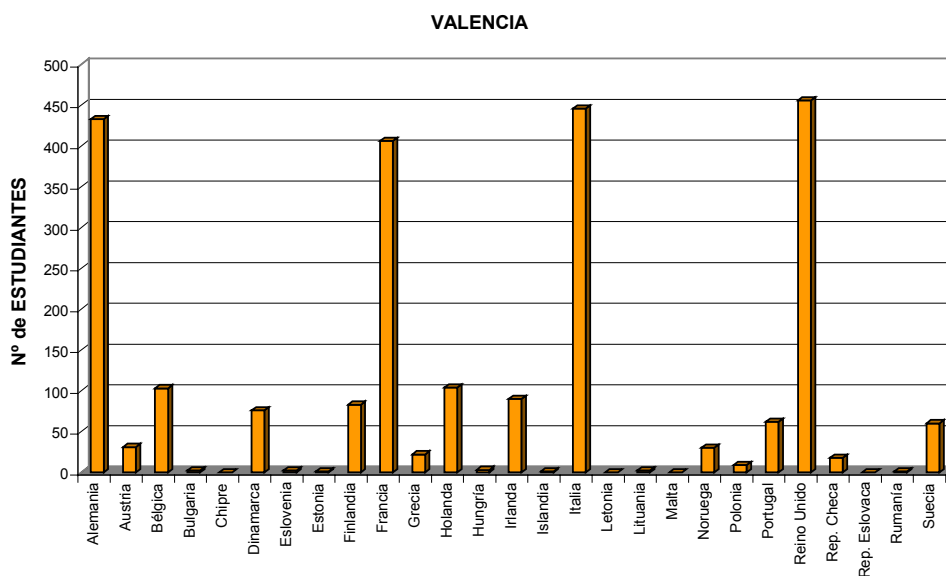
**MOVILIDAD DE ESTUDIANTES SÓCRATES / ERASMUS DE ESPAÑA**  
**NÚMERO DE ESTUDIANTES POR COMUNIDAD AUTÓNOMA Y PAÍS DE DESTINO.**  
**CURSO 2002-2003**



MOVILIDAD DE ESTUDIANTES SÓCRATES / ERASMUS DE ESPAÑA  
NÚMERO DE ESTUDIANTES POR COMUNIDAD AUTÓNOMA Y PAÍS DE DESTINO.  
CURSO 2002-2003



MOVILIDAD DE ESTUDIANTES SÓCRATES / ERASMUS DE ESPAÑA  
NÚMERO DE ESTUDIANTES POR COMUNIDAD AUTÓNOMA Y PAÍS DE  
DESTINO.  
CURSO 2002-2003





**MOVILIDAD DE ESTUDIANTES  
CURSO 2002/2003**

**POR COMUNIDAD AUTÓNOMA Y ÁREA DE ESTUDIO**

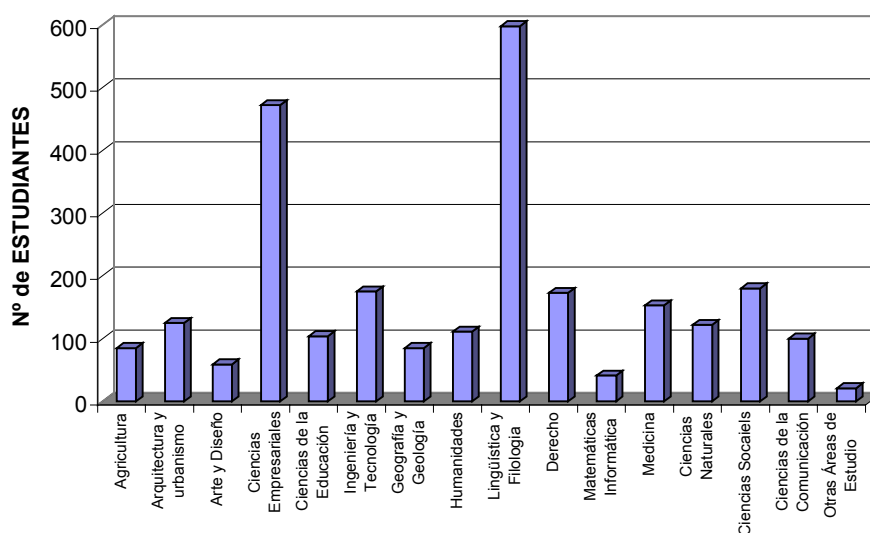


MOVILIDAD DE ESTUDIANTES SÓCRATES / ERASMUS DE ESPAÑA  
NÚMERO DE ESTUDIANTES POR COMUNIDAD AUTÓNOMA Y ÁREA DE ESTUDIO. CURSO 2002-2003

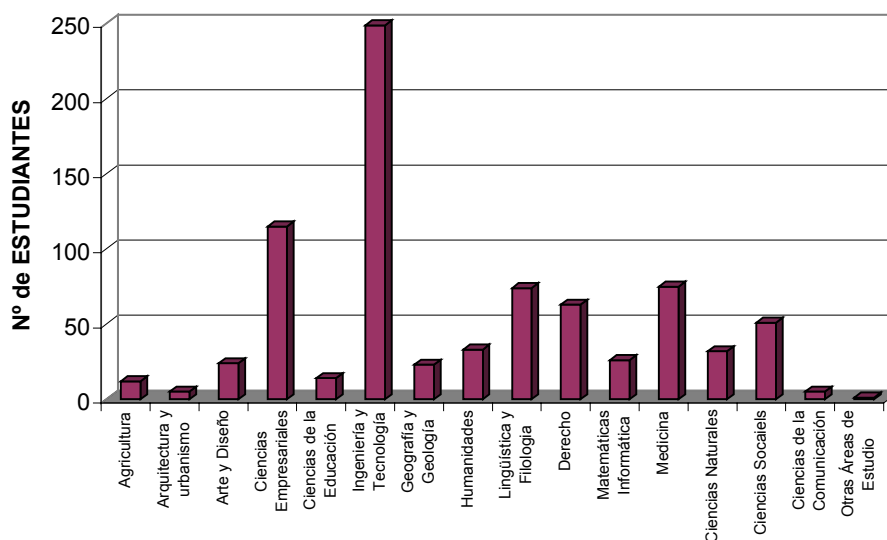
	Agricultura	Arquitectura y urbanismo	Arte y Diseño	Ciencias Empresariales	Ciencias de la Educación	Ingeniería y Tecnología	Geografía y Geología	Humanidades	Lingüística y Filología	Derecho	Matemáticas Informática	Medicina	Ciencias Naturales	Ciencias Sociales	Ciencias de la Comunicación	Otras Áreas de Estudio
ANDALUCIA	85	125	59	472	104	175	85	111	598	173	41	153	122	180	100	21
ARAGON	12	5	24	115	14	249	23	33	74	63	26	75	32	51	5	1
ASTURIAS	0	0	9	69	6	85	4	10	66	45	6	11	16	27	1	0
BALEARES	0	0	0	28	14	4	3	8	10	2	4	1	5	7	0	0
CANARIAS	2	22	18	68	19	36	11	8	91	45	18	58	33	36	2	17
CANTABRIA	0	0	0	39	10	66	10	12	0	8	4	3	10	19	0	0
CASTILLA Y LEON	46	69	84	138	79	221	33	69	248	140	58	107	64	138	54	12
CASTILLA-LA MANCHA	9	0	49	38	10	11	16	7	37	39	7	7	10	20	0	2
CATALUÑA	104	112	157	440	111	549	61	108	436	175	95	162	144	285	129	31
EXTREMADURA	10	0	14	28	16	20	8	9	56	19	3	25	12	27	13	8
GALICIA	13	31	26	80	29	77	0	29	153	70	10	45	81	92	22	6
LA RIOJA	6	0	0	23	0	1	0	0	5	9	0	0	2	0	0	0
MADRID	93	119	145	598	96	419	121	105	307	272	139	192	175	397	169	15
MURCIA	20	1	20	80	12	16	7	15	69	24	14	60	19	14	37	5
NAVARRA	35	3	0	64	12	120	0	13	1	14	2	60	28	30	24	0
PAIS VASCO	0	84	98	303	16	137	10	27	67	149	27	16	39	97	34	21
VALENCIA	117	135	218	300	48	460	30	71	359	145	72	169	126	140	45	6

MOVILIDAD DE ESTUDIANTES SÓCRATES / ERASMUS DE ESPAÑA  
NÚMERO DE ESTUDIANTES POR COMUNIDAD AUTÓNOMA Y ÁREA DE ESTUDIO.  
CURSO 2002-2003

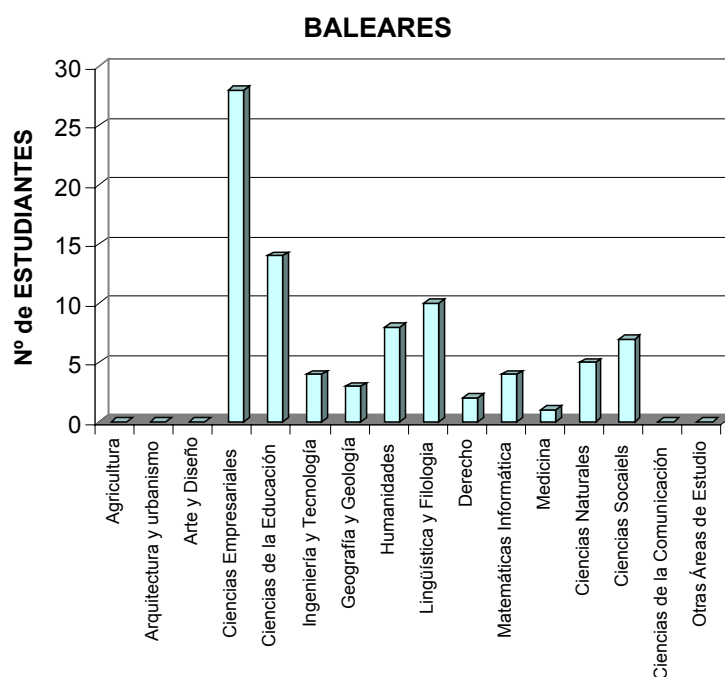
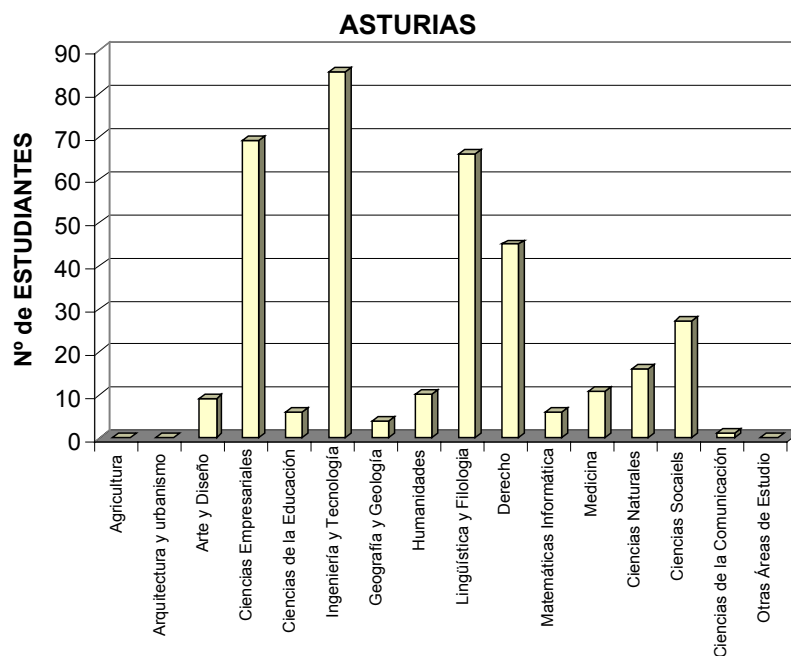
## ANDALUCIA



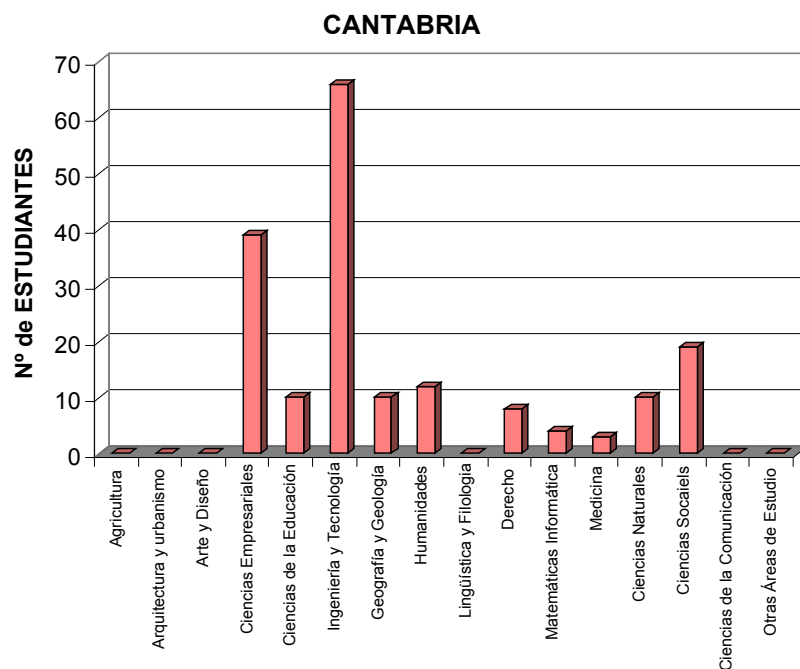
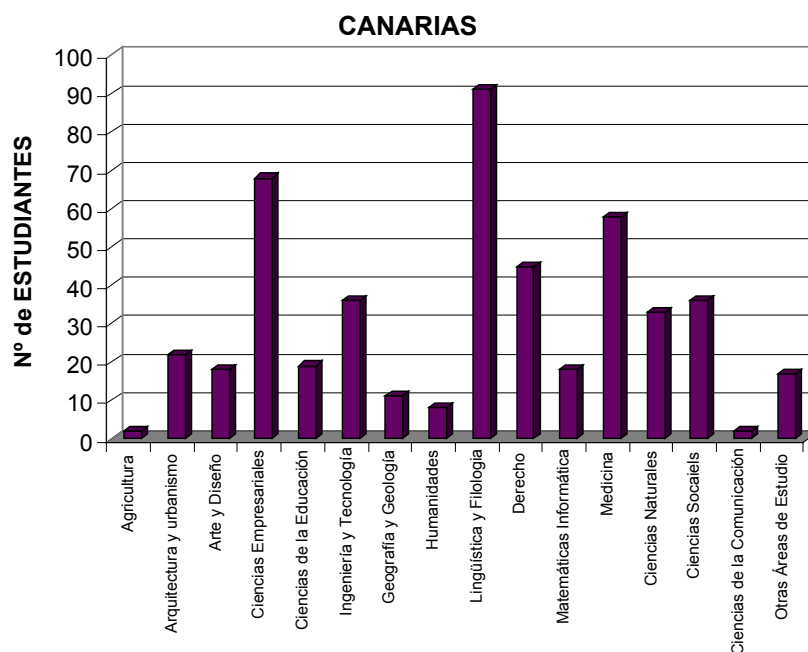
## ARAGON



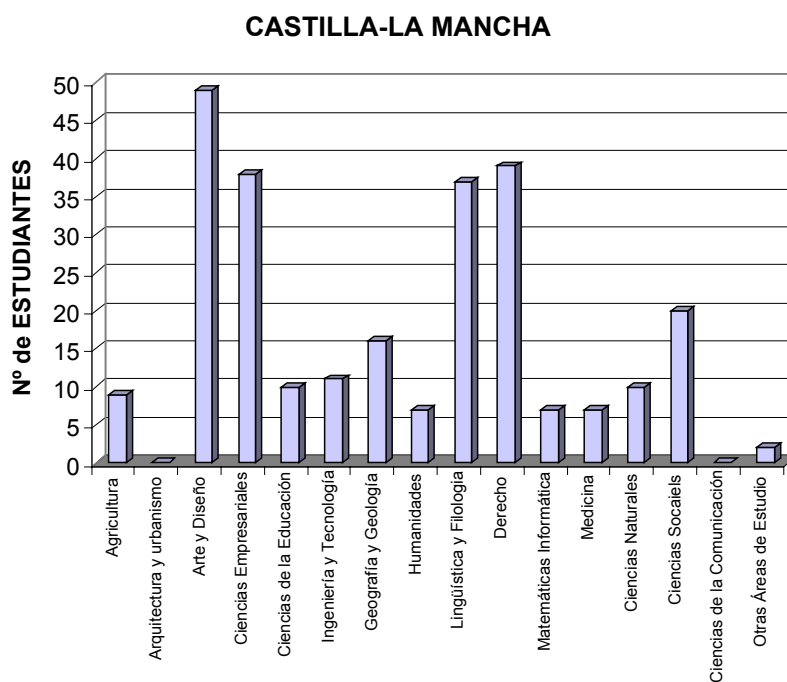
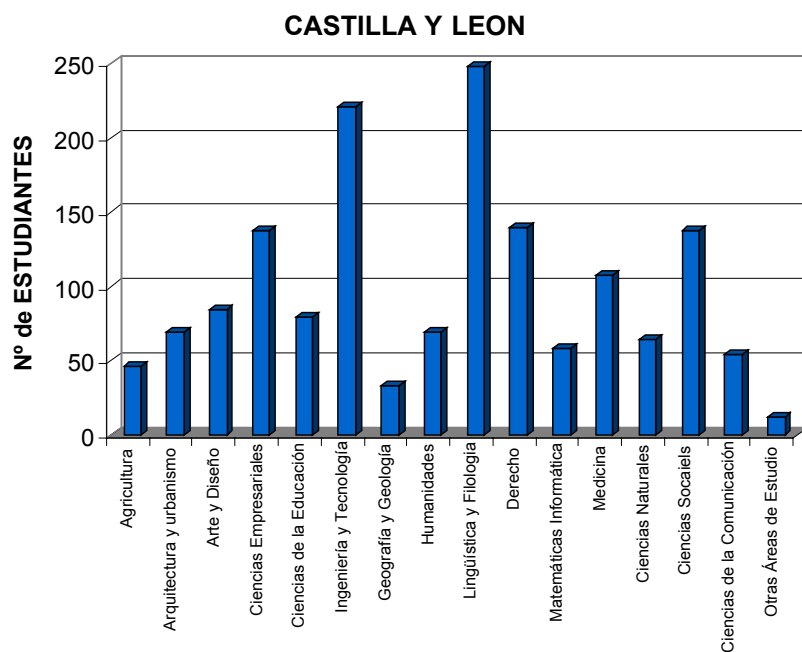
MOVILIDAD DE ESTUDIANTES SÓCRATES / ERASMUS DE ESPAÑA  
NÚMERO DE ESTUDIANTES POR COMUNIDAD AUTÓNOMA Y ÁREA DE ESTUDIO.  
CURSO 2002-2003



MOVILIDAD DE ESTUDIANTES SÓCRATES / ERASMUS DE ESPAÑA  
NÚMERO DE ESTUDIANTES POR COMUNIDAD AUTÓNOMA Y ÁREA DE ESTUDIO.  
CURSO 2002-2003

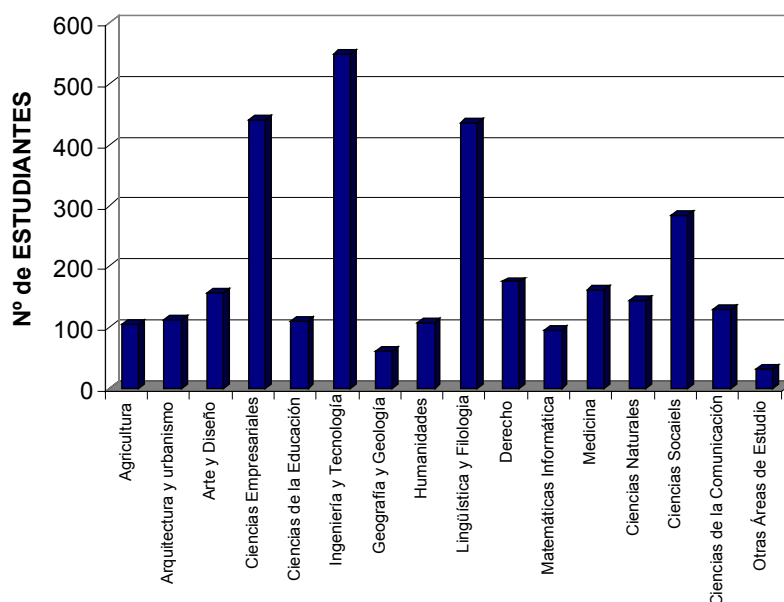


MOVILIDAD DE ESTUDIANTES SÓCRATES / ERASMUS DE ESPAÑA  
NÚMERO DE ESTUDIANTES POR COMUNIDAD AUTÓNOMA Y ÁREA DE ESTUDIO.  
CURSO 2002-2003

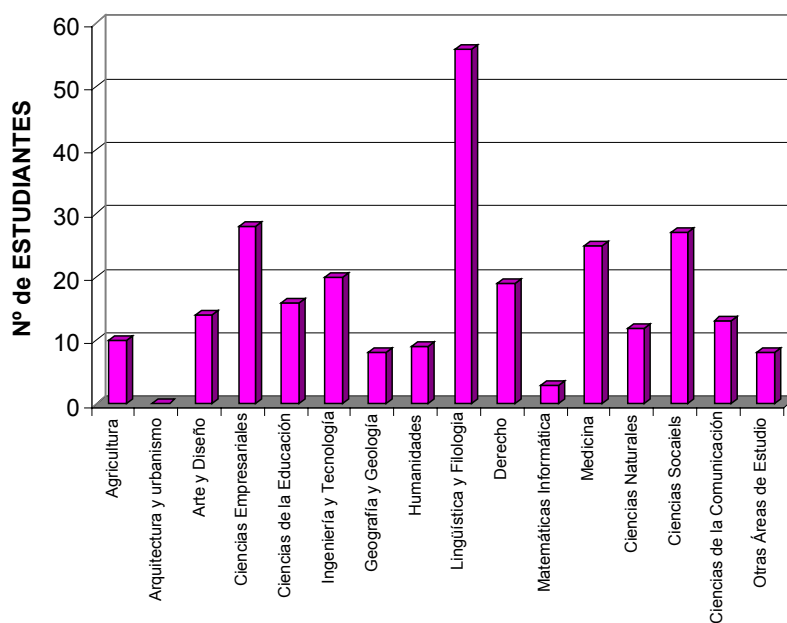


MOVILIDAD DE ESTUDIANTES SÓCRATES / ERASMUS DE ESPAÑA  
NÚMERO DE ESTUDIANTES POR COMUNIDAD AUTÓNOMA Y ÁREA DE ESTUDIO.  
CURSO 2002-2003

## CATALUÑA

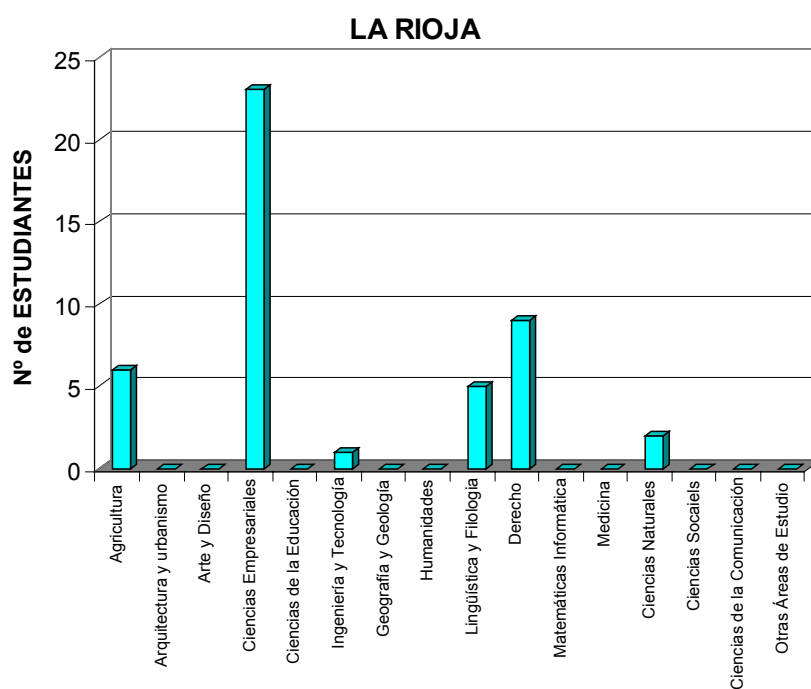
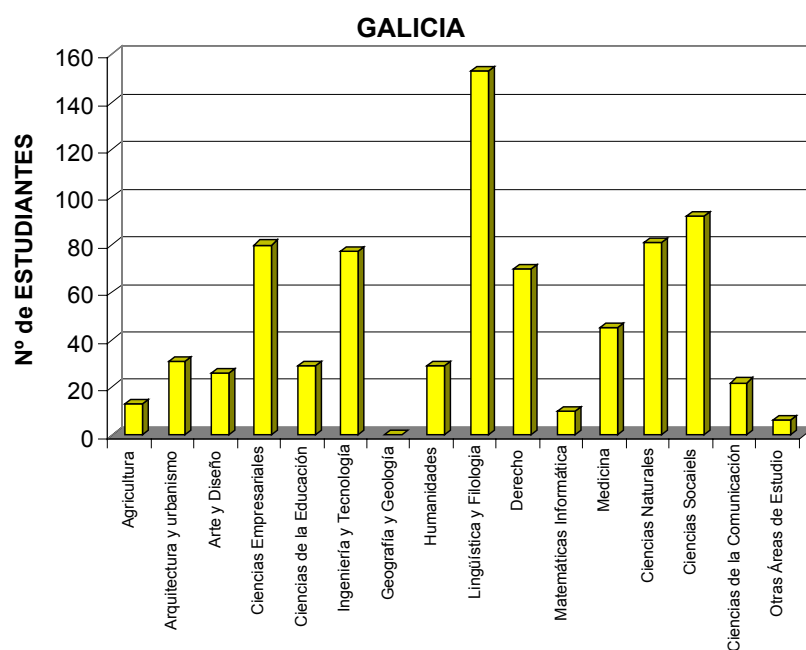


## EXTREMADURA

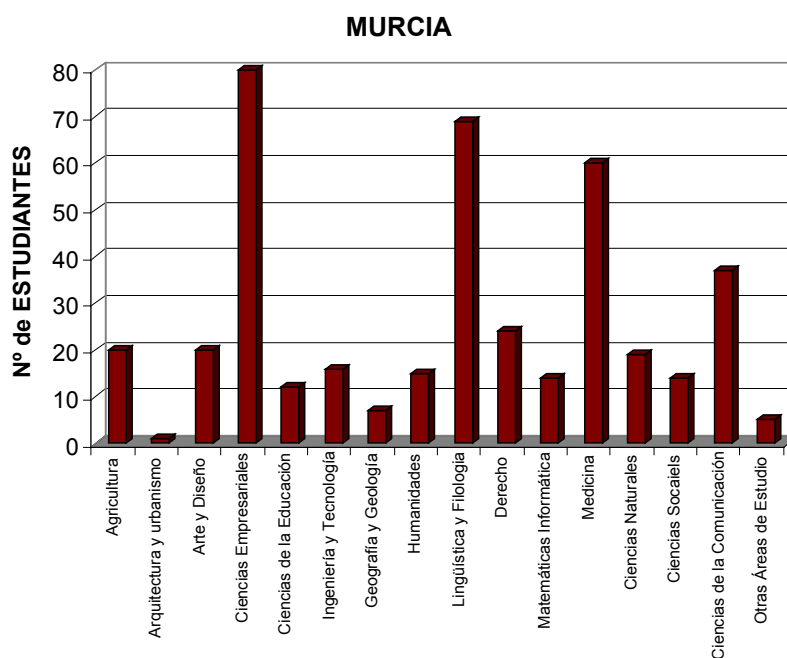
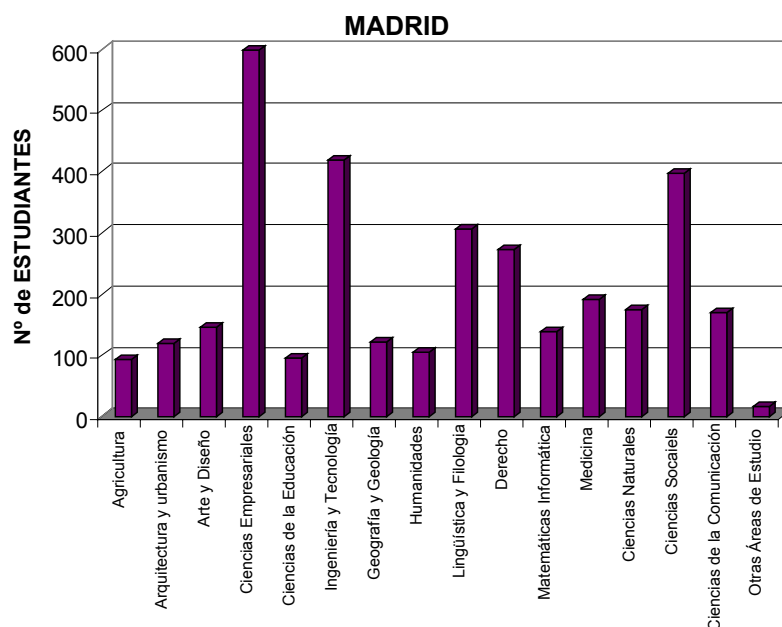




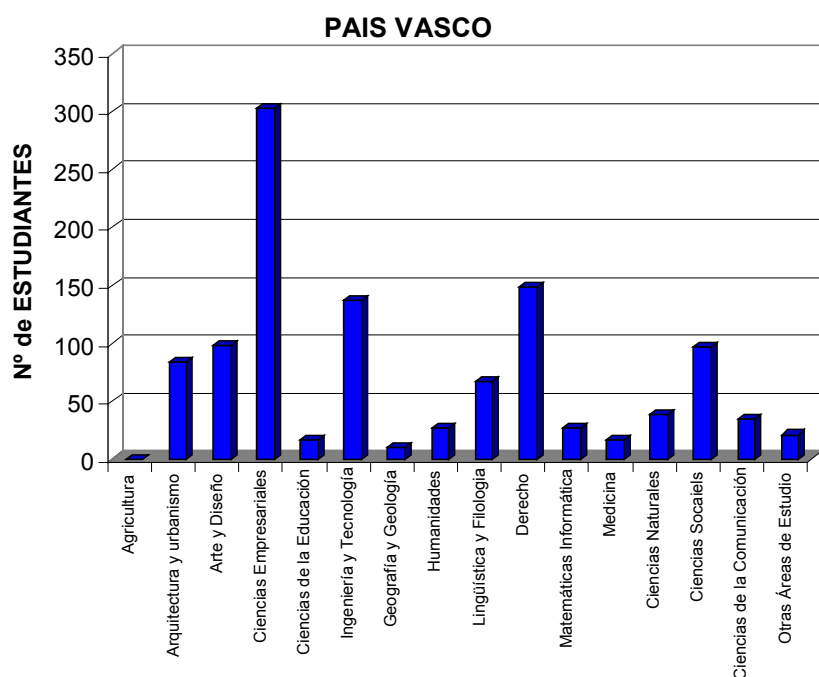
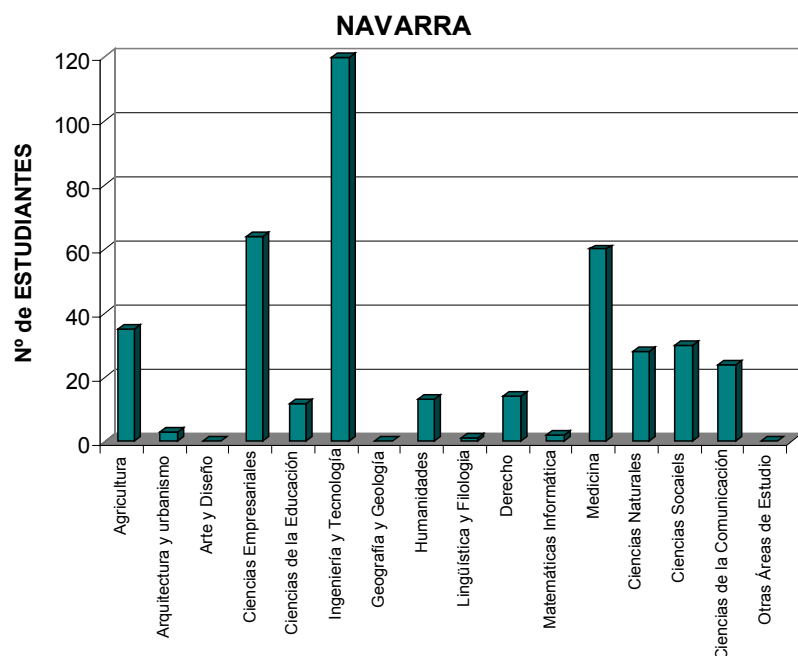
MOVILIDAD DE ESTUDIANTES SÓCRATES / ERASMUS DE ESPAÑA  
NÚMERO DE ESTUDIANTES POR COMUNIDAD AUTÓNOMA Y ÁREA DE ESTUDIO.  
CURSO 2002-2003



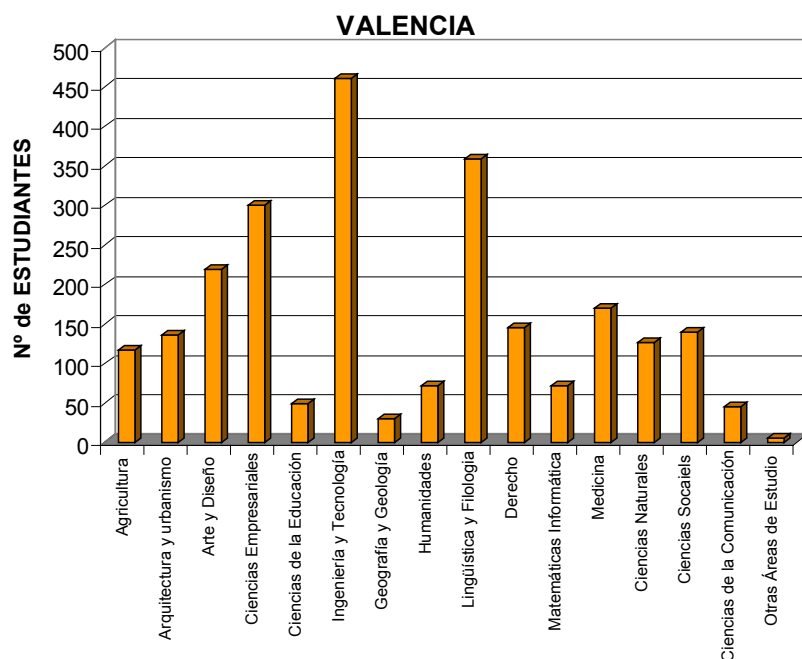
MOVILIDAD DE ESTUDIANTES SÓCRATES / ERASMUS DE ESPAÑA  
NÚMERO DE ESTUDIANTES POR COMUNIDAD AUTÓNOMA Y ÁREA DE ESTUDIO.  
CURSO 2002-2003



MOVILIDAD DE ESTUDIANTES SÓCRATES / ERASMUS DE ESPAÑA  
NÚMERO DE ESTUDIANTES POR COMUNIDAD AUTÓNOMA Y ÁREA DE ESTUDIO.  
CURSO 2002-2003



MOVILIDAD DE ESTUDIANTES SÓCRATES / ERASMUS DE ESPAÑA  
NÚMERO DE ESTUDIANTES POR COMUNIDAD AUTÓNOMA Y ÁREA DE  
ESTUDIO.  
CURSO 2002-2003



**MOVILIDAD DE ESTUDIANTES  
CURSO 2002/2003**

**POR ÁREA DE ESTUDIO EN EL PAÍS DE DESTINO**

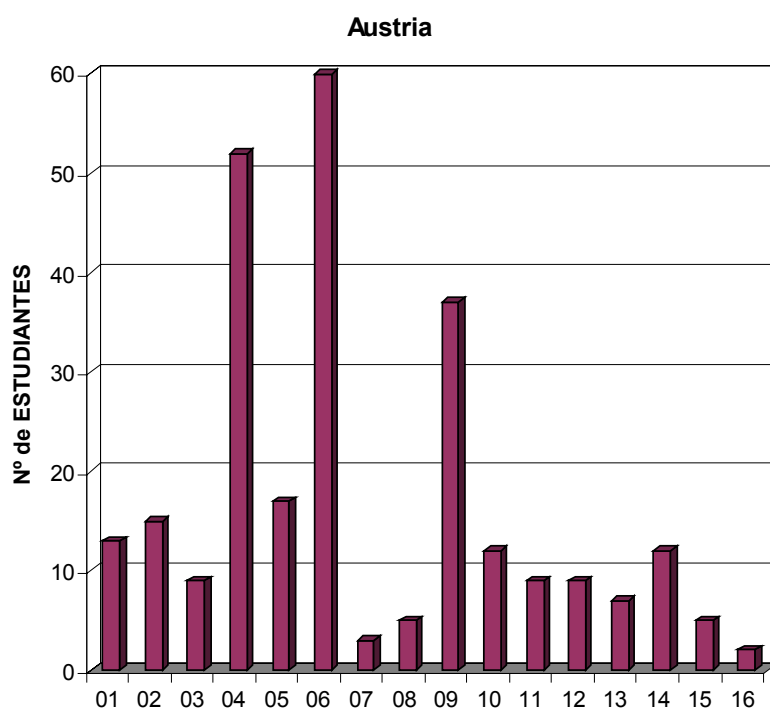
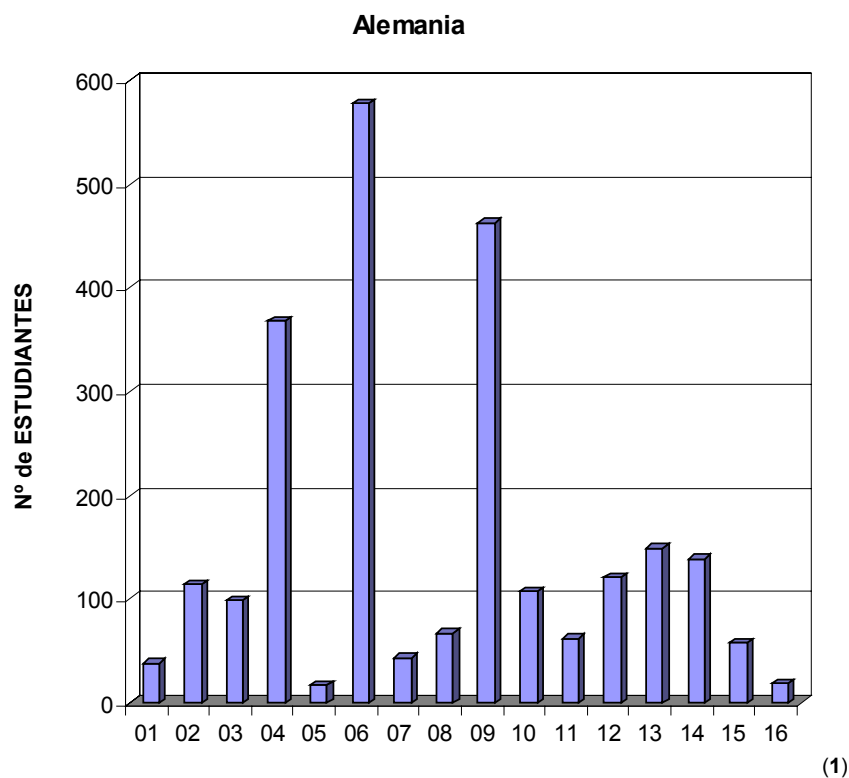


## MOVILIDAD DE ESTUDIANTES SÓCRATES / ERASMUS DE ESPAÑA

NÚMERO DE ESTUDIANTES POR ÁREA DE ESTUDIO EN EL PAÍS DE DESTINO. CURSO 2002-2003

	PAÍS DE DESTINO																											
	Alemania	Austria	Bélgica	Bulgaria	Chipre	Dinamarca	Eslovenia	Estonia	Finlandia	Francia	Grecia	Holanda	Hungría	Irlanda	Islandia	Italia	Letonia	Lituania	Malta	Noruega	Polonia	Portugal	Reino Unido	Rep. Checa	Rep. Eslovaca	Rumania	Suecia	
01. Agricultura	38	13	93	0	0	10	0	1	29	79	17	53	2	2	0	90	0	3	0	5	1	60	27	18	0	0	11	
02. Arquitectura y urbanismo	114	15	32	0	0	36	0	0	6	111	3	32	13	3	0	240	0	2	0	2	1	45	36	0	0	0	15	
03. Arte y Diseño	99	9	41	4	0	6	2	3	25	105	40	25	6	5	0	301	0	2	0	6	14	59	145	11	0	9	4	
04. Ciencias Empresariales	368	52	123	0	0	76	3	1	118	501	8	316	9	172	0	236	1	2	1	29	20	61	631	19	2	8	126	
05. Ciencias de la Educación	17	17	23	1	2	22	2	0	15	64	3	62	7	5	2	97	0	0	4	11	2	71	123	4	0	0	42	
06. Ingeniería y Tecnología	578	60	96	2	0	150	5	0	81	600	14	101	2	51	0	265	0	0	0	32	15	102	288	19	2	16	167	
07. Geografía y Geología	43	3	22	0	0	3	1	1	16	67	2	28	0	7	7	90	0	0	2	3	3	22	87	2	0	0	13	
08. Humanidades	67	5	9	0	0	8	0	0	5	106	8	14	2	22	0	254	0	0	1	3	6	47	68	1	0	4	5	
09. Lingüística y Filología	463	37	128	0	3	32	1	1	24	480	18	46	1	148	4	201	0	1	0	1	20	53	885	16	5	3	6	
10. Derecho	107	12	102	0	0	26	0	0	13	225	12	99	2	8	2	580	0	0	0	7	2	55	124	2	0	4	10	
11. Matemáticas Informática	62	9	26	0	0	32	4	0	34	64	6	18	0	16	0	47	0	0	0	12	6	17	119	3	0	0	51	
12. Medicina	121	9	91	0	0	21	0	2	54	210	9	19	1	3	0	410	0	3	0	7	6	87	49	5	3	0	34	
13. Ciencias Naturales	149	7	33	2	0	31	0	0	18	141	1	62	1	5	0	178	0	0	0	13	8	62	168	4	2	6	27	
14. Ciencias Sociales	139	12	98	0	1	46	0	0	25	238	13	188	10	40	1	340	0	0	4	15	11	86	212	11	1	1	68	
15. Ciencias de la Comunicación	58	5	47	0	0	18	1	0	13	107	0	71	2	0	1	150	0	1	0	6	8	61	69	3	0	2	12	
16. Otras Áreas de Estudio	18	2	5	2	0	0	0	0	6	23	1	15	1	0	0	14	0	0	0	4	0	27	22	2	0	1	2	

MOVILIDAD DE ESTUDIANTES SÓCRATES / ERASMUS DE ESPAÑA  
NÚMERO DE ESTUDIANTES POR ÁREA DE ESTUDIO EN EL PAÍS DE DESTINO.  
CURSO 2002-2003

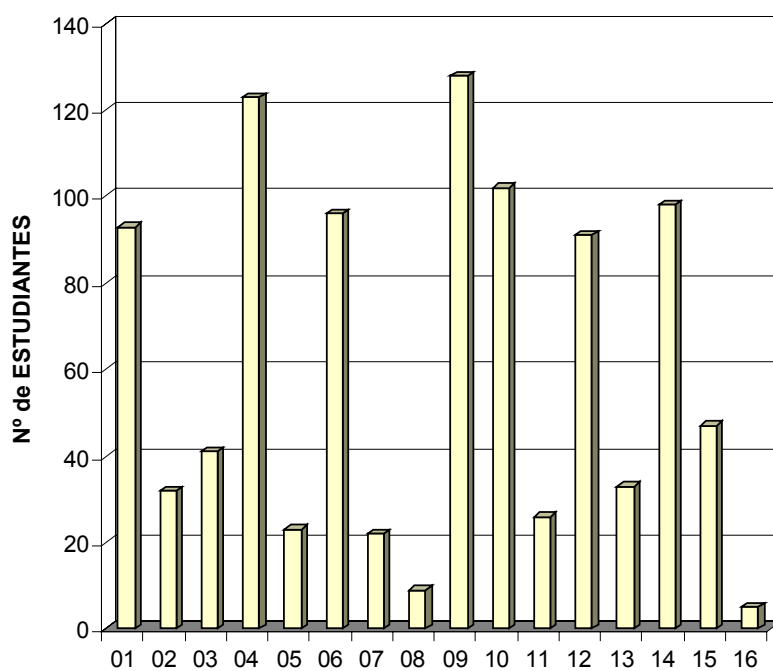


<sup>1</sup> Ver códigos de áreas de estudio en la página 67.

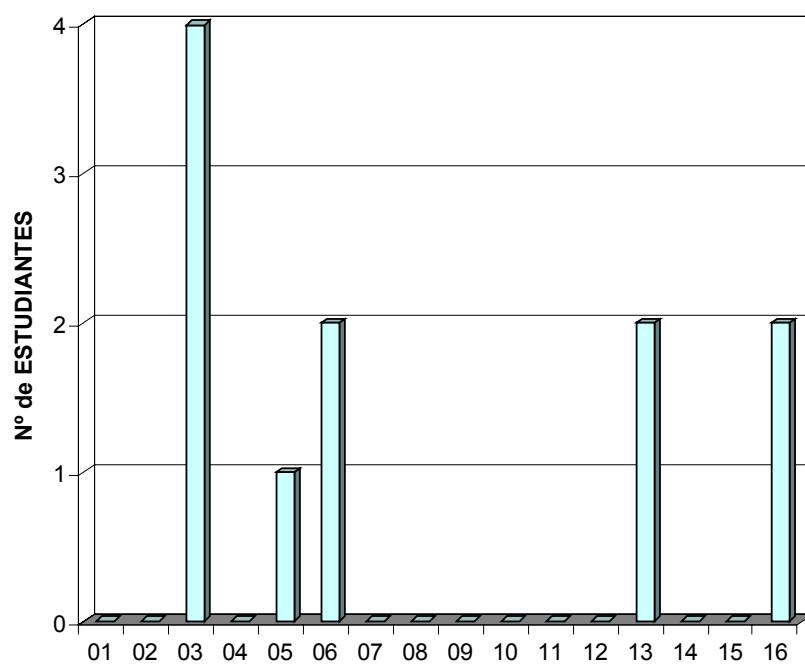


MOVILIDAD DE ESTUDIANTES SÓCRATES / ERASMUS DE ESPAÑA  
NÚMERO DE ESTUDIANTES POR ÁREA DE ESTUDIO EN EL PAÍS DE DESTINO.  
CURSO 2002-2003

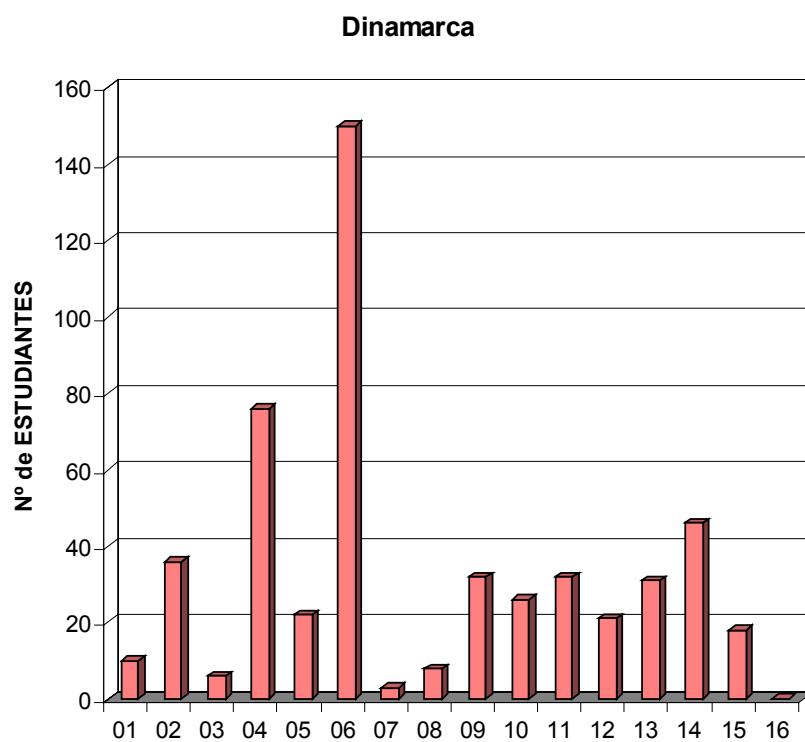
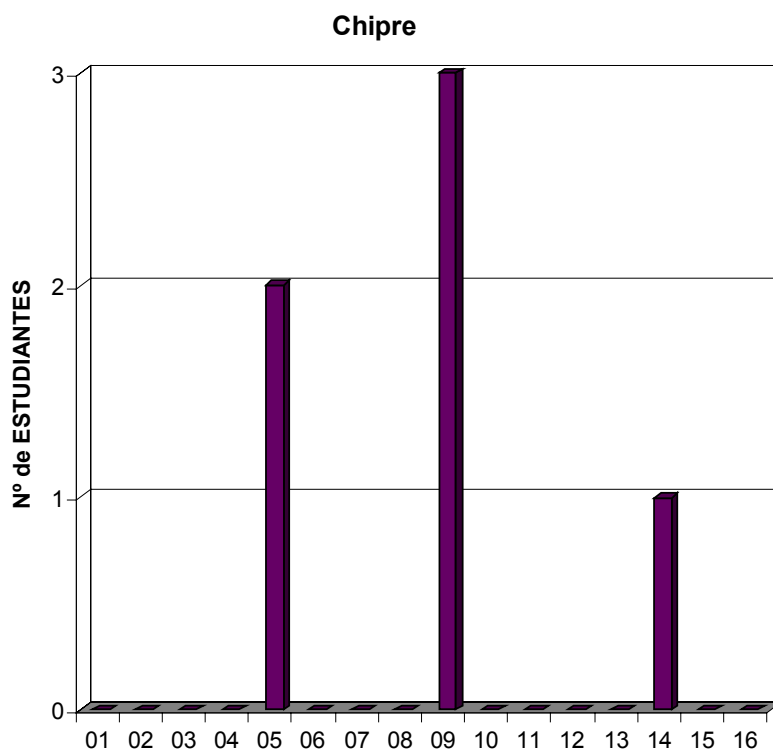
**Bélgica**



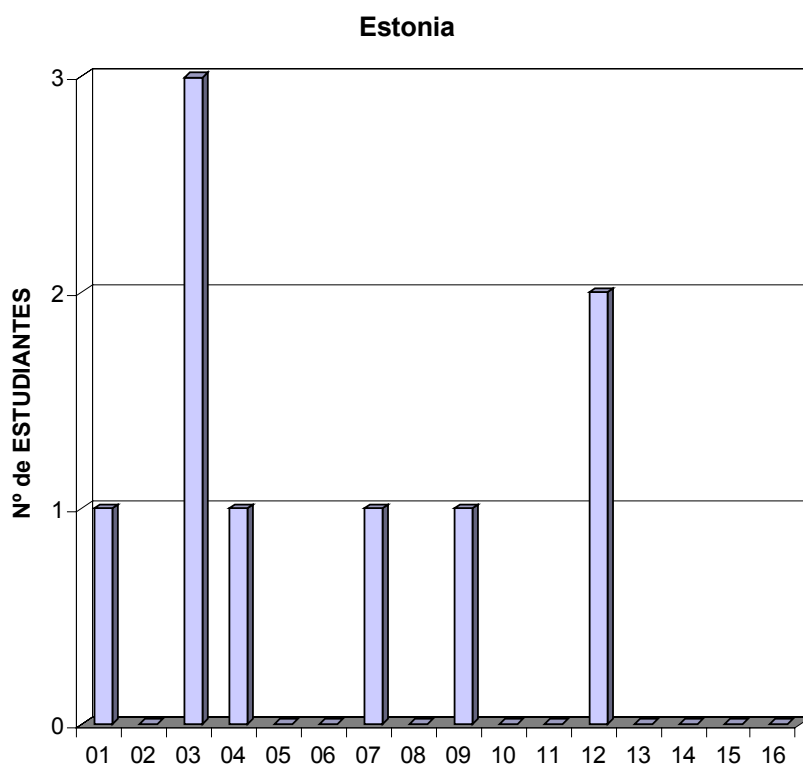
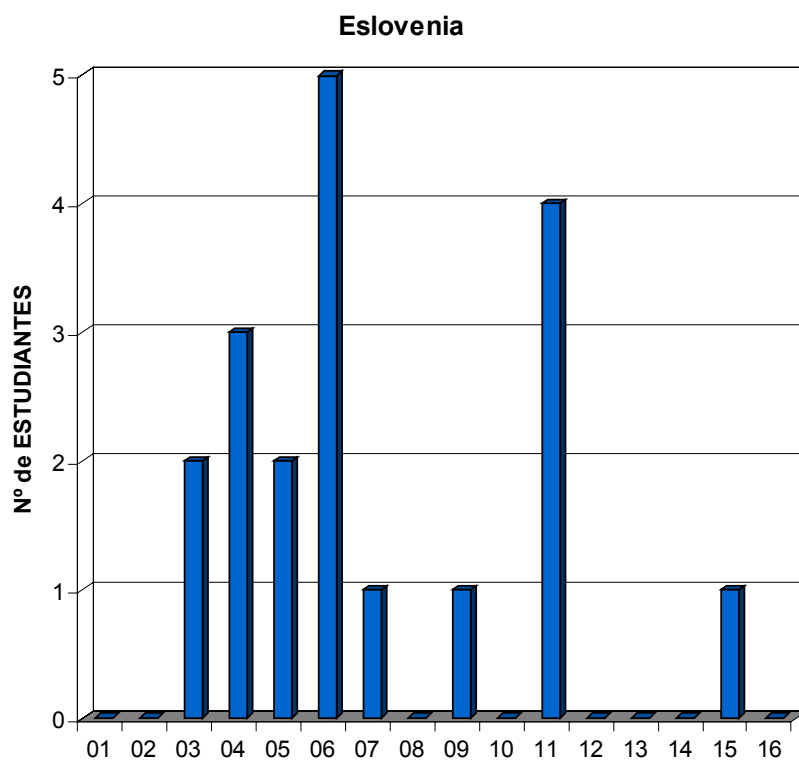
**Bulgaria**



MOVILIDAD DE ESTUDIANTES SÓCRATES / ERASMUS DE ESPAÑA  
NÚMERO DE ESTUDIANTES POR ÁREA DE ESTUDIO EN EL PAÍS DE DESTINO.  
CURSO 2002-2003

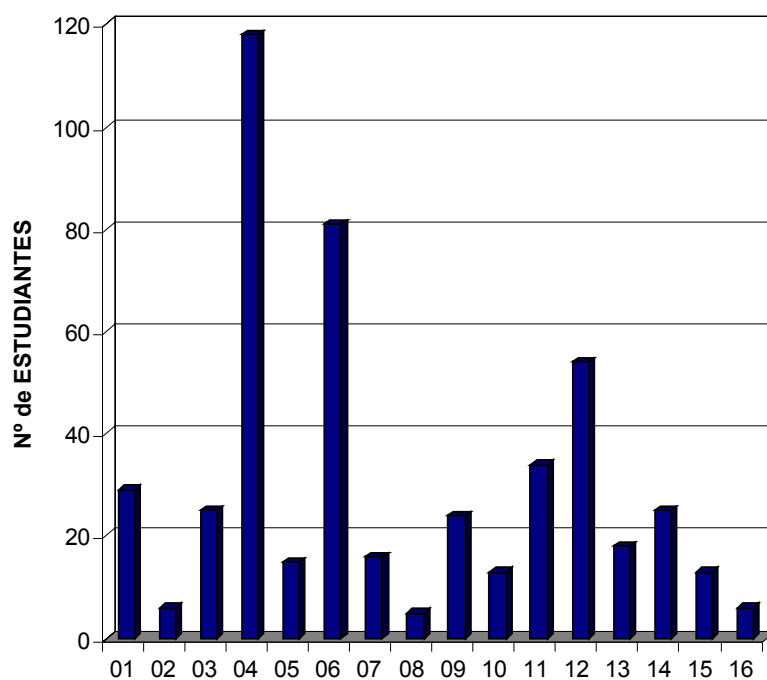


MOVILIDAD DE ESTUDIANTES SÓCRATES / ERASMUS DE ESPAÑA  
NÚMERO DE ESTUDIANTES POR ÁREA DE ESTUDIO EN EL PAÍS DE DESTINO.  
CURSO 2002-2003

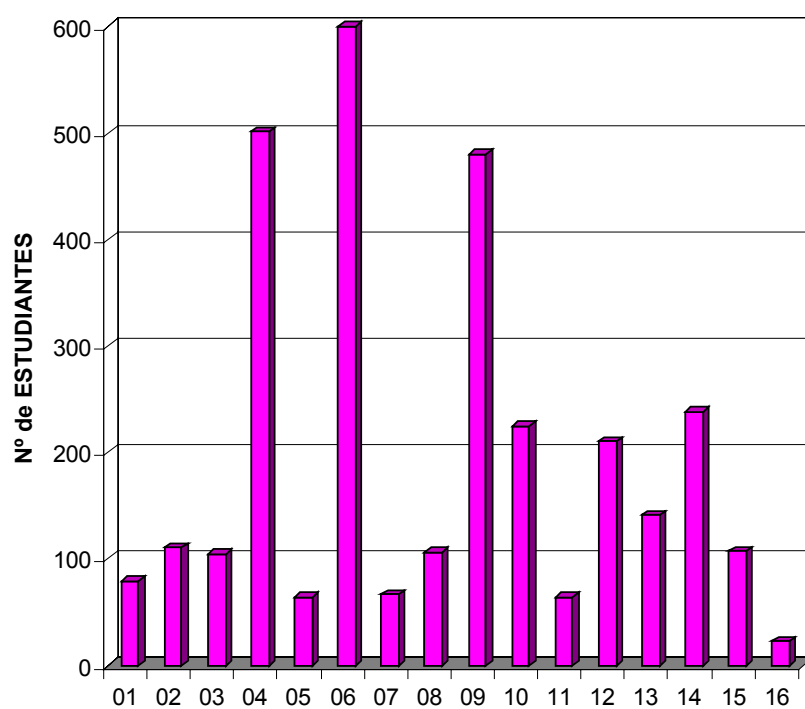


MOVILIDAD DE ESTUDIANTES SÓCRATES / ERASMUS DE ESPAÑA  
NÚMERO DE ESTUDIANTES POR ÁREA DE ESTUDIO EN EL PAÍS DE DESTINO.  
CURSO 2002-2003

**Finlandia**

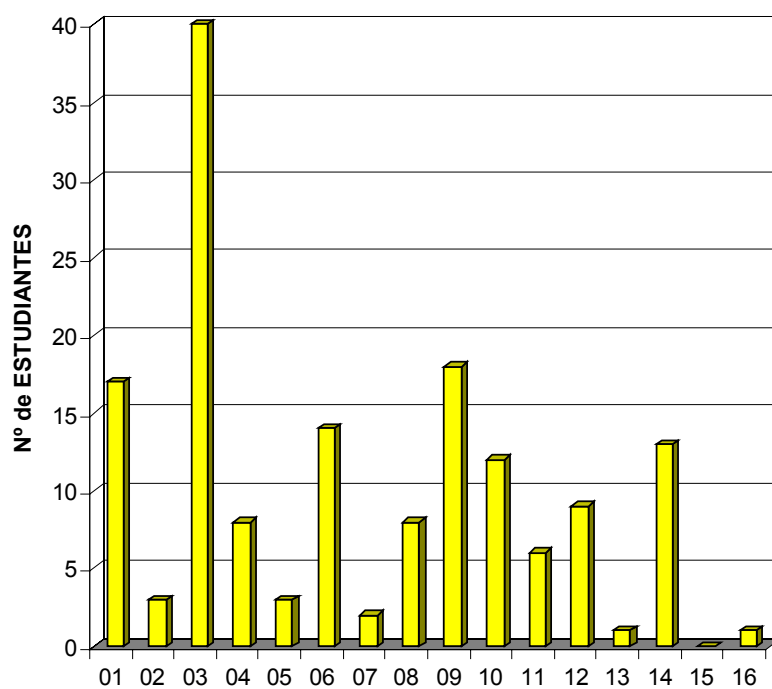


**Francia**

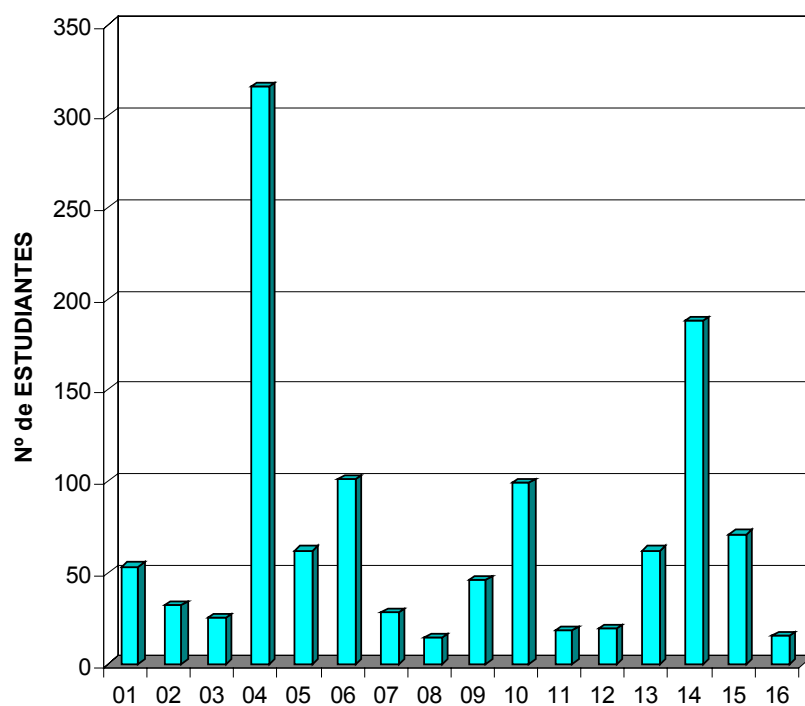


MOVILIDAD DE ESTUDIANTES SÓCRATES / ERASMUS DE ESPAÑA  
NÚMERO DE ESTUDIANTES POR ÁREA DE ESTUDIO EN EL PAÍS DE DESTINO.  
CURSO 2002-2003

Grecia

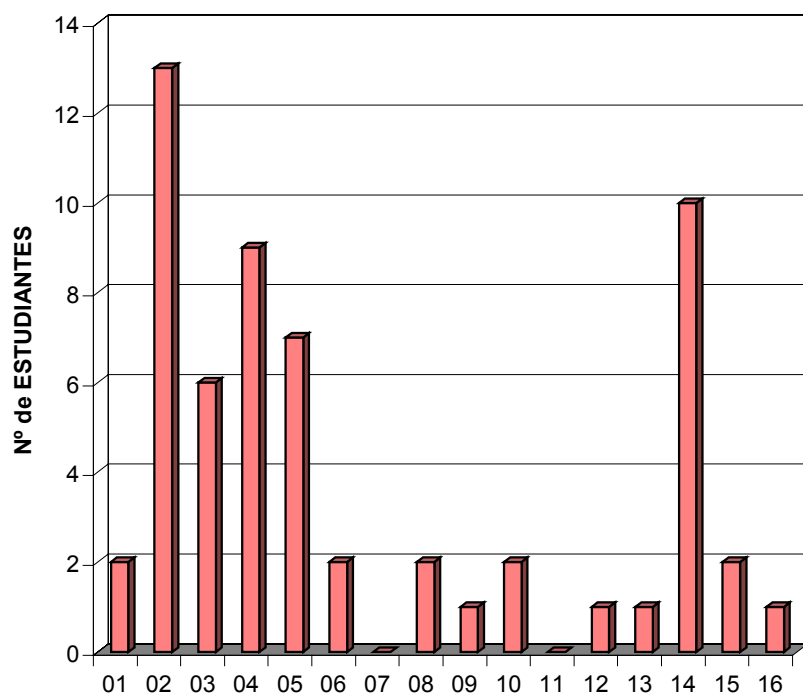


Holanda

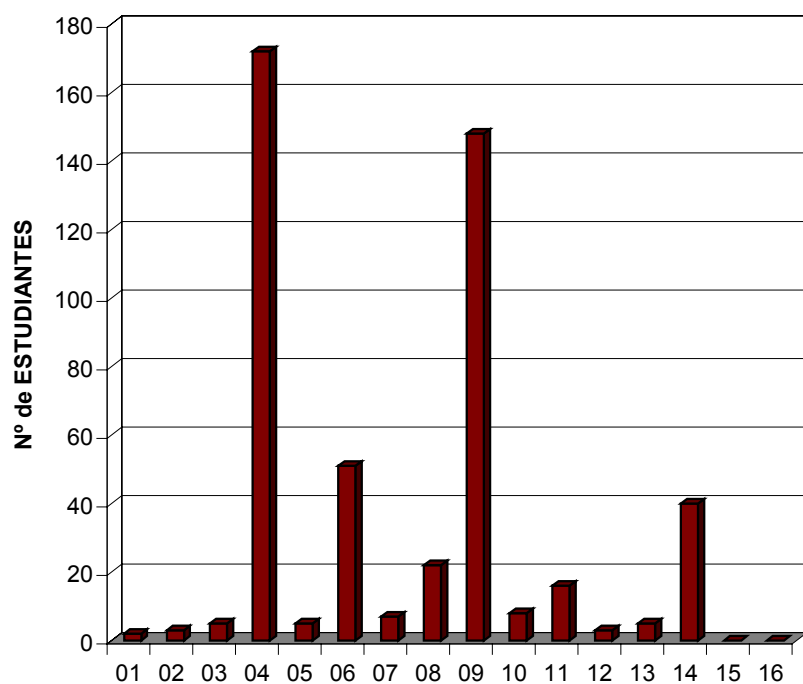


MOVILIDAD DE ESTUDIANTES SÓCRATES / ERASMUS DE ESPAÑA  
NÚMERO DE ESTUDIANTES POR ÁREA DE ESTUDIO EN EL PAÍS DE DESTINO.  
CURSO 2002-2003

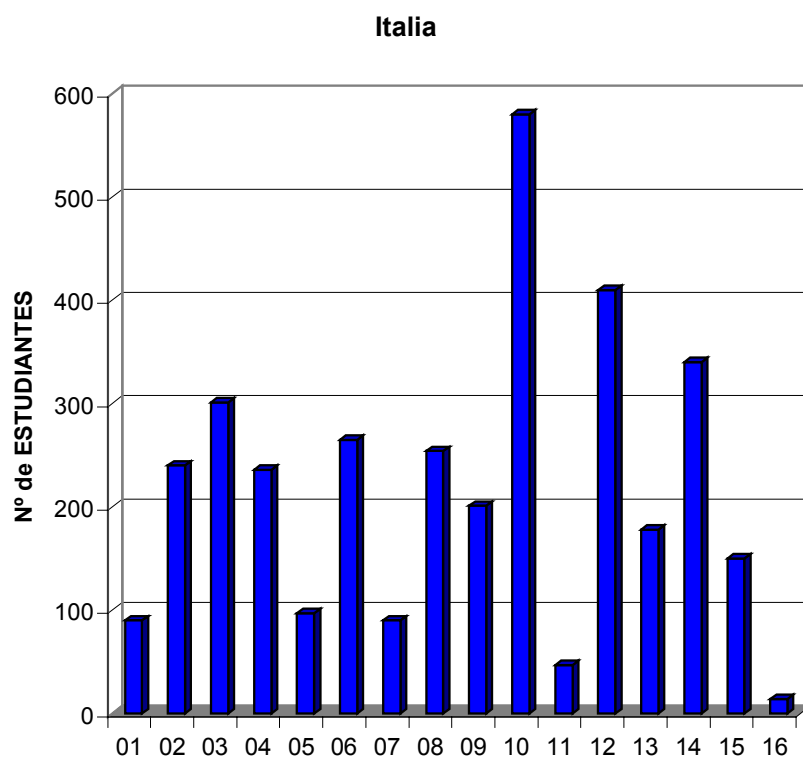
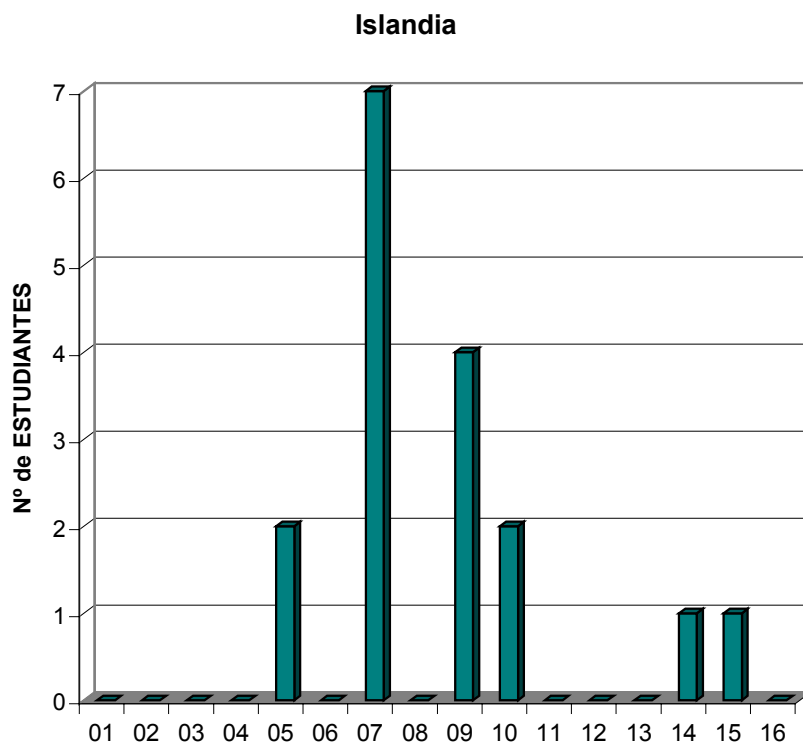
Hungría



Irlanda

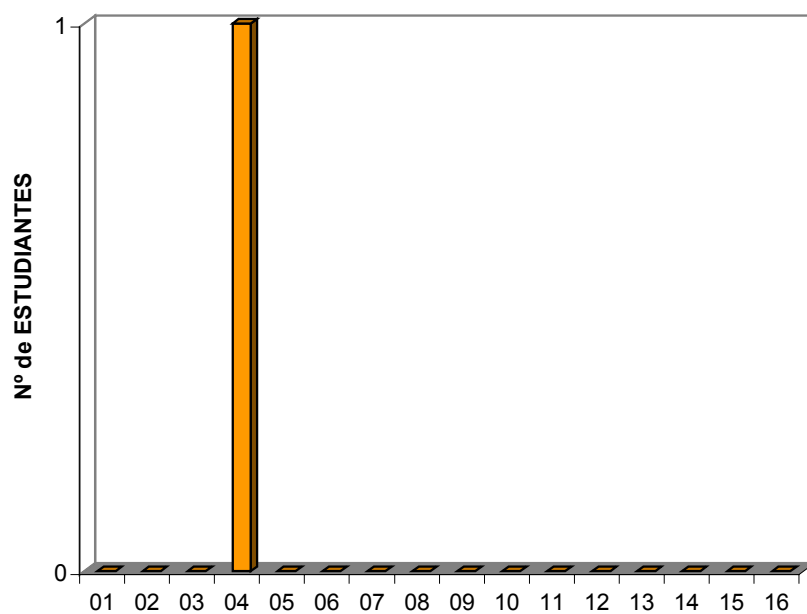


MOVILIDAD DE ESTUDIANTES SÓCRATES / ERASMUS DE ESPAÑA  
NÚMERO DE ESTUDIANTES POR ÁREA DE ESTUDIO EN EL PAÍS DE DESTINO.  
CURSO 2002-2003

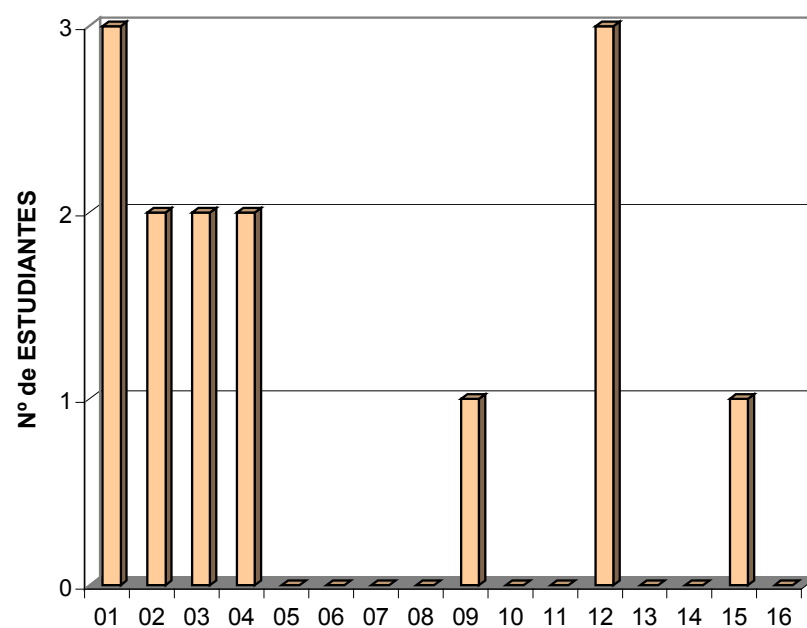


MOVILIDAD DE ESTUDIANTES SÓCRATES / ERASMUS DE ESPAÑA  
NÚMERO DE ESTUDIANTES POR ÁREA DE ESTUDIO EN EL PAÍS DE DESTINO.  
CURSO 2002-2003

Letonia



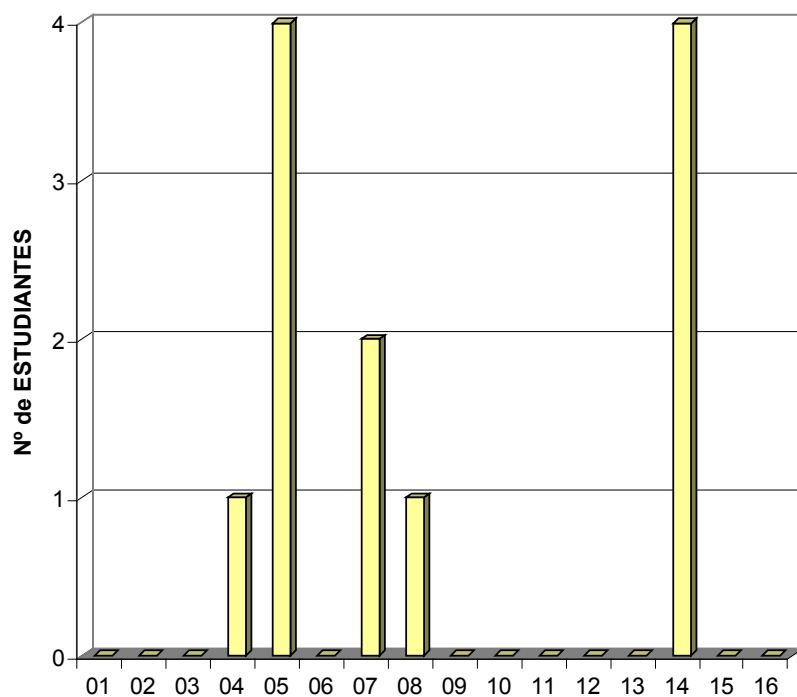
Lituania



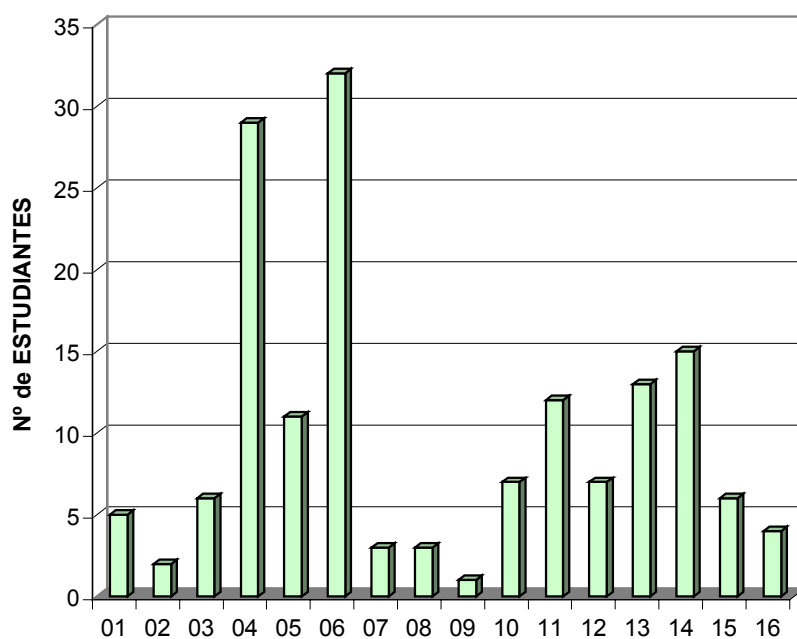


MOVILIDAD DE ESTUDIANTES SÓCRATES / ERASMUS DE ESPAÑA  
NÚMERO DE ESTUDIANTES POR ÁREA DE ESTUDIO EN EL PAÍS DE DESTINO.  
CURSO 2002-2003

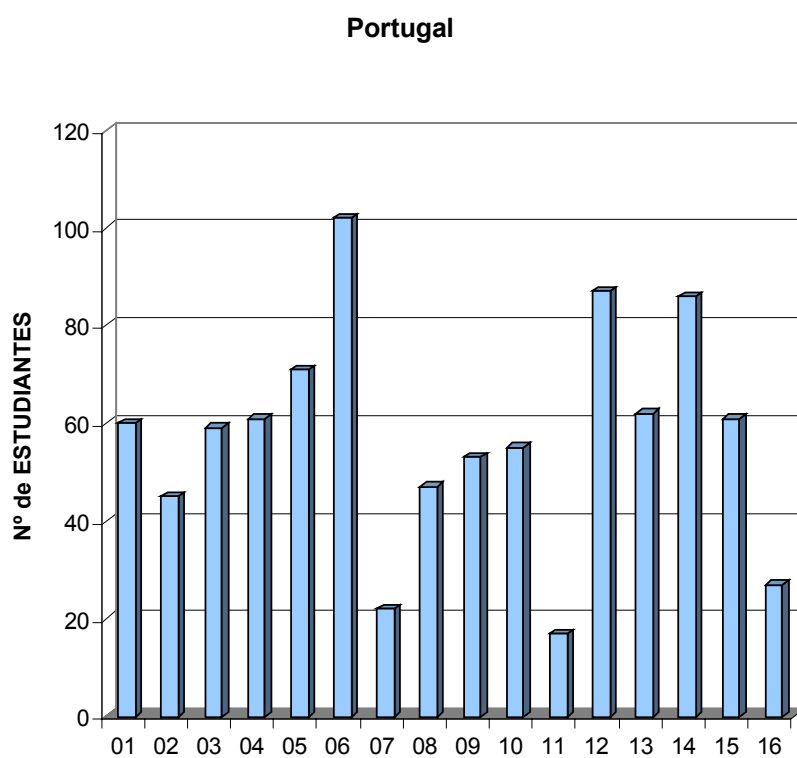
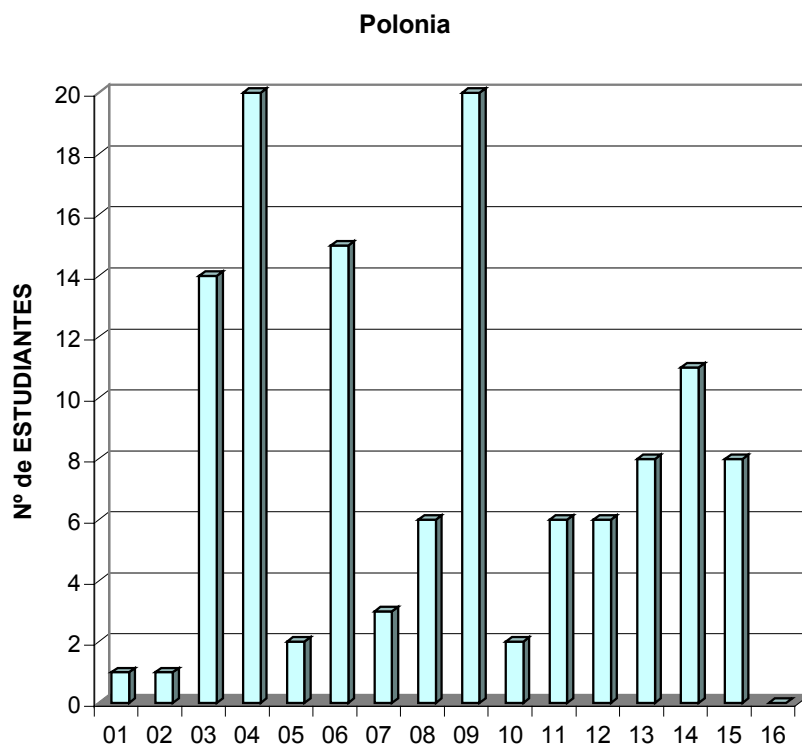
Malta



Noruega

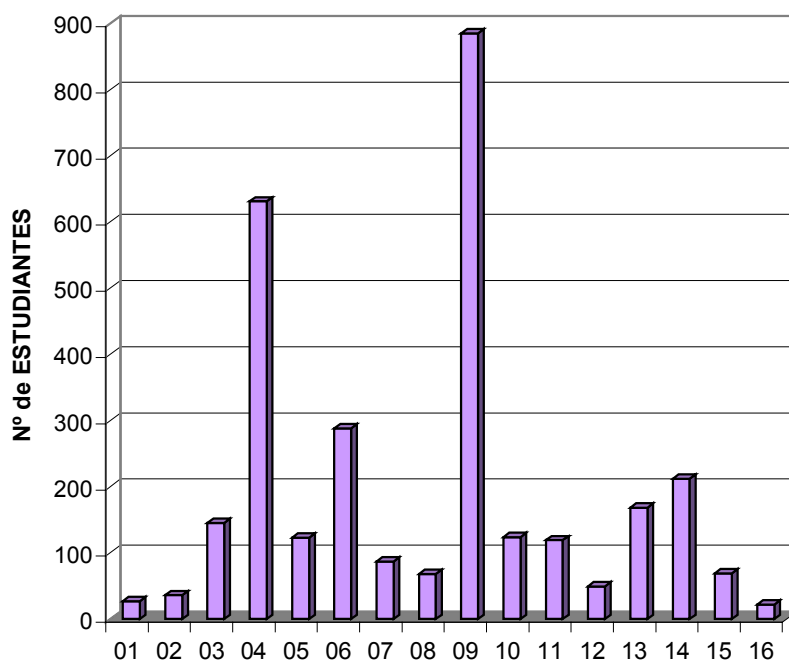


MOVILIDAD DE ESTUDIANTES SÓCRATES / ERASMUS DE ESPAÑA  
NÚMERO DE ESTUDIANTES POR ÁREA DE ESTUDIO EN EL PAÍS DE DESTINO.  
CURSO 2002-2003

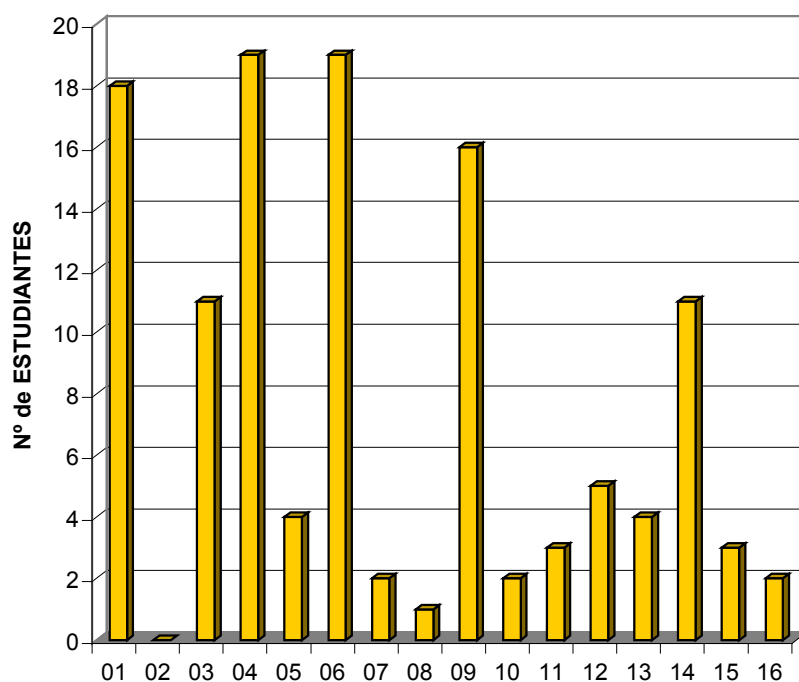


MOVILIDAD DE ESTUDIANTES SÓCRATES / ERASMUS DE ESPAÑA  
NÚMERO DE ESTUDIANTES POR ÁREA DE ESTUDIO EN EL PAÍS DE DESTINO.  
CURSO 2002-2003

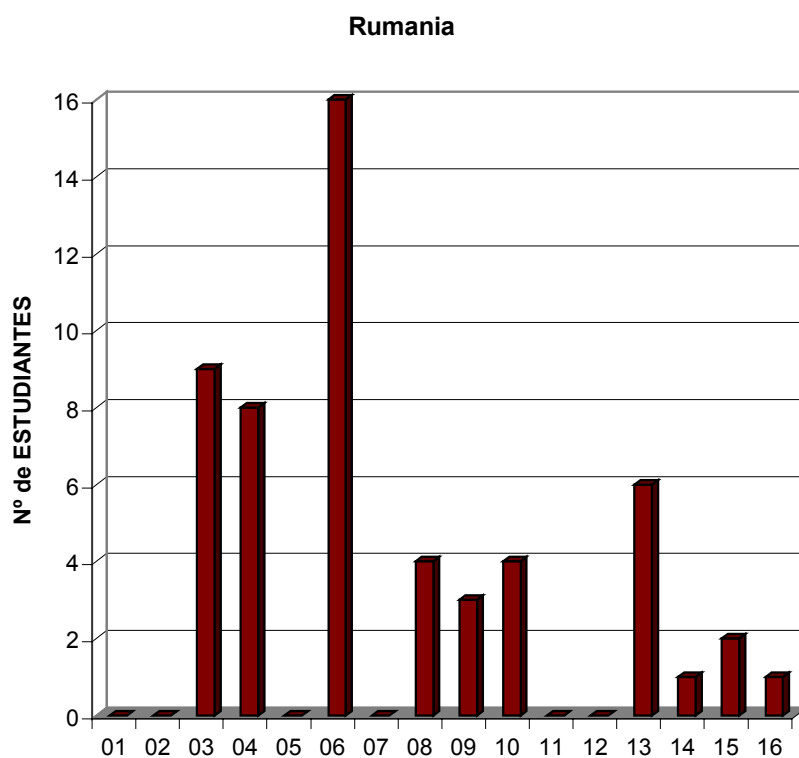
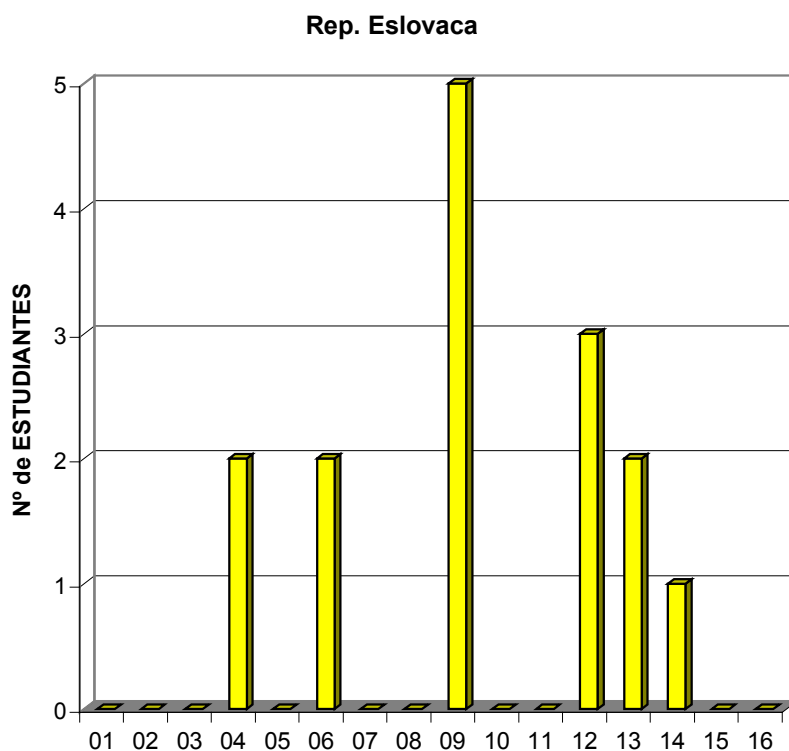
Reino Unido



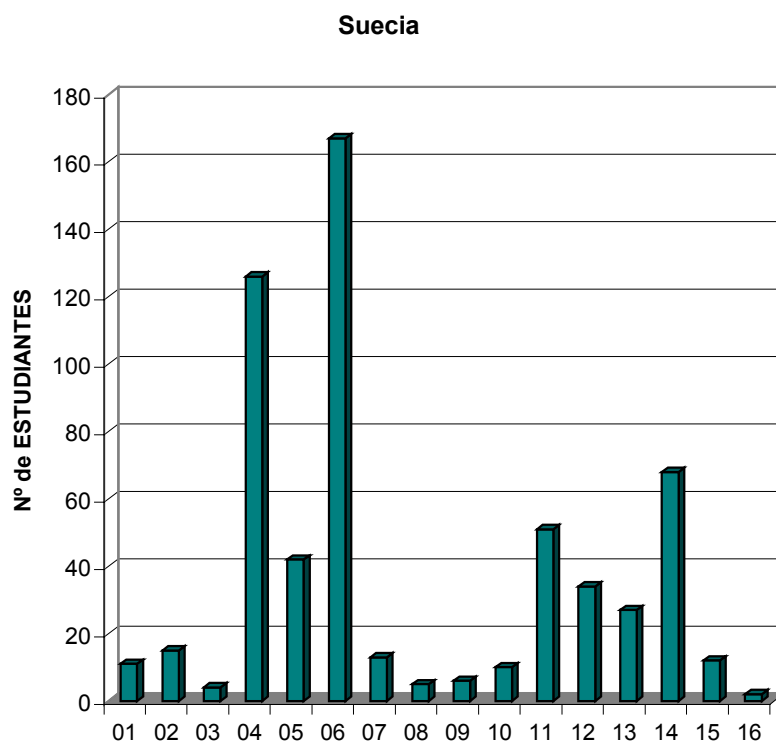
Rep. Checa



MOVILIDAD DE ESTUDIANTES SÓCRATES / ERASMUS DE ESPAÑA  
NÚMERO DE ESTUDIANTES POR ÁREA DE ESTUDIO EN EL PAÍS DE DESTINO.  
CURSO 2002-2003



MOVILIDAD DE ESTUDIANTES SÓCRATES / ERASMUS DE ESPAÑA  
NÚMERO DE ESTUDIANTES POR ÁREA DE ESTUDIO EN EL PAÍS DE DESTINO.  
CURSO 2002-2003





**MOVILIDAD DE ESTUDIANTES  
CURSO 2002/2003**

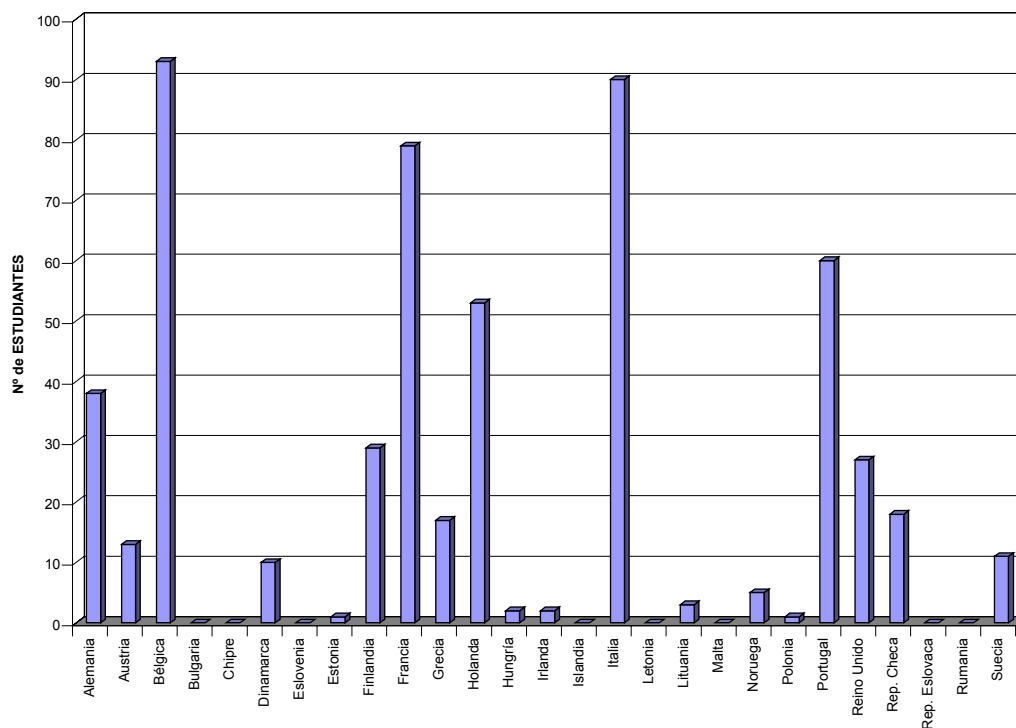
**POR PAÍS DE DESTINO PARA CADA ÁREA DE ESTUDIO**



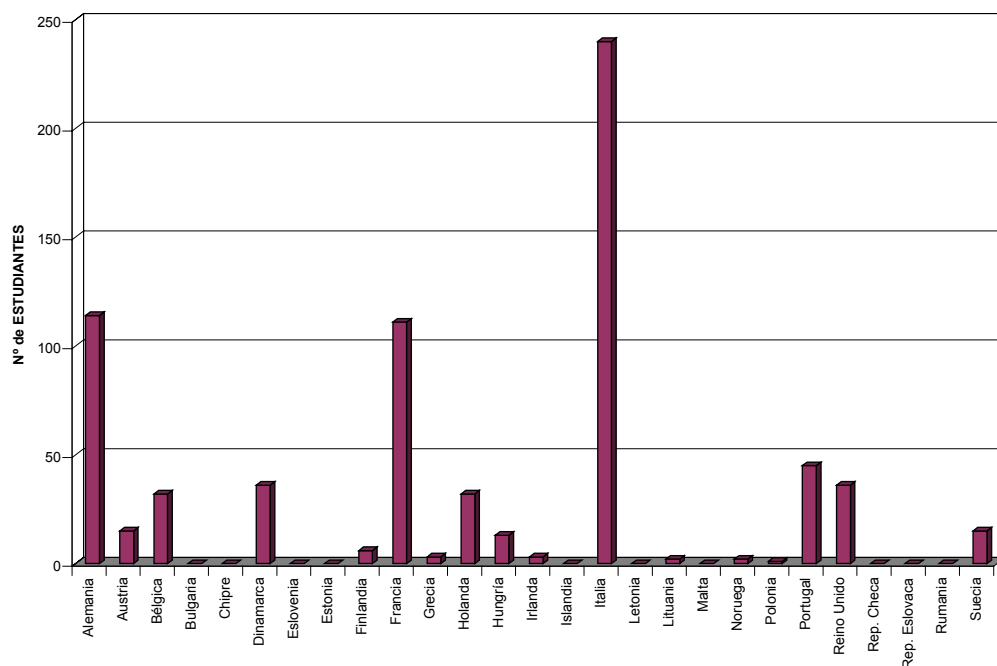


MOVILIDAD DE ESTUDIANTES SÓCRATES / ERASMUS DE ESPAÑA  
NÚMERO DE ESTUDIANTES POR PAÍS DE DESTINO PARA CADA ÁREA DE  
ESTUDIO. CURSO 2002-2003

## Agricultura

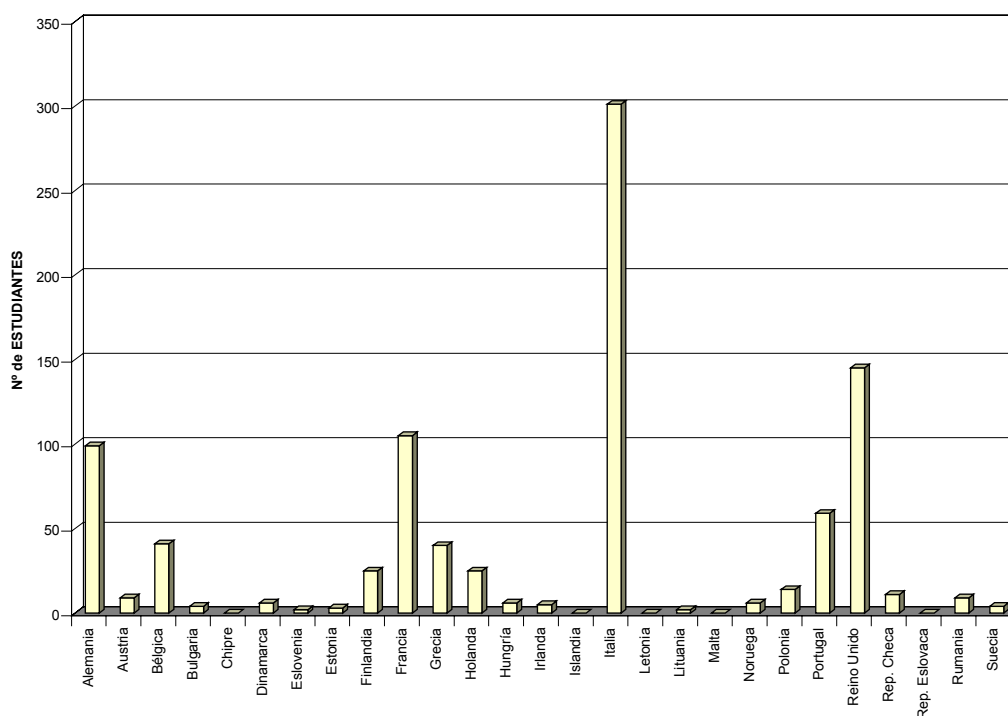


## Arquitectura y urbanismo

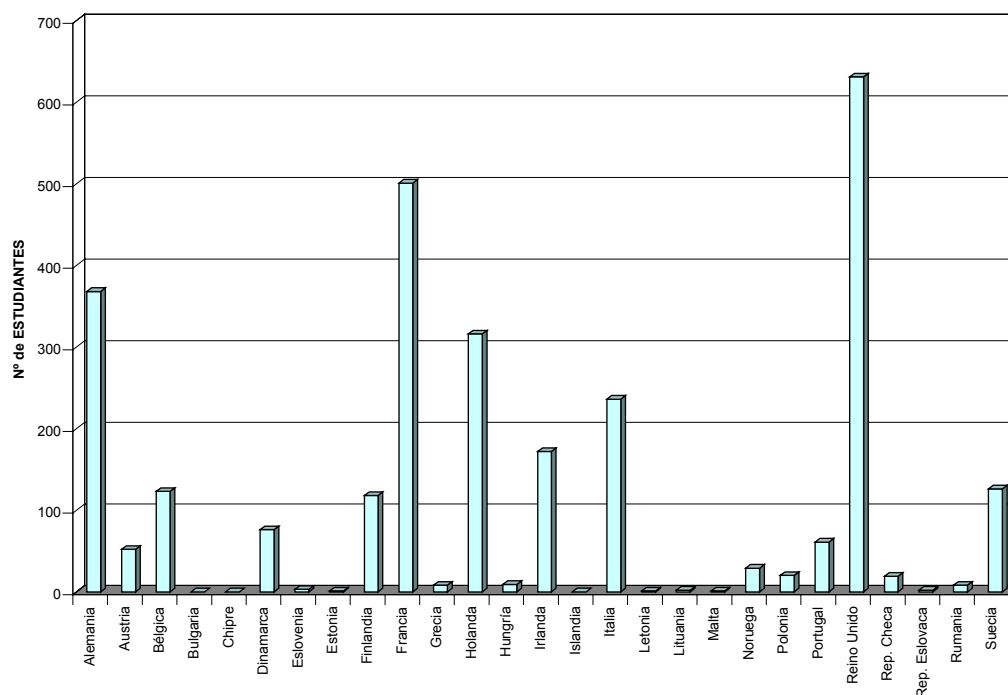


MOVILIDAD DE ESTUDIANTES SÓCRATES / ERASMUS DE ESPAÑA  
NÚMERO DE ESTUDIANTES POR PAÍS DE DESTINO PARA CADA ÁREA DE ESTUDIO. CURSO 2002-2003

## Arte y Diseño

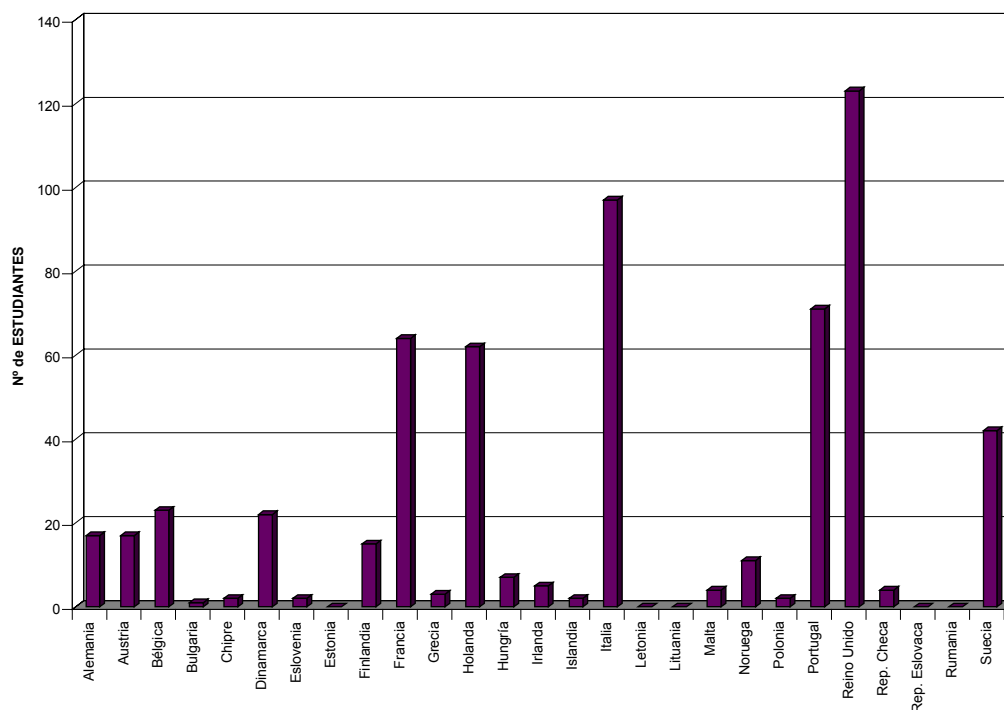


## Ciencias Empresariales

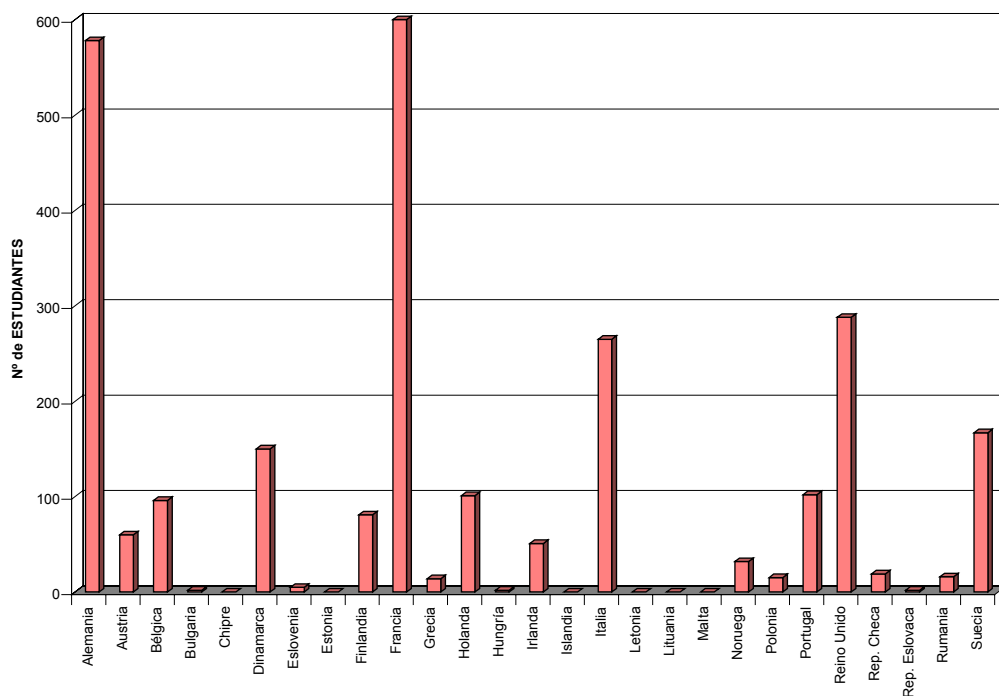


MOVILIDAD DE ESTUDIANTES SÓCRATES / ERASMUS DE ESPAÑA  
NÚMERO DE ESTUDIANTES POR PAÍS DE DESTINO PARA CADA ÁREA DE ESTUDIO. CURSO 2002-2003

## Ciencias de la Educación

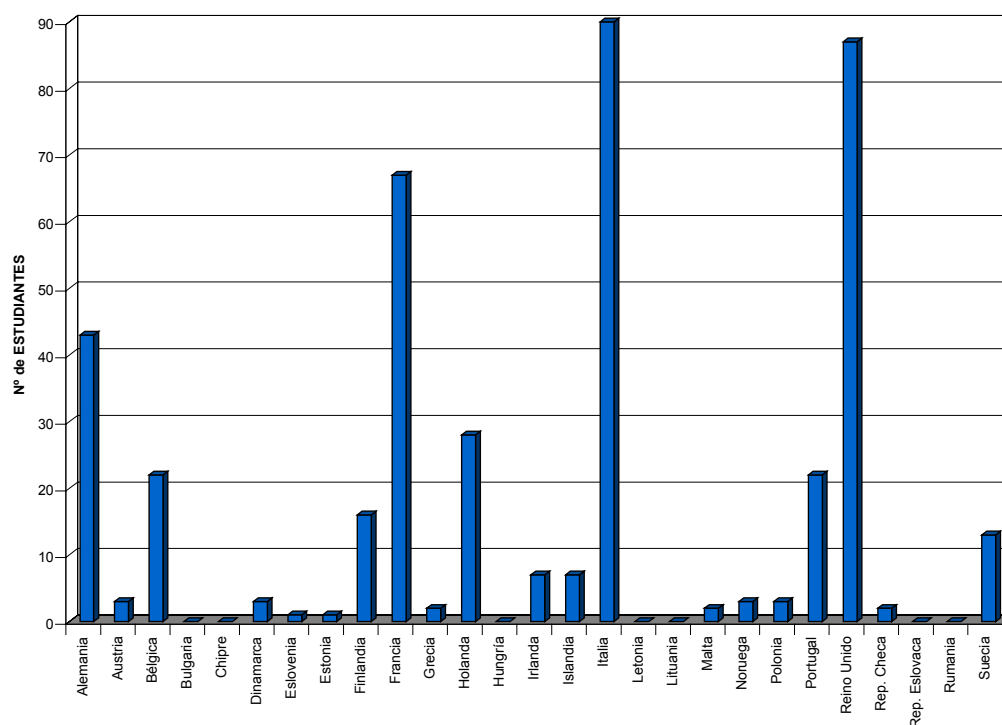


## Ingeniería y Tecnología

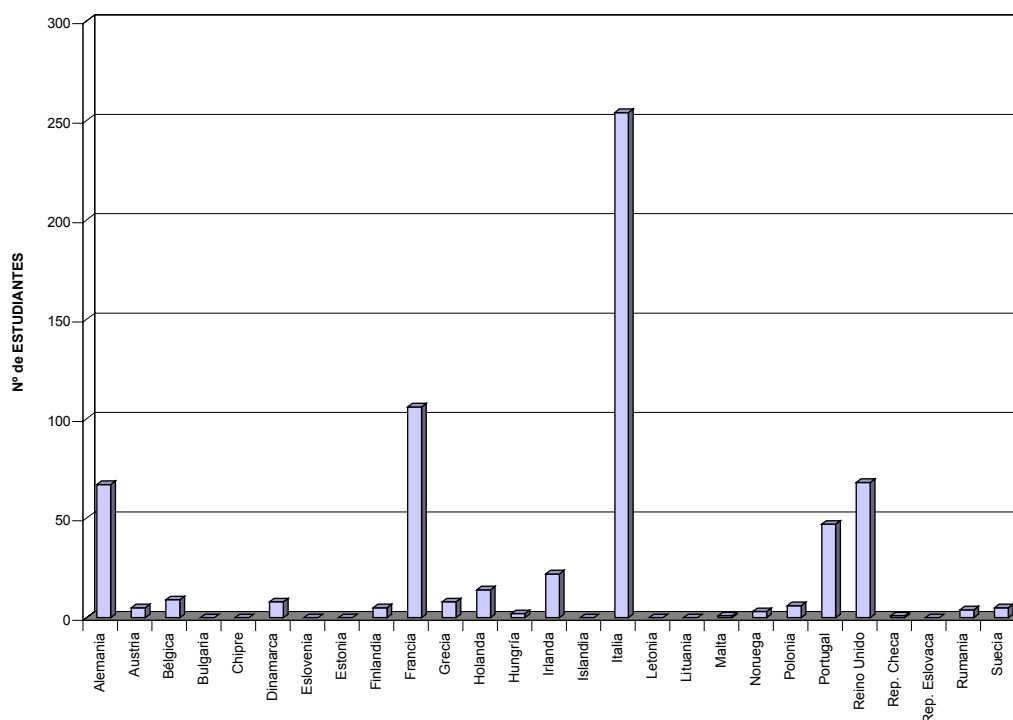


MOVILIDAD DE ESTUDIANTES SÓCRATES / ERASMUS DE ESPAÑA  
NÚMERO DE ESTUDIANTES POR PAÍS DE DESTINO PARA CADA ÁREA DE  
ESTUDIO. CURSO 2002-2003

## Geografía y Geología

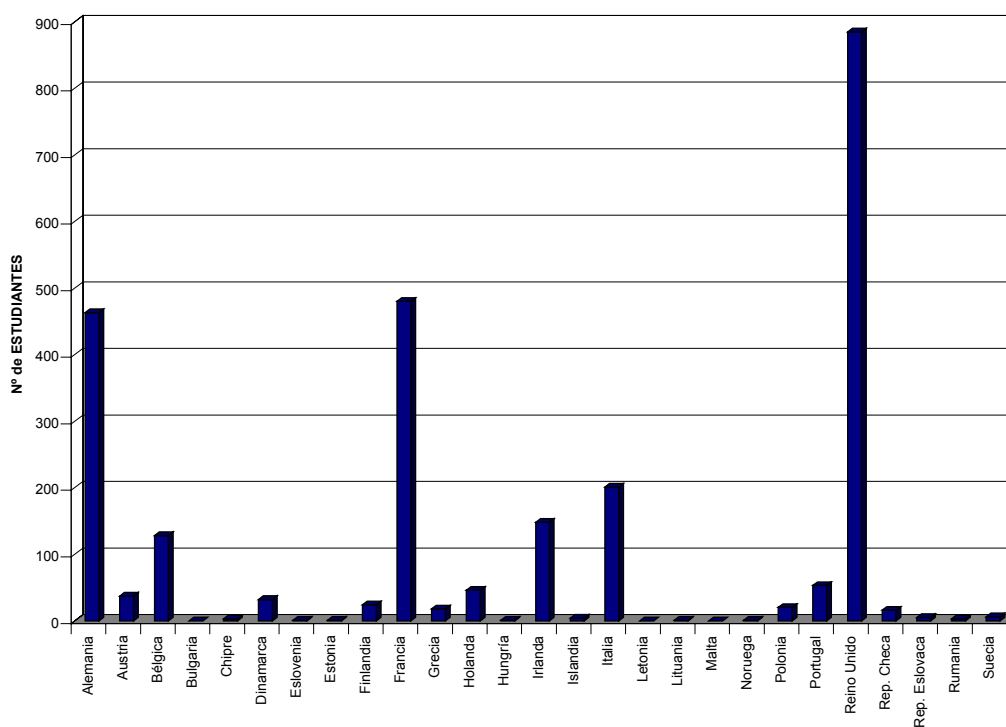


## Humanidades

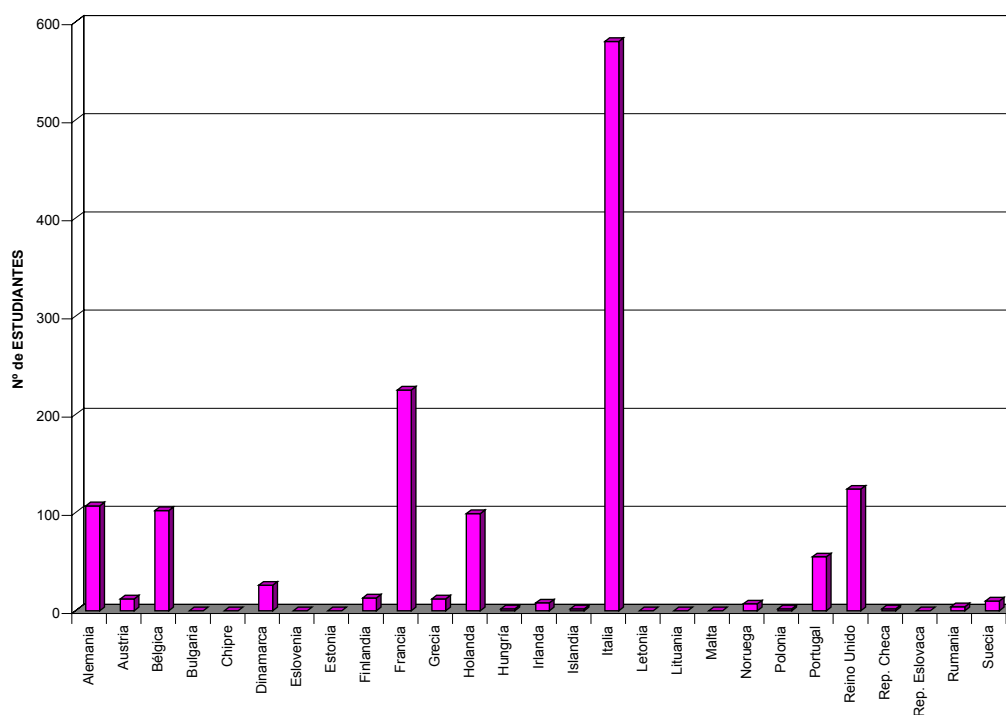


MOVILIDAD DE ESTUDIANTES SÓCRATES / ERASMUS DE ESPAÑA  
NÚMERO DE ESTUDIANTES POR PAÍS DE DESTINO PARA CADA ÁREA DE  
ESTUDIO. CURSO 2002-2003

## Lingüística y Filología

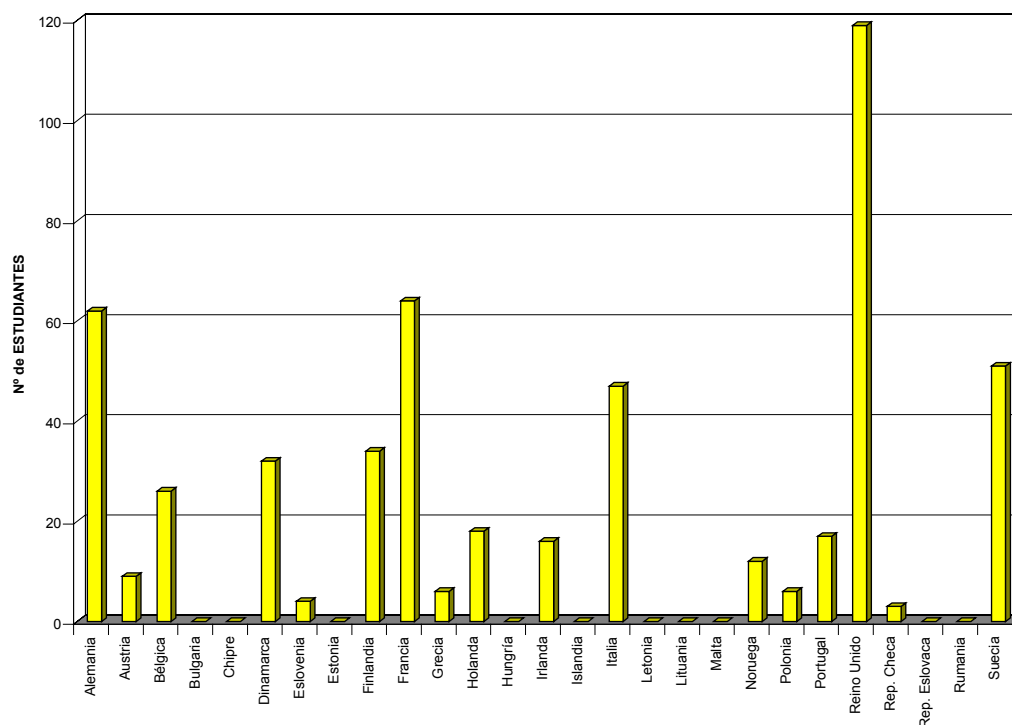


## Derecho

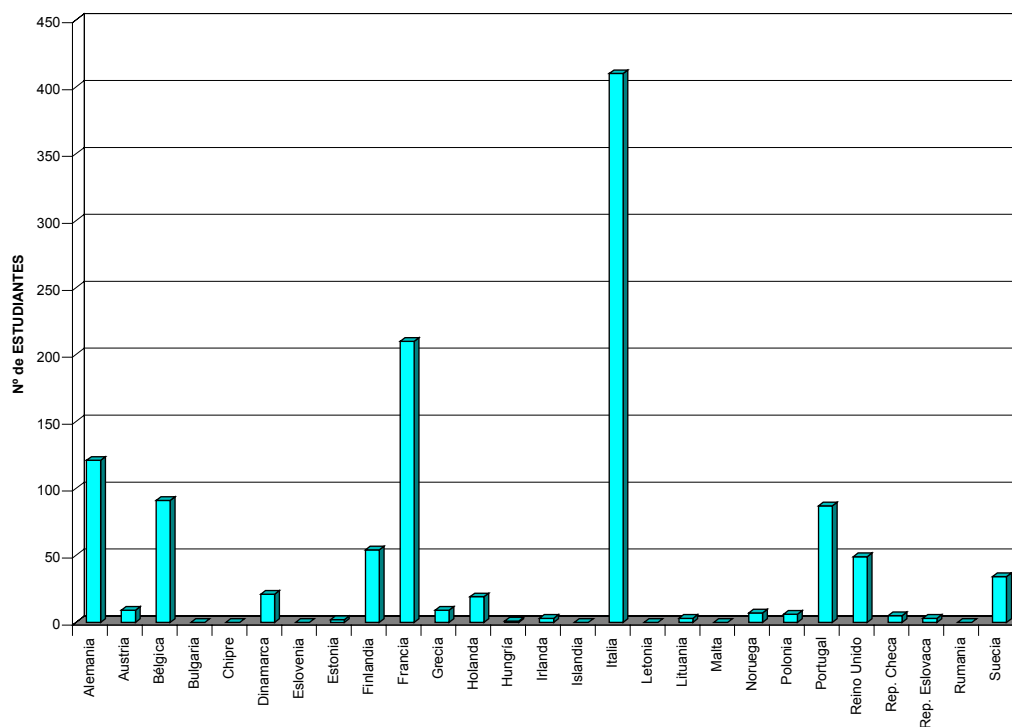


MOVILIDAD DE ESTUDIANTES SÓCRATES / ERASMUS DE ESPAÑA  
NÚMERO DE ESTUDIANTES POR PAÍS DE DESTINO PARA CADA ÁREA DE  
ESTUDIO. CURSO 2002-2003

## Matemáticas Informática

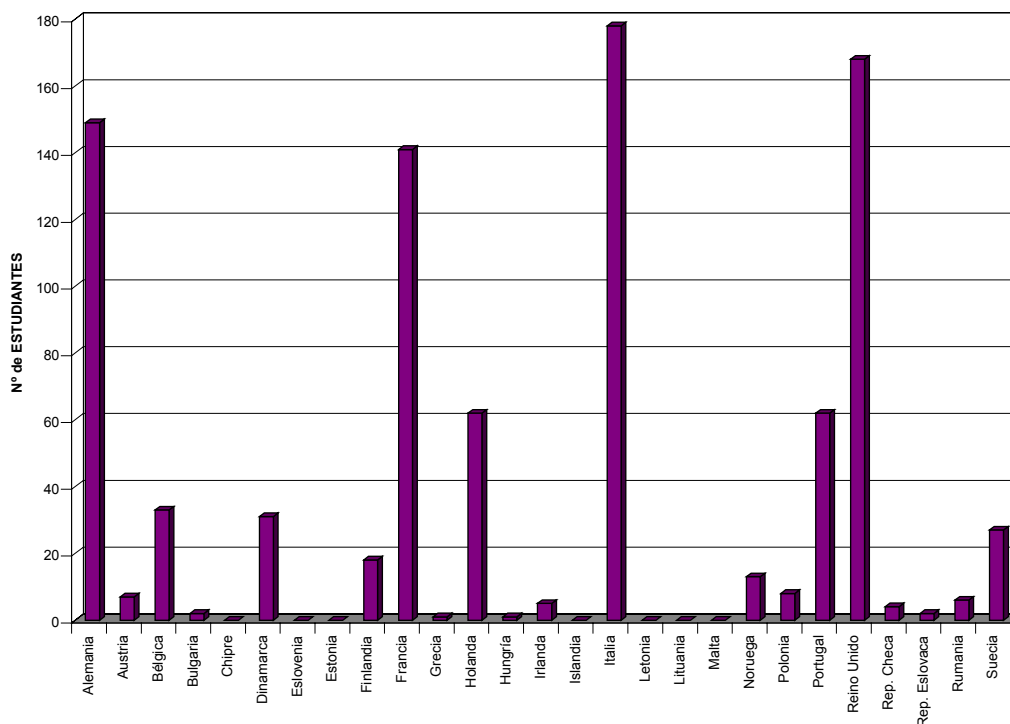


## Medicina

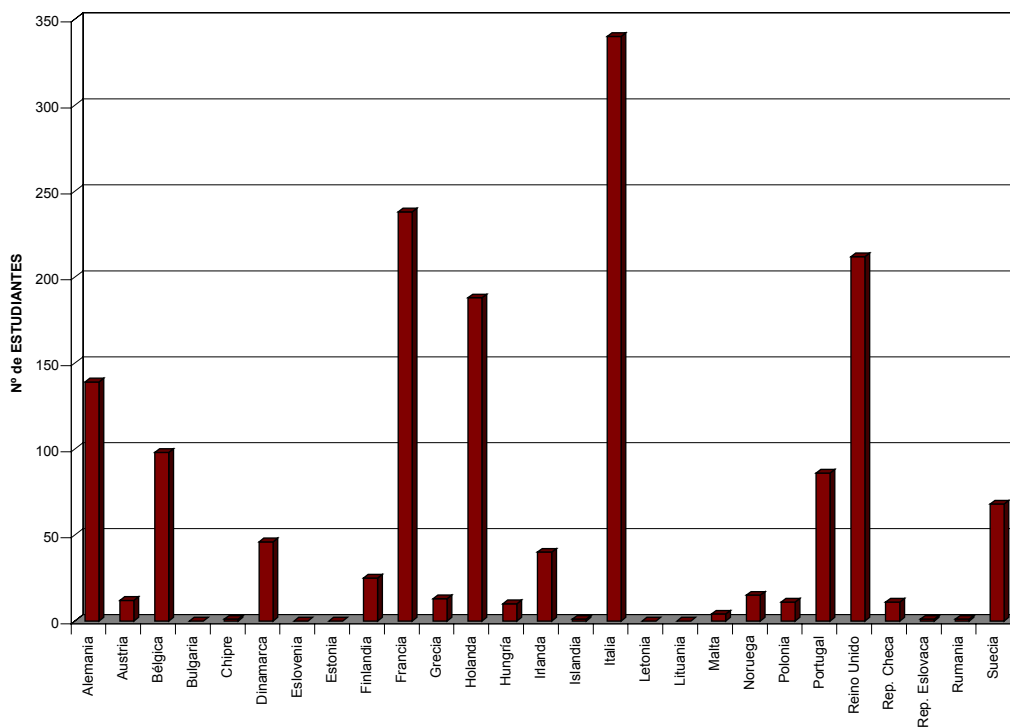


MOVILIDAD DE ESTUDIANTES SÓCRATES / ERASMUS DE ESPAÑA  
NÚMERO DE ESTUDIANTES POR PAÍS DE DESTINO PARA CADA ÁREA DE  
ESTUDIO. CURSO 2002-2003

## Ciencias Naturales

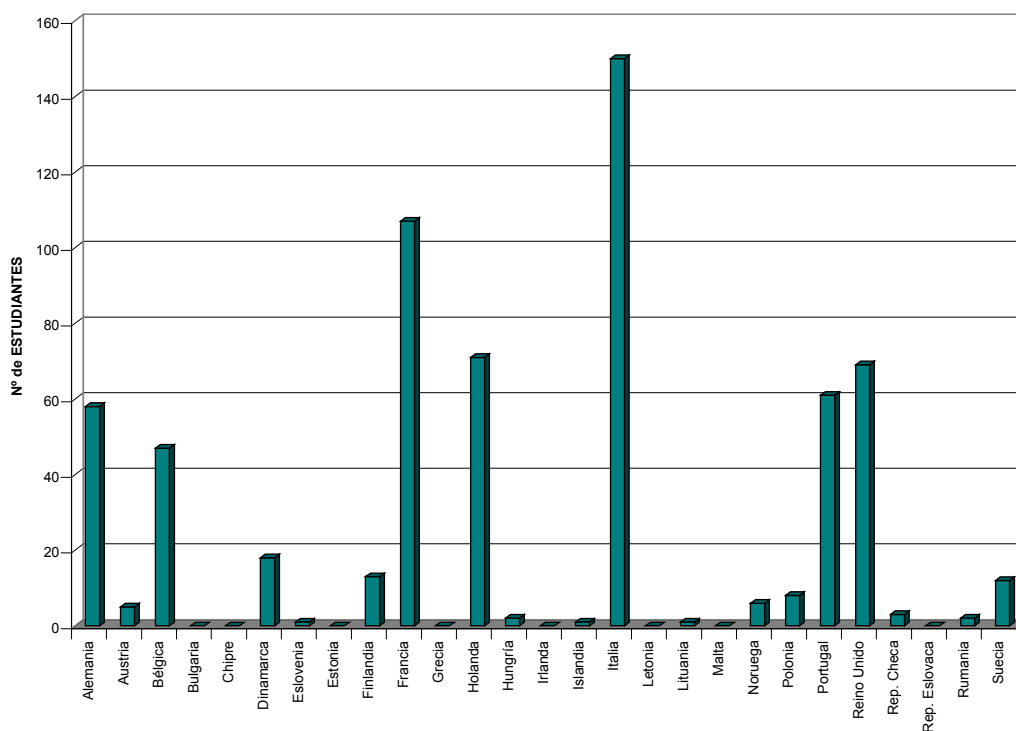


## Ciencias Sociales

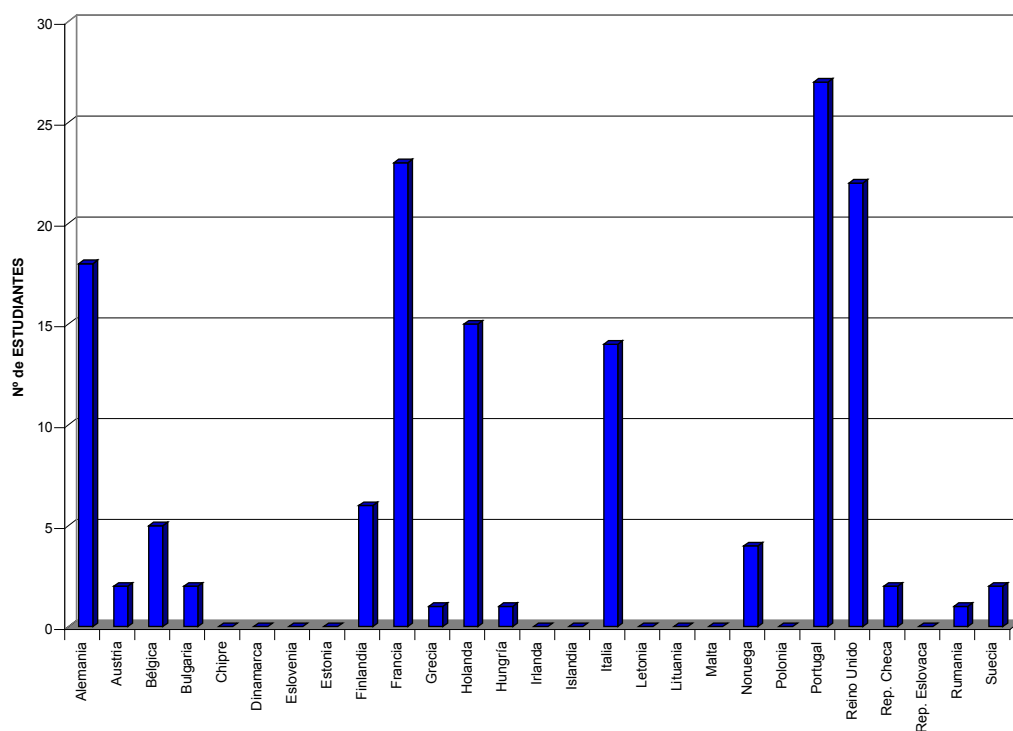


MOVILIDAD DE ESTUDIANTES SÓCRATES / ERASMUS DE ESPAÑA  
NÚMERO DE ESTUDIANTES POR PAÍS DE DESTINO PARA CADA ÁREA DE  
ESTUDIO. CURSO 2002-2003

## Ciencias de la Comunicación



## Otras Áreas de Estudio





**MOVILIDAD DE ESTUDIANTES  
CURSO 2002/2003**

**POR SEXO Y EDAD**



MOVILIDAD DE ESTUDIANTES SÓCRATES / ERASMUS DE ESPAÑA  
NÚMERO DE ESTUDIANTES POR SEXO Y EDAD. CURSO 2002-2003

EDAD	MUJERES	HOMBRES	TOTAL	PORCENTAJE	
				MUJERES	HOMBRES
18	41	8	49	83,67%	16,33%
19	296	70	366	80,87%	19,13%
20	1.081	365	1.446	74,76%	25,24%
21	2.052	944	2.996	68,49%	31,51%
22	2.395	1.408	3.803	62,98%	37,02%
23	2.026	1.595	3.621	55,95%	44,05%
24	1.237	1.193	2.430	50,91%	49,09%
25	799	826	1.625	49,17%	50,83%
26	412	504	916	44,98%	55,02%
27	196	243	439	44,65%	55,35%
28	92	137	229	40,17%	59,83%
29	50	70	120	41,67%	58,33%
30	37	43	80	46,25%	53,75%
> 30	74	64	138	53,62%	46,38%
<b>TOTAL</b>	<b>10.788</b>	<b>7.470</b>	<b>18.258</b>	<b>59,09%</b>	<b>40,91%</b>

NÚMERO DE ESTUDIANTES POR NIVEL DE ESTUDIOS. CURSO 2002-2003

EDAD	MUJERES			HOMBRES			TOTAL	PORCENTAJE		
	I	A	D	I	A	D		Diplomatura	Licenciatura	Doctorado
18	9	32	0	3	5	0	49	24,49%	75,51%	0,00%
19	161	135	0	29	41	0	366	51,91%	48,09%	0,00%
20	359	722	0	138	226	1	1.446	34,37%	65,56%	0,07%
21	641	1.405	6	318	624	2	2.996	32,01%	67,72%	0,27%
22	507	1.867	21	351	1.049	8	3.803	22,56%	76,68%	0,76%
23	467	1.525	34	389	1.189	17	3.621	23,64%	74,95%	1,41%
24	299	911	27	341	822	30	2.430	26,34%	71,32%	2,35%
25	220	552	27	217	583	26	1.625	26,89%	69,85%	3,26%
26	115	284	13	157	336	11	916	29,69%	67,69%	2,62%
27	52	139	5	82	155	6	439	30,52%	66,97%	2,51%
28	25	66	1	60	71	6	229	37,12%	59,83%	3,06%
29	14	30	6	28	40	2	120	35,00%	58,33%	6,67%
30	10	22	5	15	25	3	80	31,25%	58,75%	10,00%
> 30	25	45	4	26	31	7	138	36,96%	55,07%	7,97%
<b>TOTAL</b>	<b>2.904</b>	<b>7.735</b>	<b>149</b>	<b>2.154</b>	<b>5.197</b>	<b>119</b>	<b>18.258</b>	<b>27,70%</b>	<b>70,83%</b>	<b>1,47%</b>

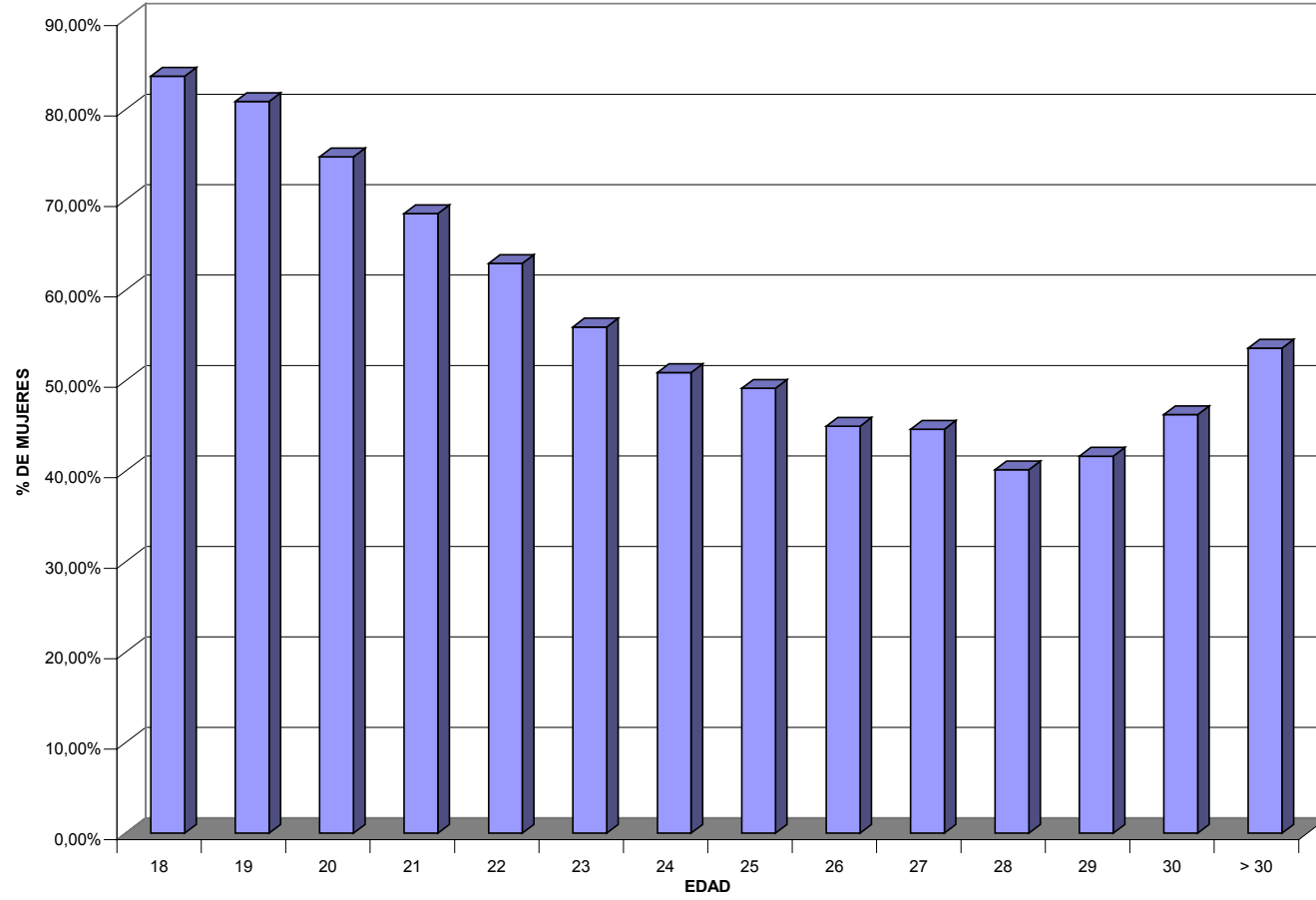
I = Iniciación, hasta tres cursos: Diplomatura (Undergraduate)

A = Avanzado: Licenciatura (Postgraduate)

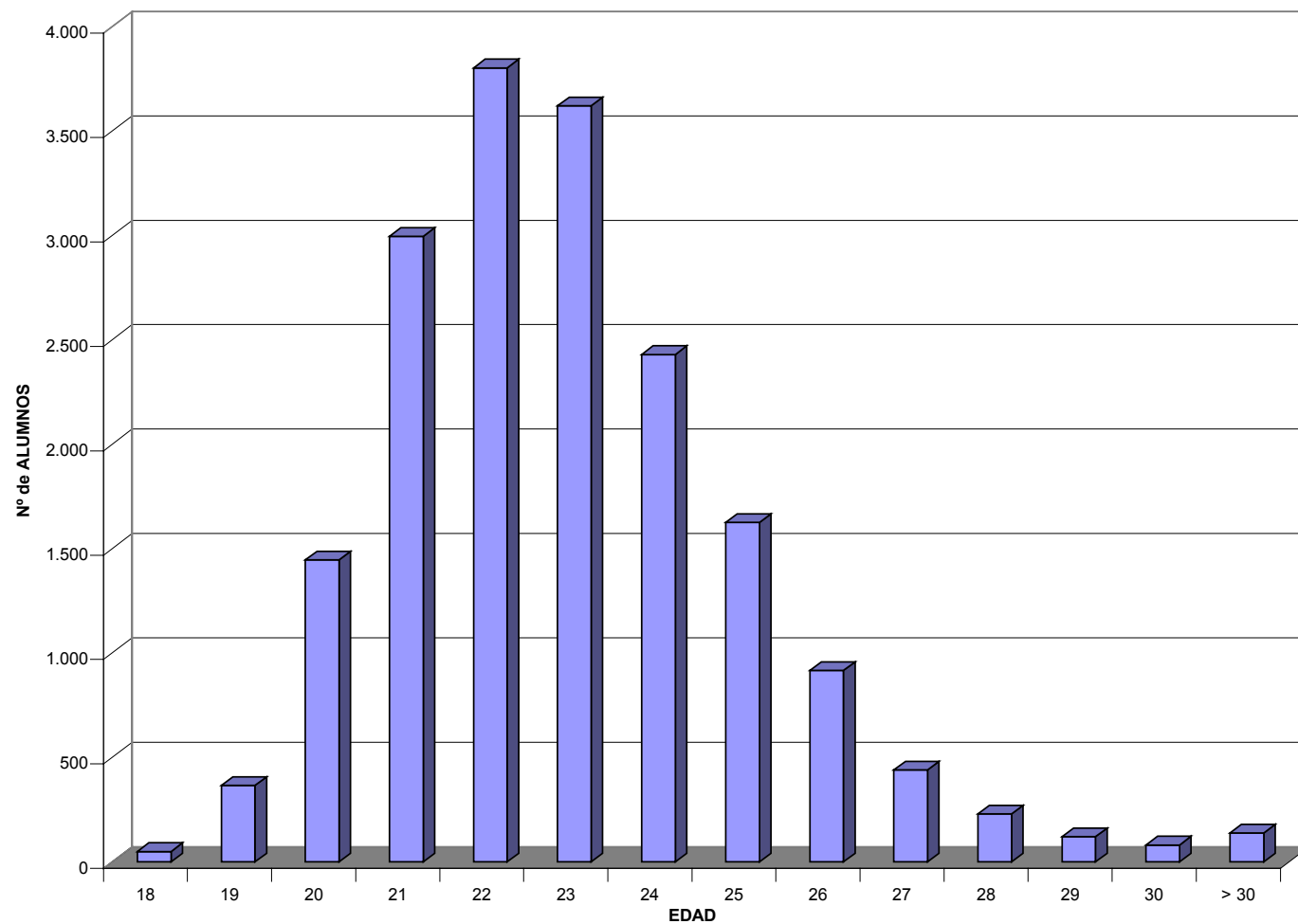
D = Doctorado (Doctorate)

## MOVILIDAD DE ESTUDIANTES SÓCRATES / ERASMUS DE ESPAÑA

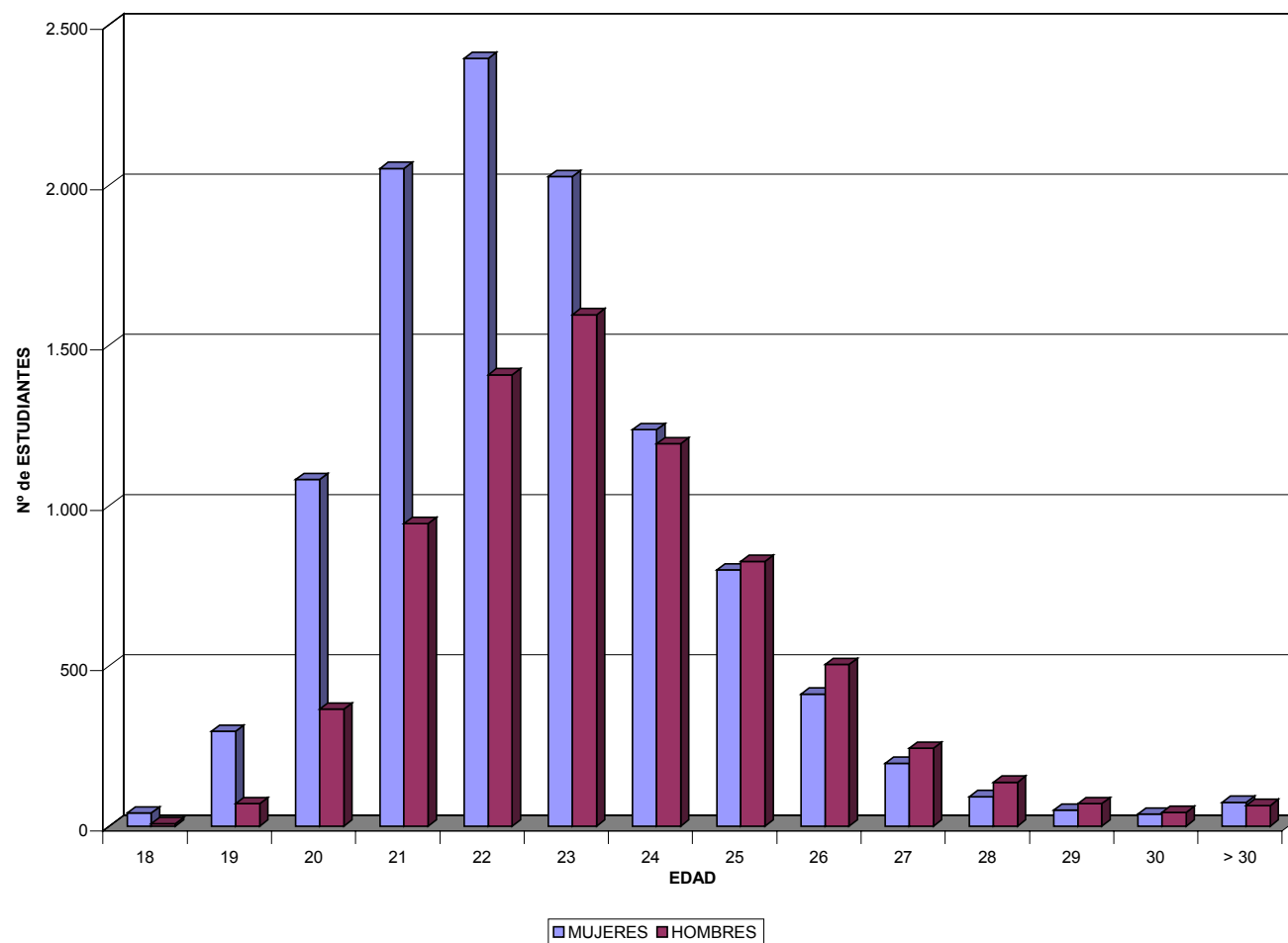
PORCENTAJE DE MUJERES PARTICIPANTES EN EL PROGRAMA ERASMUS POR EDADES. CURSO 2002-2003



MOVILIDAD DE ESTUDIANTES SÓCRATES / ERASMUS DE ESPAÑA  
ESTUDIANTES PARTICIPANTES EN EL PROGRAMA ERASMUS POR EDADES. CURSO 2002-2003



MOVILIDAD DE ESTUDIANTES SÓCRATES / ERASMUS DE ESPAÑA  
MUJERES Y HOMBRES PARTICIPANTES EN EL PROGRAMA ERASMUS POR EDADES. CURSO 2002-2003

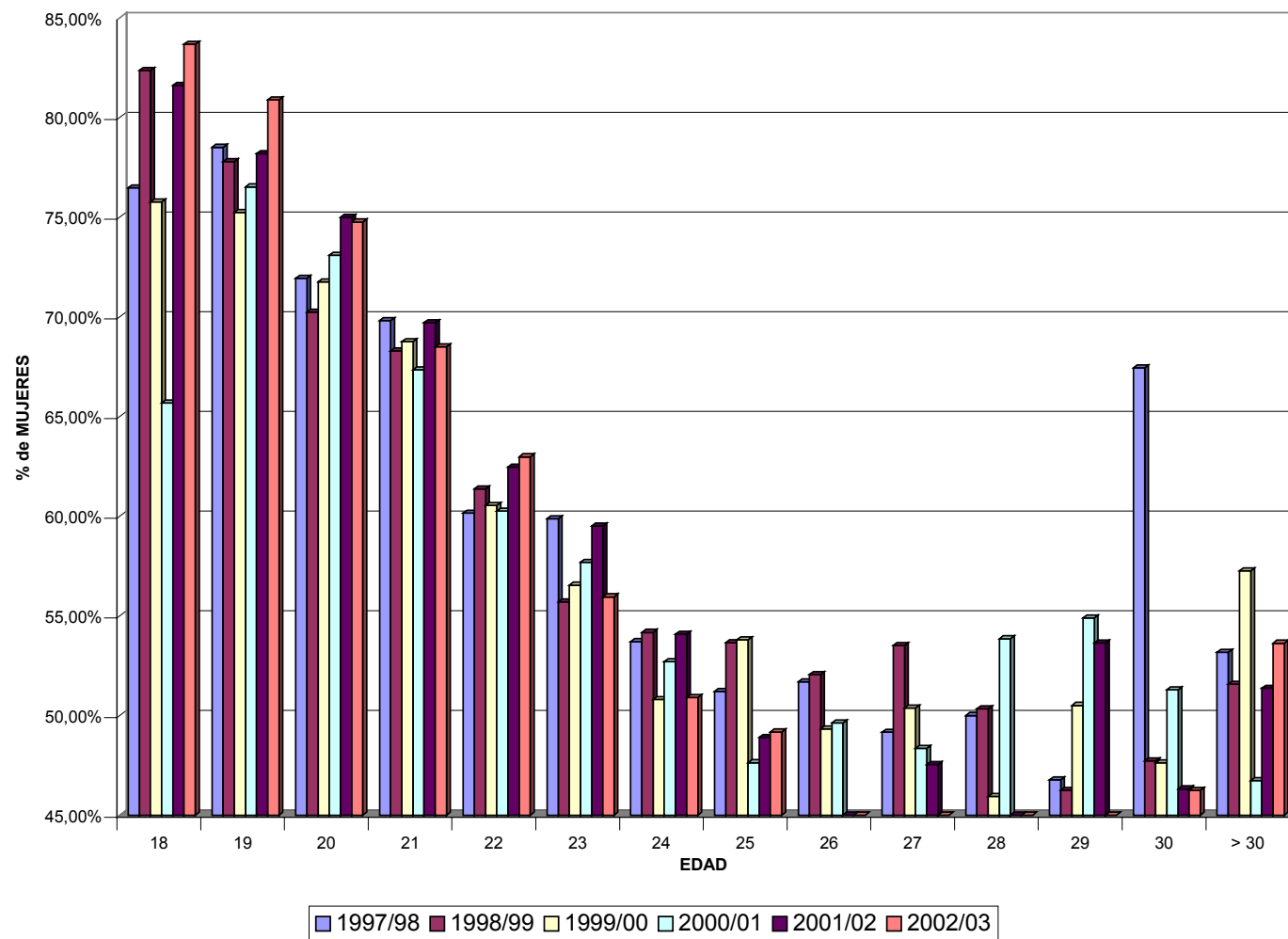


MOVILIDAD DE ESTUDIANTES SÓCRATES / ERASMUS DE ESPAÑA  
EVOLUCIÓN PORCENTAJE DE PARTICIPACIÓN POR SEXOS.

PORCENTAJE DE PARTICIPACION POR SEXOS					
PROGRAMA ERASMUS				Población universitaria española <sup>2</sup>	
CURSO	TOTAL ESTUDIANTES ERASMUS	MUJERES	HOMBRES	MUJERES	HOMBRES
1997/98	12.468	61,73%	38,27%	53,11%	46,89%
1998/99	14.381	60,89%	39,11%	53,13%	46,87%
1999/00	16.297	60,44%	39,56%	53,16%	46,84%
2000/01	17.158	59,63%	40,37%	53,03%	46,97%
2001/02	17.403	60,43%	39,57%	53,32%	46,68%
2002/03	18.258	59,09%	40,91%	53,25%	46,75%

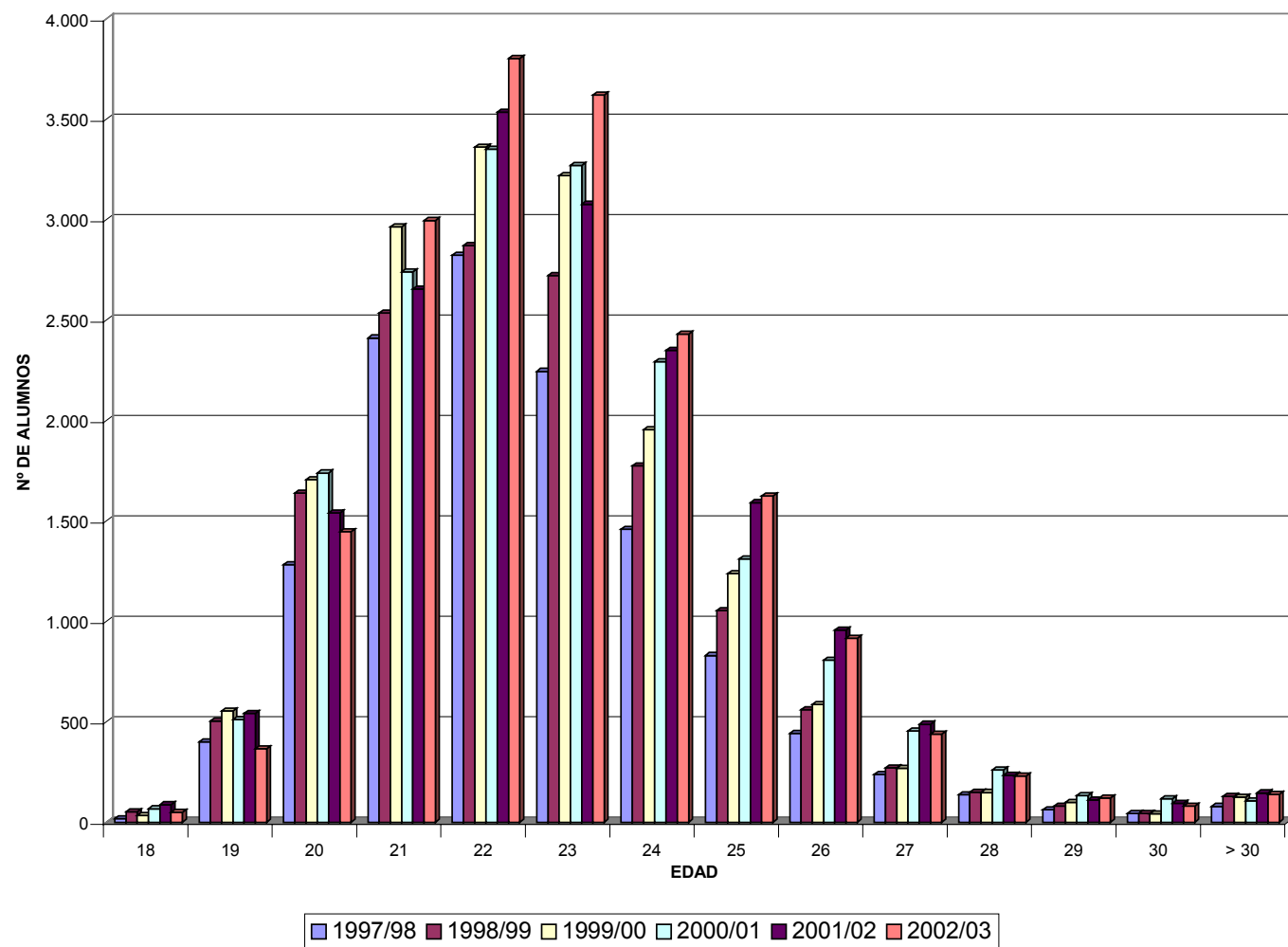
<sup>2</sup>Datos del Consejo de Coordinación Universitaria (estudiantes de 1º, 2º y 3º ciclo)

MOVILIDAD DE ESTUDIANTES SÓCRATES / ERASMUS DE ESPAÑA  
EVOLUCIÓN PORCENTAJE DE MUJERES PARTICIPANTES POR EDADES.



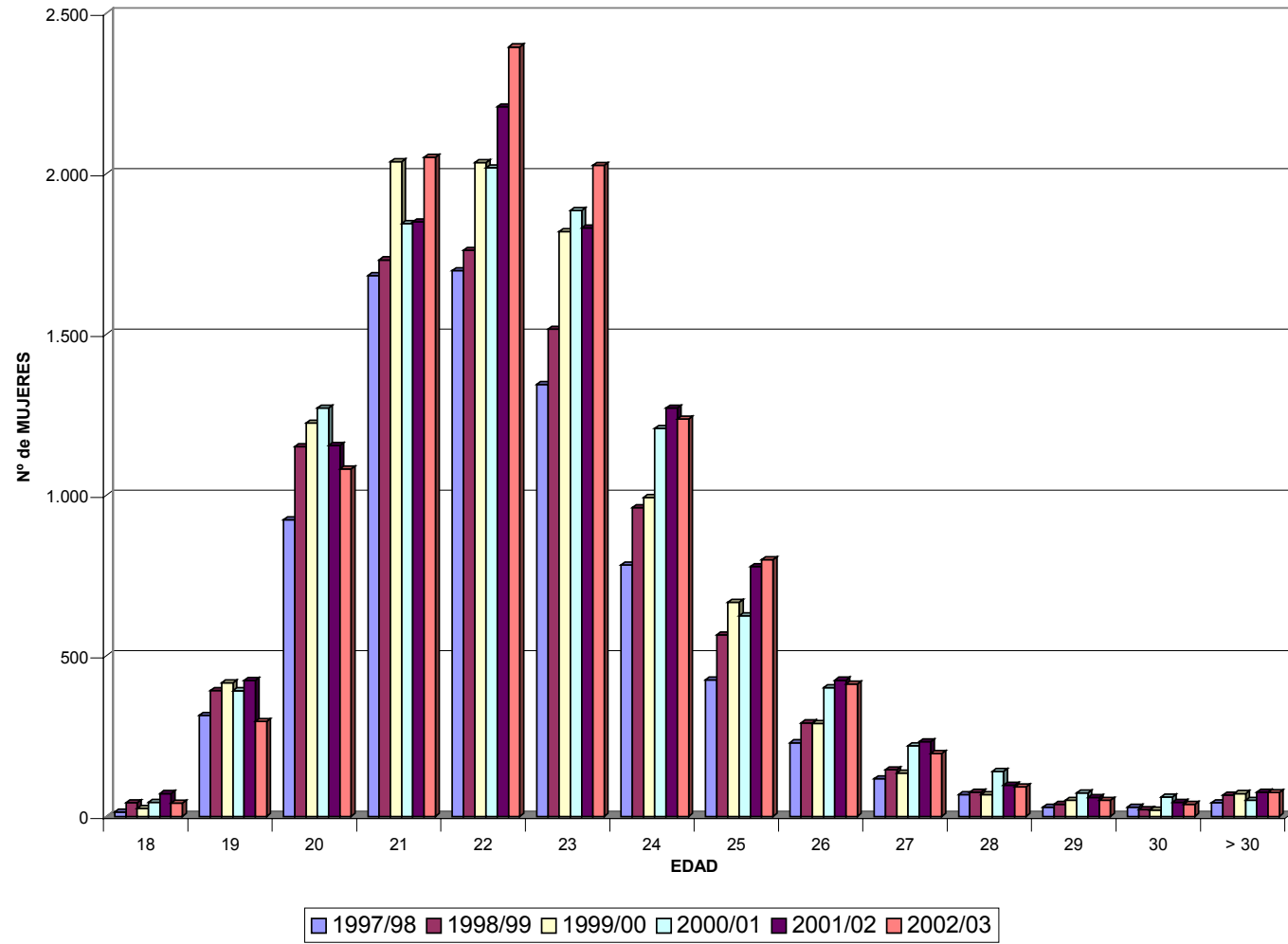


# MOVILIDAD DE ESTUDIANTES SÓCRATES / ERASMUS DE ESPAÑA EVOLUCIÓN ESTUDIANTES PARTICIPANTES POR EDADES.



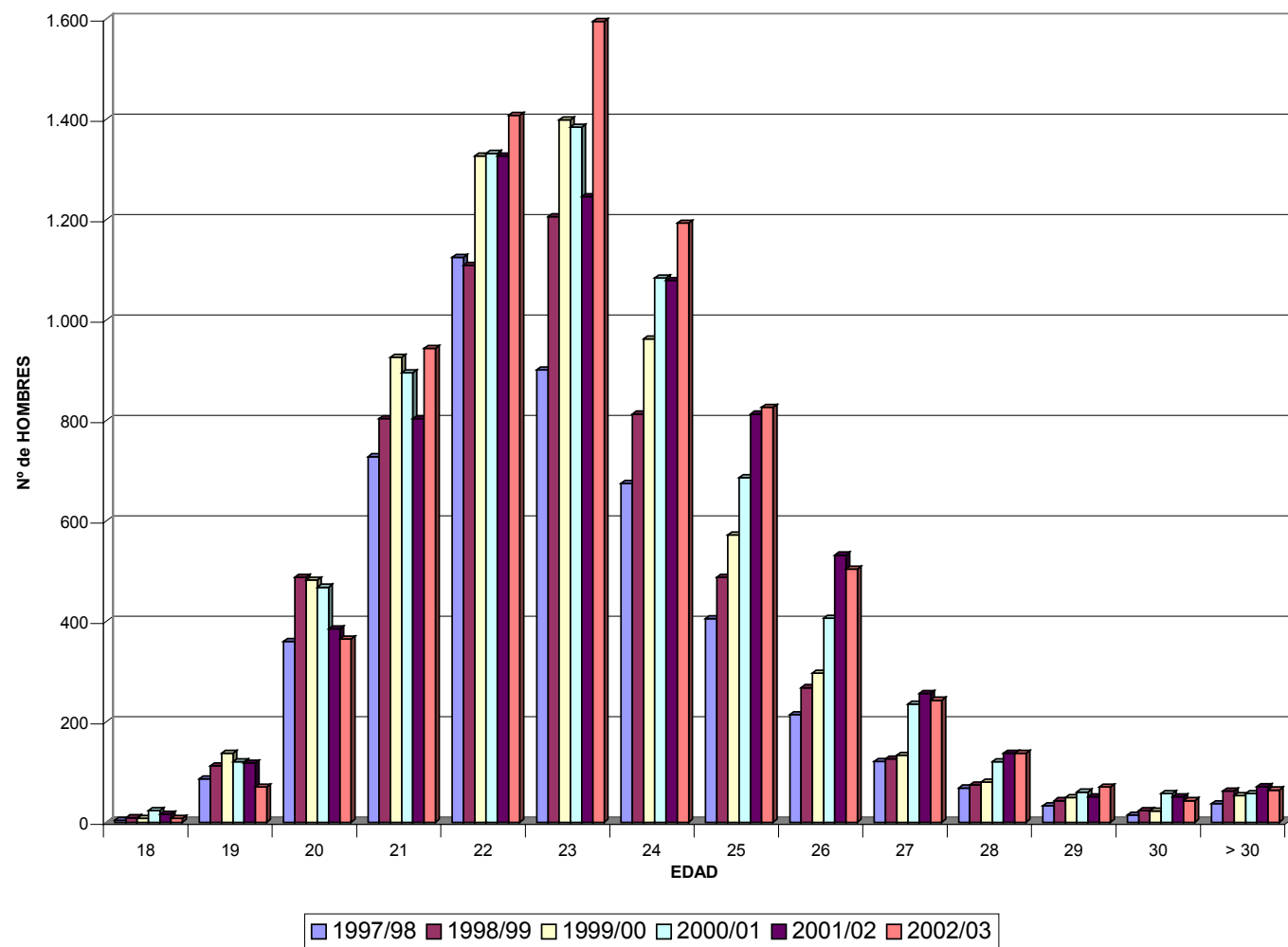
## MOVILIDAD DE ESTUDIANTES SÓCRATES / ERASMUS DE ESPAÑA

### EVOLUCIÓN MUJERES PARTICIPANTES POR EDADES



## MOVILIDAD DE ESTUDIANTES SÓCRATES / ERASMUS DE ESPAÑA

### EVOLUCIÓN HOMBRES PARTICIPANTES POR EDADES





**MOVILIDAD DE ESTUDIANTES**  
**CURSO 2002/2003**  
**POR NACIONALIDAD**



## MOVILIDAD DE ESTUDIANTES SÓCRATES / ERASMUS DE ESPAÑA

NÚMERO DE ESTUDIANTES POR NACIONALIDAD Y PAÍS DE DESTINO. CURSO 2002-2003

	PAÍS DE DESTINO																											TOTAL
	Alemania	Austria	Bélgica	Bulgaria	Chipre	Dinamarca	Eslovenia	Estonia	Finlandia	Francia	Grecia	Holanda	Hungría	Irlanda	Islandia	Italia	Letonia	Lituania	Malta	Noruega	Polonia	Portugal	Reino Unido	Rep. Checa	Rep. Eslovaca	Rumania	Suecia	
Española	2.431	265	968	11	6	515	19	9	480	3.101	155	1.143	58	486	17	3.484	1	14	12	156	123	914	3.047	119	15	54	586	18.189
Alemana	5								1	2																	1	9
Austríaca		1																										1
Belga			1							1																	1	3
Danesa										1																		1
Finlandesa										1																		1
Francesa						1				12						3							1				1	18
Holandesa	1																											1
Húngara													1															1
Irlandés										1		1																2
Italiana	1											2				5							1	1			1	11
Polaca																							1					1
Portuguesa	1									1																		2
Británica	1					1			1			1		1									1				1	7
Rumana																1												1
Otras <sup>3</sup>	1	1								1		2										1	2				2	10
No Española	10	2	1	0	0	2	0	0	2	20	0	6	1	1	0	9	0	0	0	0	0	1	6	1	0	0	7	69
TOTAL	2.441	267	969	11	6	517	19	9	482	3.121	155	1.149	59	487	17	3.493	1	14	12	156	123	915	3.053	120	15	54	593	18.258

<sup>3</sup> Nacionalidades distintas a las de los países participantes, que requieren la posesión del estatuto de residente permanente, apátrida o refugiado en el país desde el que deseen salir al extranjero en el marco del Programa Sócrates-Erasmus. Así este año aparece nacionalidades como la argentina, canadiense, marroquí, americana, suiza, etc.





## **I.3 ESTUDIANTES ERASMUS PROCEDENTES DE OTRO PAÍS COMUNITARIO QUE CURSAN ESTUDIOS EN ESPAÑA<sup>4</sup>**

- ❖ **Evolución del número total de estudiantes**
- ❖ **Evolución por país de origen**
- ❖ **Estudiantes Erasmus que cursaron estudios en España por país de origen y sexo**
- ❖ **Flujos comparativos por Comunidad Autónoma**
- ❖ **Estudiantes Erasmus que cursaron estudios en España por país de origen y Universidad de destino**
- ❖ **Flujos comparativos**

---

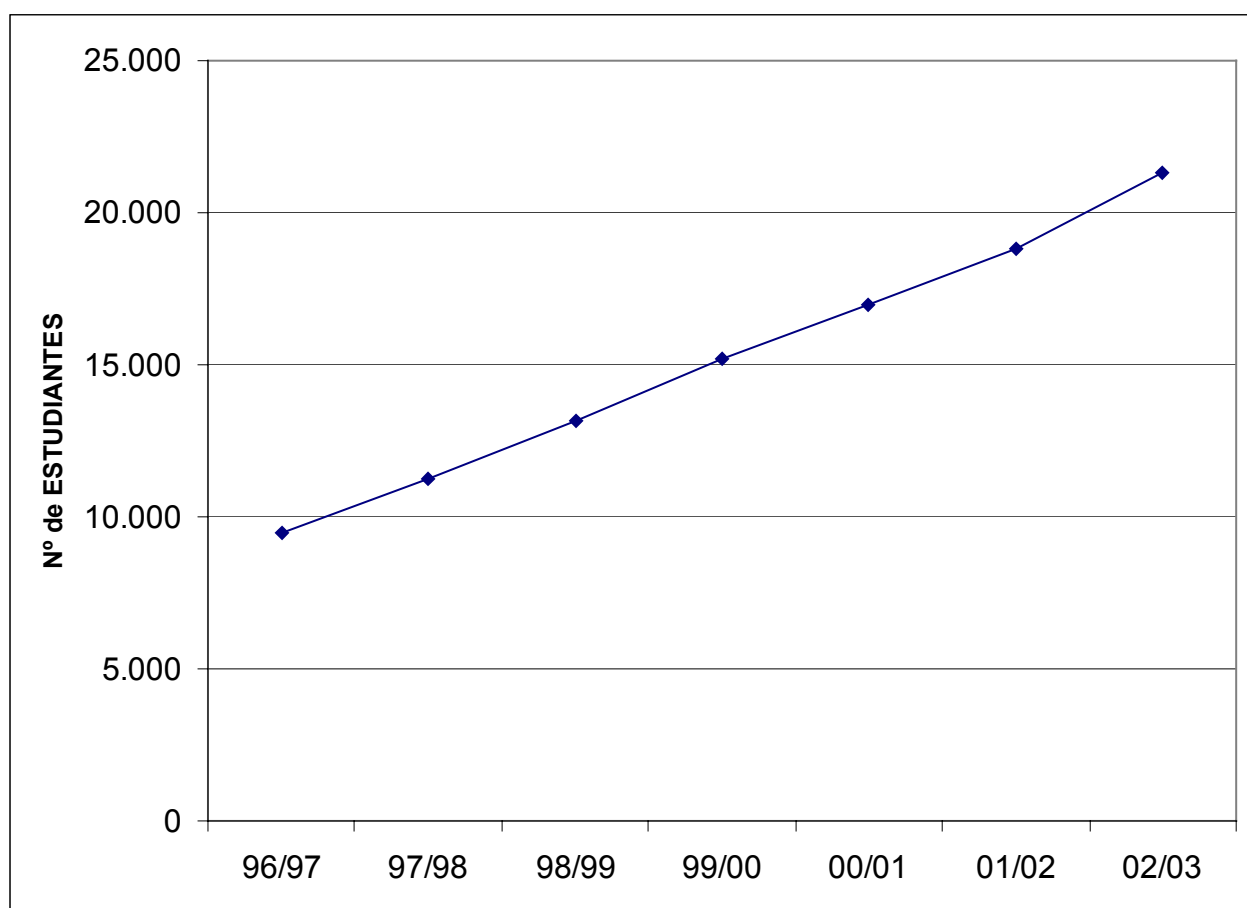
<sup>4</sup> Datos extraídos de los Informes Finales para las Acciones Descentralizadas elaborados por las Agencias Nacionales de los países participantes, obtenidos a través de NETY (Red Interna de Comunicación entre la Comisión Europea y las Agencias Nacionales). DATOS DETALLADOS DE LUXEMBURGO NO DISPONIBLES. En el curso 2001-2002 vinieron 10 estudiantes (7 mujeres y 3 hombres), que tuvieron como Universidades de destino: SEVILLA01 (1), ZARAGOZ01 (1), LAS-PAL01 (1), SALAMAN02 (1), BARCELO01 (1), BARCELO2 (1), MADRID03 (2), VALENCI01 (2).



**MOVILIDAD DE ESTUDIANTES SÓCRATES / ERASMUS QUE CURSARON  
ESTUDIOS EN ESPAÑA**

EVOLUCIÓN DEL NÚMERO TOTAL DE ESTUDIANTES

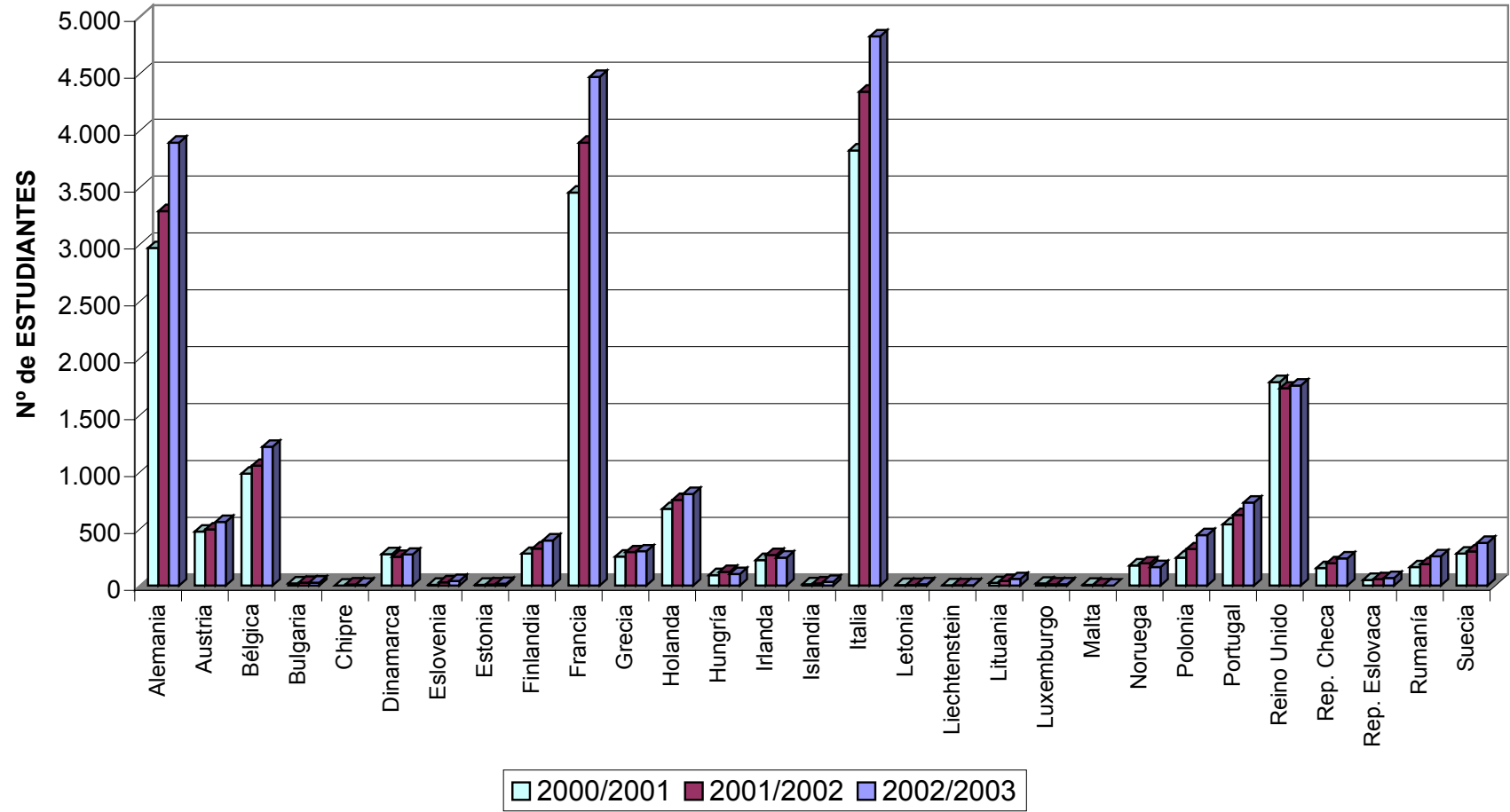
CURSO ACADÉMICO	Nº ESTUDIANTES
96/97	9.453
97/98	11.262
98/99	13.167
99/00	15.197
00/01	16.978
01/02	18.824
02/03	21.289



MOVILIDAD DE ESTUDIANTES SÓCRATES / ERASMUS QUE CURSARON  
ESTUDIOS EN ESPAÑA  
EVOLUCIÓN DEL NÚMERO DE ESTUDIANTES POR PAÍS DE ORIGEN

<b>PAÍS DE ORIGEN</b>	<b>CURSO ACADÉMICO</b>						
	<b>1996/1997</b>	<b>1997/1998</b>	<b>1998/1999</b>	<b>1999/2000</b>	<b>2000/2001</b>	<b>2001/2002</b>	<b>2002/2003</b>
Alemania	1.749	1.941	2.278	2619	2.966	3.291	3.892
Austria	352	330	379	436	473	492	559
Bélgica	592	691	783	874	983	1.053	1.219
Bulgaria	0	0	0	7	19	24	25
Chipre	0	0	1	5	0	8	6
Dinamarca	200	218	229	230	275	251	272
Eslovenia	0	0	0	6	7	28	39
Estonia	0	0	0	4	6	8	15
Finlandia	111	194	230	279	279	325	395
Francia	1.778	2.574	2.947	3043	3.454	3.892	4.469
Grecia	132	169	218	225	254	293	300
Holanda	488	585	578	657	673	752	804
Hungría	0	0	23	67	91	120	100
Irlanda	183	181	172	220	224	269	245
Islandia	12	16	19	13	11	19	33
Italia	1.663	2.023	2.612	3289	3.824	4.340	4.826
Letonia	0	0	0	8	4	5	10
Liechtenstein	0	0	1	0	2	1	1
Lituania	0	0	0	15	22	40	57
Luxemburgo	3	9	10	9	17	10	10
Malta	0	0	0	0	6	1	0
Noruega	117	132	134	151	176	194	162
Polonia	0	0	63	165	245	319	442
Portugal	216	246	410	509	538	619	728
Reino Unido	1.640	1.706	1.692	1.852	1.788	1.732	1.757
Rep. Checa	0	0	54	95	152	196	238
Rep. Eslovaca	0		3	31	48	56	65
Rumania	0	0	62	118	161	187	256
Suecia	217	247	269	270	280	299	374
<b>TOTAL</b>	<b>9.453</b>	<b>11.262</b>	<b>13.167</b>	<b>15.197</b>	<b>16.978</b>	<b>18.824</b>	<b>21.299</b>

MOVILIDAD DE ESTUDIANTES SÓCRATES / ERASMUS QUE CURSARON ESTUDIOS EN ESPAÑA  
EVOLUCIÓN DEL NÚMERO DE ESTUDIANTES POR PAÍS DE ORIGEN



## MOVILIDAD DE ESTUDIANTES SÓCRATES / ERASMUS QUE CURSARON ESTUDIOS EN ESPAÑA

NÚMERO DE ESTUDIANTES POR PAÍS DE ORIGEN Y SEXO.

CURSO 2002-2003

<b>PAÍS DE ORIGEN</b>	<b>Mujeres</b>	<b>%</b>	<b>Hombres</b>	<b>%</b>	<b>Total estudiantes</b>
Alemania	2.404	61,77%	1.488	38,23%	3.892
Austria	345	61,72%	214	38,28%	559
Bélgica	742	60,87%	477	39,13%	1.219
Bulgaria	16	64,00%	9	36,00%	25
Chipre	6	100,00%	0	0,00%	6
Dinamarca	185	68,01%	87	31,99%	272
Eslovenia	25	64,10%	14	35,90%	39
Estonia	13	86,67%	2	13,33%	15
Finlandia	279	70,63%	116	29,37%	395
Francia	2.896	64,80%	1.573	35,20%	4.469
Grecia	198	66,00%	102	34,00%	300
Holanda	499	62,06%	305	37,94%	804
Hungría	68	68,00%	32	32,00%	100
Irlanda	200	81,63%	45	18,37%	245
Islandia	22	66,67%	11	33,33%	33
Italia	2.825	58,54%	2.001	41,46%	4.826
Letonia	6	60,00%	4	40,00%	10
Liechtenstein	1	100,00%	0	0,00%	1
Lituania	43	75,44%	14	24,56%	57
Luxemburgo <sup>5</sup>					10
Malta	0	0,00%	0	0,00%	0
Noruega	96	59,26%	66	40,74%	162
Polonia	319	72,17%	123	27,83%	442
Portugal	442	60,71%	286	39,29%	728
Reino Unido	1.207	68,70%	550	31,30%	1.757
Rep. Checa	177	74,37%	61	25,63%	238
Rep. Eslovaca	46	70,77%	19	29,23%	65
Rumania	187	73,05%	69	26,95%	256
Suecia	238	63,64%	136	36,36%	374
<b>TOTAL</b>	<b>13.485</b>	<b>63,34%</b>	<b>7.804</b>	<b>36,66%</b>	<b>21.299</b>

<sup>5</sup> DATOS DETALLADOS DE LUXEMBURGO NO DISPONIBLES, por lo que aparece una diferencia, respecto al total, al no contabilizarse los 10 estudiantes. En el curso 2001-2002 también vinieron 10 estudiantes (7 mujeres y 3 hombres).

MOVILIDAD DE ESTUDIANTES SÓCRATES / ERASMUS QUE CURSARON ESTUDIOS EN ESPAÑA

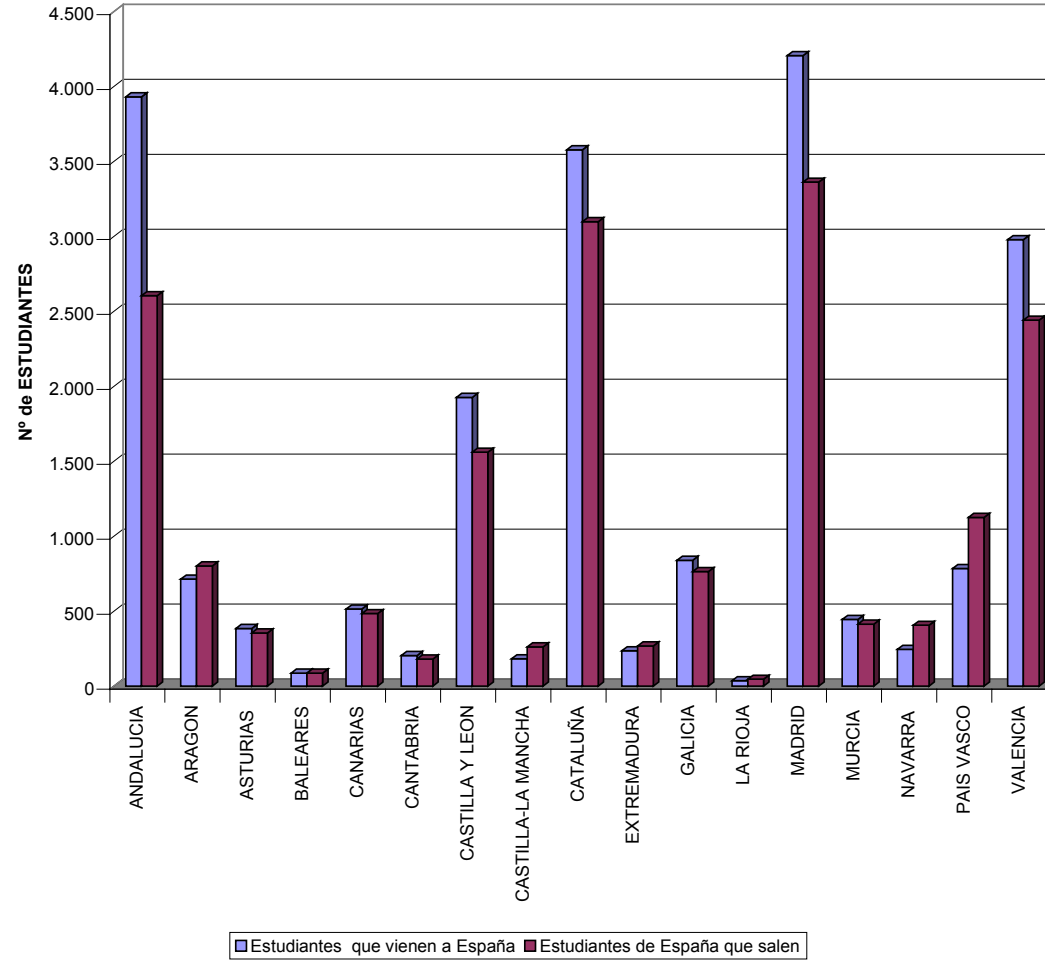
FLUJO COMPARATIVO DE ESTUDIANTES DE ESPAÑA Y PROCEDENTES DE OTROS PAÍSES COMUNITARIOS POR COMUNIDAD AUTÓNOMA.

CURSO 2002-2003

	Estudiantes que vienen a España	Estudiantes de España que salen
COMUNIDAD AUTONOMA		
ANDALUCIA	3.931	2.604
ARAGON	714	802
ASTURIAS	385	355
BALEARES	86	86
CANARIAS	514	484
CANTABRIA	204	181
CASTILLA Y LEON	1.926	1.560
CASTILLA-LA MANCHA	182	262
CATALUÑA	3.578	3.099
EXTREMADURA	236	268
GALICIA	839	764
LA RIOJA	36	46
MADRID	4.206	3.362
MURCIA	445	413
NAVARRA	245	406
PAIS VASCO	784	1.125
VALENCIA	2.978	2.441
<b>Total <sup>6</sup></b>	<b>21.289</b>	<b>18.258</b>

<sup>6</sup> DATOS DETALLADOS DE LUXEMBURGO NO DISPONIBLES, por lo que aparece una diferencia de 10 estudiantes, respecto al total, al no contabilizarse los procedentes de Luxemburgo. En el curso 2001-2002 también vinieron 10 estudiantes, que tuvieron como Comunidades Autónomas de destino: Andalucía (1), Aragón (1), Canarias (1), Castilla y León (1), Cataluña (2), Madrid (2), y Valencia (2).

MOVILIDAD DE ESTUDIANTES SÓCRATES / ERASMUS QUE CURSARON ESTUDIOS EN ESPAÑA  
 FLUJO COMPARATIVO DE ESTUDIANTES DE ESPAÑA Y PROCEDENTES DE OTROS PAÍSES COMUNITARIOS POR COMUNIDAD  
 AUTÓNOMA. CURSO 2002-2003





MOVILIDAD DE ESTUDIANTES SÓCRATES / ERASMUS QUE CURSARON ESTUDIOS EN ESPAÑA  
NÚMERO DE ESTUDIANTES POR COMUNIDAD AUTÓNOMA, PAÍS DE ORIGEN Y UNIVERSIDAD DE DESTINO. CURSO 2002-2003

ANDALUCIA <sup>7</sup>																															
	PAÍS DE ORIGEN																														
Univ. De destino	AT	BEfr	BEfl	BG	CY	CZ	DE	DK	EE	FI	FR	GR	HU	IE	IS	IT	LI	LT	LUX <sup>8</sup>	LV	MT	NL	NO	PL	PT	RO	SE	SI	SK	UK	Total
E ALMERIA01	2	3	4	0	0	0	29	2	0	1	16	1	0	2	0	23	0	0	0	0	0	1	0	1	5	0	0	0	0	5	95
E CADIZ01	6	6	9	0	0	3	93	0	1	11	86	0	0	6	0	59	0	0	0	0	0	8	1	1	0	4	14	0	0	46	354
E CORDOBA01	6	5	26	1	0	4	61	5	0	0	87	7	1	1	0	83	0	0	0	0	0	10	2	3	2	6	1	0	0	29	340
E GRANADA01	40	31	50	3	3	29	214	33	0	27	263	16	9	47	2	278	0	0	0	0	0	43	17	51	41	9	17	1	12	218	1454
E HUELVA01	0	0	3	0	0	0	3	1	0	1	11	1	1	0	0	11	0	0	0	0	0	2	0	0	0	0	0	4	0	2	40
E JAEN01	2	2	0	0	0	0	6	0	1	0	18	0	3	0	0	26	0	0	0	0	0	0	0	2	2	1	0	0	0	5	68
E MALAGA01	8	29	6	0	0	6	96	11	0	15	88	3	1	3	0	87	0	0	0	0	0	30	0	1	0	4	1	0	3	65	457
E SEVILLA01	35	20	26	0	0	24	258	7	0	4	228	11	0	23	0	305	0	0	0	0	0	40	1	11	3	0	4	0	1	71	1072
E SEVILLA02	0	0	0	0	0	0	0	0	0	0	2	0	1	0	0	0	0	0	0	0	0	0	0	0	0	0	0	0	0	0	3
E SEVILLA03	2	3	1	0	0	0	12	0	0	0	14	0	0	0	0	9	0	0	0	0	0	3	0	0	0	0	4	0	0	0	48
	101	99	125	4	3	66	772	59	2	59	813	39	16	82	2	881	0	0	0	0	0	137	21	70	53	24	41	5	16	441	3.931

ARAGÓN																															
PAÍS DE ORIGEN																															
Univ. De destino	AT	BEfr	BEfl	BG	CY	CZ	DE	DK	EE	FI	FR	GR	HU	IE	IS	IT	LI	LT	LUX	LV	MT	NL	NO	PL	PT	RO	SE	SI	SK	UK	Total
E ZARAGOZ01	19	22	9	0	0	8	95	4	0	13	243	6	4	0	0	145	0	5	0	0	0	24	1	11	8	23	12	0	2	60	714
	19	22	9	0	0	8	95	4	0	13	243	6	4	0	0	145	0	5	0	0	0	24	1	11	8	23	12	0	2	60	714

ASTURIAS																															
PAÍS DE ORIGEN																															
Univ. De destino	AT	BEfr	BEfl	BG	CY	CZ	DE	DK	EE	FI	FR	GR	HU	IE	IS	IT	LI	LT	LUX	LV	MT	NL	NO	PL	PT	RO	SE	SI	SK	UK	Total
E OVIEDO01	7	14	0	0	0	4	76	11	0	15	61	14	3	9	0	73	0	2	0	0	0	10	1	11	15	5	9	0	4	39	383
E OVIEDO02	0	0	0	0	0	0	2	0	0	0	0	0	0	0	0	0	0	0	0	0	0	0	0	0	0	0	0	0	0	0	2
	7	14	0	0	0	4	76	11	0	15	61	14	3	9	0	73	0	2	0	0	0	10	1	11	15	5	9	0	4	39	385

<sup>7</sup> Ver Códigos de países de origen y de Universidades de destino en los cuadros de las páginas 123 y 124.

<sup>8</sup> DATOS DETALLADOS DE LUXEMBURGO NO DISPONIBLES. En el curso 2001-2002 vinieron 10 estudiantes, que tuvieron como Universidades de destino: SEVILLA01 (1), ZARAGOZ01 (1), LAS-PAL01 (1), SALAMAN02 (1), BARCELO01 (1), BARCELO02 (1), MADRID03 (2), y VALENCI01 (2).

**PROGRAMA ERASMUS**

NÚMERO DE ESTUDIANTES POR COMUNIDAD AUTÓNOMA, PAÍS DE ORIGEN Y UNIVERSIDAD DE DESTINO. CURSO 2002-2003

		PAÍS DE ORIGEN																													
Univ. De destino	AT	BEfr	BEfl	BG	CY	CZ	DE	DK	EE	FI	FR	GR	HU	IE	IS	IT	LI	LT	LUX	LV	MT	NL	NO	PL	PT	RO	SE	SI	SK	UK	Total
E PALMA01	9	0	2	0	0	0	32	0	0	3	6	0	0	0	0	15	0	0	0	0	0	1	0	3	1	4	5	0	1	4	86
	9	0	2	0	0	0	32	0	0	3	6	0	0	0	0	15	0	0	0	0	0	1	0	3	1	4	5	0	1	4	86

		PAÍS DE ORIGEN																													
Univ. De destino	AT	BEfr	BEfl	BG	CY	CZ	DE	DK	EE	FI	FR	GR	HU	IE	IS	IT	LI	LT	LUX	LV	MT	NL	NO	PL	PT	RO	SE	SI	SK	UK	Total
E LAS-PAL01	11	5	6	0	0	0	75	3	4	12	55	3	0	3	0	77	0	0	0	0	0	6	5	4	15	5	1	0	0	27	317
E TENERIF01	8	3	2	0	0	1	77	8	0	2	20	7	0	0	0	51	0	0	0	0	2	0	2	1	0	0	2	0	11	197	
	19	8	8	0	0	1	152	11	4	14	75	10	0	3	0	128	0	0	0	0	8	5	6	16	5	1	2	0	38	514	

		PAÍS DE ORIGEN																													
Univ. De destino	AT	BEfr	BEfl	BG	CY	CZ	DE	DK	EE	FI	FR	GR	HU	IE	IS	IT	LI	LT	LUX	LV	MT	NL	NO	PL	PT	RO	SE	SI	SK	UK	Total
E SANTAND01	10	3	16	0	0	6	33	2	0	1	19	0	0	0	0	72	0	0	0	0	0	4	0	2	3	3	5	0	0	25	204
	10	3	16	0	0	6	33	2	0	1	19	0	0	0	0	72	0	0	0	0	4	0	2	3	3	5	0	0	25	204	

		PAÍS DE ORIGEN																													
Univ. De destino	AT	BEfr	BEfl	BG	CY	CZ	DE	DK	EE	FI	FR	GR	HU	IE	IS	IT	LI	LT	LUX	LV	MT	NL	NO	PL	PT	RO	SE	SI	SK	UK	Total
E BURGOS01	0	0	1	0	0	0	11	1	0	0	17	1	0	3	0	15	0	1	0	0	0	0	4	9	0	0	0	0	0	2	65
E LEON01	3	2	7	0	0	0	22	4	0	2	45	0	0	9	0	54	0	0	0	0	0	4	0	3	9	4	5	0	3	34	210
E SALAMAN01	1	6	9	0	3	0	18	0	0	2	21	2	2	5	0	15	0	0	0	0	0	11	1	0	23	0	2	0	0	24	145
E SALAMAN02	26	36	43	0	0	7	188	15	1	10	179	8	1	13	3	211	0	0	0	0	0	33	3	5	62	10	12	1	3	63	933
E SALAMAN03	0	0	0	0	0	0	2	0	0	0	0	0	0	0	0	0	0	0	0	0	0	0	0	0	0	0	0	0	0	0	2
E SEGOVIA01	0	0	0	0	0	0	0	0	0	0	0	0	0	0	0	4	0	0	0	0	0	0	0	0	2	0	0	0	0	0	6
E VALLADO01	12	22	29	0	0	3	88	2	0	0	148	7	2	18	0	151	0	3	0	0	0	6	4	19	13	12	2	0	1	23	565
	42	66	89	0	3	10	329	22	1	14	410	18	5	48	3	450	0	4	0	0	0	54	8	31	118	26	21	1	7	146	1.926

MOVILIDAD DE ESTUDIANTES SÓCRATES / ERASMUS QUE CURSARON ESTUDIOS EN ESPAÑA  
NÚMERO DE ESTUDIANTES POR COMUNIDAD AUTÓNOMA, PAÍS DE ORIGEN Y UNIVERSIDAD DE DESTINO. CURSO 2002-2003

## CASTILLA-LA MANCHA

PAÍS DE ORIGEN																															Total
Univ. De destino	AT	BEfr	BEfl	BG	CY	CZ	DE	DK	EE	FI	FR	GR	HU	IE	IS	IT	LI	LT	LUX	LV	MT	NL	NO	PL	PT	RO	SE	SI	SK	UK	
E CIUDA-R01	0	2	12	6	0	6	19	2	1	0	37	1	5	1	0	49	0	2	0	0	0	3	0	12	5	1	0	0	8	10	182
	0	2	12	6	0	6	19	2	1	0	37	1	5	1	0	49	0	2	0	0	0	3	0	12	5	1	0	0	8	10	182

## CATALUÑA

	PAÍS DE ORIGEN																														
Univ. De destino	AT	BEfr	BEfl	BG	CY	CZ	DE	DK	EE	FI	FR	GR	HU	IE	IS	IT	LI	LT	LUX	LV	MT	NL	NO	PL	PT	RO	SE	SI	SK	UK	Total
E BARCELO01	30	19	32	0	0	1	181	14	0	19	173	28	4	4	1	300	0	5	0	0	0	106	8	26	45	13	28	1	2	70	1110
E BARCELO02	25	24	27	0	0	4	184	15	0	30	166	23	1	6	12	240	0	2	0	0	0	55	6	12	87	16	16	0	0	45	996
E BARCELO03	13	13	5	0	0	6	65	1	0	14	142	9	2	0	0	132	0	1	0	0	0	36	13	11	30	13	22	3	4	15	550
E BARCELO04	0	0	0	0	0	0	0	0	0	0	0	0	0	0	0	0	0	0	0	0	0	0	0	0	0	1	0	0	0	0	1
E BARCELO05	4	10	2	0	0	3	10	9	0	2	19	0	0	0	0	0	0	0	0	0	0	0	7	0	0	0	4	0	0	0	70
E BARCELO11	0	0	0	0	0	0	4	0	0	4	0	0	0	0	0	0	0	0	0	0	0	12	0	0	0	0	0	0	0	6	26
E BARCELO13	0	0	0	0	0	0	0	0	0	0	12	0	0	0	0	0	0	0	0	0	0	0	0	0	0	0	0	0	0	0	12
E BARCELO15	6	5	7	0	0	2	74	9	0	5	54	3	2	1	0	51	0	0	0	0	0	18	2	1	6	0	21	0	0	45	312
E BARCELO16	2	10	10	0	0	1	9	3	0	1	5	0	4	0	0	38	0	0	0	0	0	5	1	1	10	1	2	0	0	3	106
E BARCELO22	0	0	0	0	0	0	1	0	0	0	0	0	0	0	0	0	0	0	0	0	0	0	0	1	2	0	0	0	0	10	14
E BARCELO24	0	1	2	0	0	2	12	1	0	1	2	0	0	0	0	7	0	0	0	0	0	0	0	2	4	0	0	0	0	0	34
E BARCELO25	0	0	1	0	0	0	0	0	0	0	0	0	0	0	0	0	0	0	0	0	0	0	0	0	0	0	0	0	0	0	1
E BARCELO28	0	0	1	0	0	0	0	0	0	0	0	0	0	0	0	0	0	0	0	0	0	0	0	0	0	0	0	0	0	0	1
E BARCELO29	1	0	2	0	0	0	1	0	0	0	4	0	0	0	0	1	0	0	0	0	0	0	1	0	0	0	0	0	0	0	10
E GIRONA01	0	0	2	0	0	0	2	0	0	0	4	0	0	0	0	5	0	0	0	0	0	0	0	0	0	0	0	0	0	0	13
E GIRONA02	0	4	14	0	0	7	7	0	0	1	8	0	3	0	0	31	0	2	0	0	0	0	0	7	9	1	0	0	0	5	99
E LLEIDA01	0	0	1	0	0	0	9	0	1	1	13	2	2	0	0	37	0	1	0	0	0	0	0	6	2	3	0	0	0	0	78
E MATARO01	0	0	0	0	0	0	3	0	0	0	1	0	0	2	0	10	0	0	0	0	0	0	0	0	0	0	0	0	0	0	16
E TARRAGO01	1	2	0	0	0	3	8	0	0	1	17	0	2	0	0	30	0	2	0	0	0	0	3	6	6	2	1	4	0	3	91
E VIC01	0	0	0	0	0	0	5	0	0	0	5	0	1	0	0	0	0	0	0	0	0	8	0	3	2	0	0	0	0	14	38
	82	88	106	0	0	29	575	52	1	79	625	65	21	13	13	882	0	13	0	0	0	240	41	76	203	50	94	8	6	216	3.578

# PROGRAMA ERASMUS

NÚMERO DE ESTUDIANTES POR COMUNIDAD AUTÓNOMA, PAÍS DE ORIGEN Y UNIVERSIDAD DE DESTINO. CURSO 2002-2003

		PAÍS DE ORIGEN																													
Univ. De destino	AT	BEfr	BEfl	BG	CY	CZ	DE	DK	EE	FI	FR	GR	HU	IE	IS	IT	LI	LT	LUX	LV	MT	NL	NO	PL	PT	RO	SE	SI	SK	UK	Total
E_BADAJOZ01	5	6	3	0	0	4	26	0	0	1	75	1	6	0	0	60	0	2	0	0	0	2	0	5	17	4	3	0	0	15	235
E_BADAJOZ02	0	0	0	0	0	0	0	0	0	0	0	0	0	0	0	0	0	0	0	0	0	0	1	0	0	0	0	0	0	0	1
	0	0	0	0	0	0	0	0	0	0	0	0	0	0	0	0	0	0	0	0	0	2	0	1	0	0	0	0	0	0	236

PAÍS DE ORIGEN																														Total	
Univ. De destino	AT	BEfr	BEfl	BG	CY	CZ	DE	DK	EE	FI	FR	GR	HU	IE	IS	IT	LI	LT	LUX	LV	MT	NL	NO	PL	PT	RO	SE	SI	SK		UK
E LA-CORU01	7	12	0	0	0	6	17	0	0	3	40	0	3	0	0	86	1	0	0	2	0	0	0	9	19	21	0	6	4	9	245
E SANTIAGO01	2	6	3	0	0	13	57	3	0	3	58	0	2	8	1	127	0	2	0	0	0	5	2	20	31	4	1	0	0	33	381
E VIGO01	4	2	3	0	0	7	53	2	0	10	33	0	0	2	0	27	0	0	0	0	0	1	0	29	16	7	2	1	4	10	213
	13	20	6	0	0	26	127	5	0	16	131	0	5	10	1	240	1	2	0	2	0	6	2	58	66	32	3	7	8	52	839

[illegible]

## MOVILIDAD DE ESTUDIANTES SÓCRATES / ERASMUS QUE CURSARON ESTUDIOS EN ESPAÑA

NÚMERO DE ESTUDIANTES POR COMUNIDAD AUTÓNOMA, PAÍS DE ORIGEN Y UNIVERSIDAD DE DESTINO. CURSO 2002-2003

MADRID																																		
PAÍS DE ORIGEN																																		
Univ. De destino	AT	BEfr	BEfl	BG	CY	CZ	DE	DK	EE	FI	FR	GR	HU	IE	IS	IT	LI	LT	LUX	LV	MT	NL	NO	PL	PT	RO	SE	SI	SK	UK	Total			
E ALCAL-H01	16	4	6	0	0	5	60	1	0	3	96	0	4	12	2	51	0	0	0	1	0	11	0	8	0	0	12	0	0	48	340			
E MADRID01	0	2	3	0	0	0	3	0	0	0	4	0	0	2	0	4	0	0	0	0	0	0	1	0	0	0	0	0	0	8	27			
E MADRID02	6	20	3	1	0	1	42	4	0	2	135	0	1	10	0	26	0	0	0	0	0	6	0	3	4	1	12	0	0	32	309			
E MADRID03	31	62	38	0	0	15	255	15	0	18	305	37	2	4	1	339	0	7	0	0	0	55	12	24	51	10	31	1	8	76	1397			
E MADRID04	49	30	29	0	0	9	124	20	0	11	146	15	0	1	2	164	0	1	0	0	0	46	5	7	23	5	16	12	0	63	778			
E MADRID05	21	22	11	0	0	11	80	0	1	6	145	7	4	1	0	89	0	0	0	0	0	7	2	12	7	4	18	0	0	11	459			
E MADRID07	0	0	2	0	0	0	0	0	0	0	0	0	0	0	0	0	0	0	0	0	0	0	0	0	0	0	0	0	0	0	2			
E MADRID08	0	0	0	0	0	0	3	0	0	0	0	0	0	0	0	0	0	0	0	0	0	0	0	0	0	0	0	0	0	0	3			
E MADRID09	4	1	0	0	0	0	20	2	0	2	25	3	6	0	0	12	0	0	0	0	0	15	0	0	3	0	4	0	0	9	106			
E MADRID11	0	0	0	0	0	0	0	0	0	0	0	0	0	0	0	0	0	0	0	0	0	0	0	0	0	3	0	0	0	3	6			
E MADRID12	0	0	1	0	0	0	2	6	0	0	5	0	0	0	0	0	0	0	0	0	0	10	0	0	0	0	4	0	0	3	31			
E MADRID14	5	5	6	0	0	0	24	4	0	6	44	2	0	0	0	48	0	0	0	0	0	28	0	6	4	3	12	0	0	21	218			
E MADRID17	1	3	2	0	0	0	20	5	0	0	14	0	0	0	0	18	0	0	0	0	0	4	1	1	4	0	0	0	0	0	73			
E MADRID18	0	15	6	0	0	1	19	0	0	5	37	0	3	0	0	4	0	0	0	0	0	4	0	0	0	2	1	0	2	7	106			
E MADRID19	0	0	0	0	0	0	0	0	0	0	0	2	0	0	0	0	0	0	0	0	0	0	0	0	0	0	0	0	0	1	3			
E MADRID21	0	8	8	0	0	0	37	0	0	0	28	2	0	0	0	36	0	0	0	0	0	15	0	3	1	0	0	0	0	13	151			
E MADRID23	0	0	0	0	0	0	0	1	0	0	0	0	0	0	0	0	0	0	0	0	0	0	0	0	0	0	0	0	0	0	1			
E MADRID26	3	0	2	0	0	0	21	0	0	6	30	4	0	0	0	17	0	0	0	0	0	5	0	0	2	0	2	0	0	2	94			
E MADRID27	2	0	0	0	0	0	6	0	2	1	0	0	0	0	0	1	0	1	0	0	0	0	0	0	0	0	0	0	0	0	13			
E MADRID32	0	0	0	0	0	0	16	0	0	0	73	0	0	0	0	0	0	0	0	0	0	0	0	0	0	0	0	0	0	0	89			
	138	172	117	1	0	42	732	58	3	60	1.087	72	20	30	5	809	0	9	0	1	0	206	21	64	99	28	112	13	10	297	4.206			

MURCIA																																		
PAÍS DE ORIGEN																																		
Univ. De destino	AT	BEfr	BEfl	BG	CY	CZ	DE	DK	EE	FI	FR	GR	HU	IE	IS	IT	LI	LT	LUX	LV	MT	NL	NO	PL	PT	RO	SE	SI	SK	UK	Total			
E MURCIA01	4	8	6	2	0	2	41	2	0	15	69	6	0	10	0	97	0	0	0	5	0	1	4	6	15	8	3	0	1	55	360			
E MURCIA02	0	0	0	0	0	0	0	0	0	3	2	0	0	0	0	0	0	0	0	0	0	0	0	0	0	0	0	0	0	0	5			
E MURCIA04	0	0	0	0	0	2	4	0	0	0	12	1	0	0	0	7	0	0	0	0	0	2	0	4	10	8	1	0	0	0	51			
E MURCIA05	0	1	0	0	0	0	0	0	0	0	5	0	0	0	0	11	0	0	0	0	0	2	0	10	0	0	0	0	0	0	29			
	4	9	6	2	0	4	45	2	0	18	88	7	0	10	0	115	0	0	0	5	0	5	4	20	25	16	4	0	1	55	445			

MOVILIDAD DE ESTUDIANTES SÓCRATES / ERASMUS QUE CURSARON ESTUDIOS EN ESPAÑA  
NÚMERO DE ESTUDIANTES POR COMUNIDAD AUTÓNOMA, PAÍS DE ORIGEN Y UNIVERSIDAD DE DESTINO. CURSO 2002-2003

**NAVARRA**

PAÍS DE ORIGEN																															
Univ. De destino	AT	BEfr	BEfl	BG	CY	CZ	DE	DK	EE	FI	FR	GR	HU	IE	IS	IT	LI	LT	LUX	LV	MT	NL	NO	PL	PT	RO	SE	SI	SK	UK	Total
E PAMPLON01	2	2	5	0	0	2	32	3	0	2	31	0	1	3	0	40	0	1	0	0	0	2	0	8	0	0	1	0	0	15	150
E PAMPLON02	0	8	5	4	0	3	7	0	0	0	32	0	1	0	0	21	0	0	0	0	0	2	0	8	3	0	0	0	0	1	95
	2	10	10	4	0	5	39	3	0	2	63	0	2	3	0	61	0	1	0	0	0	4	0	16	3	0	1	0	0	16	245

**PAÍS VASCO**

PAÍS DE ORIGEN																																Total
Univ. De destino	AT	BEfr	BEfl	BG	CY	CZ	DE	DK	EE	FI	FR	GR	HU	IE	IS	IT	LI	LT	LUX	LV	MT	NL	NO	PL	PT	RO	SE	SI	SK	UK		
E BILBAO01	6	2	15	3	0	0	58	1	0	6	84	17	0	8	1	126	0	5	0	0	0	14	5	12	19	7	4	0	0	37	430	
E BILBAO02	5	7	6	0	0	0	68	5	0	6	77	2	1	6	0	44	0	0	0	0	25	3	1	2	0	8	0	0	60	326		
E BILBAO06	0	0	0	0	0	0	17	0	0	0	0	0	0	0	0	0	0	0	0	0	0	0	0	0	0	0	0	0	0	17		
E MONDRAG01	0	0	0	0	0	0	0	0	0	0	1	0	0	0	0	0	0	0	0	0	0	0	0	0	0	0	0	0	0	1		
E VITORIA01	0	0	0	0	0	0	1	0	0	2	5	0	0	0	0	1	0	0	0	0	0	0	0	1	0	0	0	0	0	10		
	11	9	21	3	0	0	144	6	0	14	167	19	1	14	1	171	0	5	0	0	0	39	8	14	21	7	12	0	0	97	784	

**VALENCIA**

	PAÍS DE ORIGEN																														
Univ. De destino	AT	BEfr	BEfl	BG	CY	CZ	DE	DK	EE	FI	FR	GR	HU	IE	IS	IT	LI	LT	LUX	LV	MT	NL	NO	PL	PT	RO	SE	SI	SK	UK	Total
E ALICANT01	20	11	16	3	0	0	161	10	0	24	167	3	0	3	7	141	0	2	0	0	0	15	5	6	14	10	11	1	2	69	701
E ALICANT03	0	0	0	0	0	0	0	0	0	1	0	0	0	0	0	0	0	0	0	0	0	0	0	0	0	0	0	0	0	0	1
E CASTELL01	3	0	6	1	0	0	35	2	2	1	18	2	0	0	0	15	0	0	0	0	0	5	0	0	0	0	0	0	0	27	117
E ELCHE01	1	0	0	0	0	0	23	0	0	0	5	0	0	0	0	28	0	0	0	0	0	0	0	2	0	0	0	0	0	2	61
E VALENCI01	36	12	35	0	0	8	251	11	0	32	177	12	1	16	0	254	0	4	0	1	0	20	15	7	39	13	10	0	0	117	1071
E VALENCI02	37	20	49	1	0	19	199	8	0	28	175	31	9	1	1	215	0	6	0	1	0	14	30	26	14	5	27	2	0	25	943
E VALENCI05	0	0	0	0	0	0	8	0	0	0	0	0	0	0	0	0	0	0	0	0	0	0	0	0	0	0	0	0	0	8	
E VALENCI06	0	0	0	0	0	0	0	0	0	0	12	0	0	0	0	0	0	0	0	0	0	0	0	0	0	0	0	0	0	12	
E VALENCI08	0	0	11	0	0	0	11	0	0	0	6	0	0	0	0	14	0	0	0	0	0	5	0	1	8	0	3	0	0	5	64
	97	43	117	5	0	27	688	31	2	86	560	48	10	20	8	667	0	12	0	2	0	59	50	42	75	28	51	3	2	245	2.978

MOVILIDAD DE ESTUDIANTES SÓCRATES / ERASMUS QUE CURSARON  
ESTUDIOS EN ESPAÑA

CÓDIGOS DE UNIVERSIDADES ESPAÑOLAS Y PAÍSES PARTICIPANTES

<u>Universidades españolas</u>	
<u>Código</u>	<u>Nombre</u>
E ALCAL-H01	Universidad de Alcalá de Henares
E ALICANT01	Universidad de Alicante
E ALICANT03	
E ALMERIA01	Universidad de Almería
E AVILA01	Universidad Católica de Avila "Santa Teresa de Jesús"
E BADAJOZ01	Universidad de Extremadura
E BADAJOZ02	
E BARCELO01	Universidad de Barcelona
E BARCELO02	Universidad Autónoma de Barcelona
E BARCELO03	Universidad Politécnica de Cataluña
E BARCELO04	
E BARCELO05	Escuela Superior de Administración y Dirección de Empresas (ESADE)
E BARCELO11	Escuela Superior de Hostelería y Turismo "San Ignacio"
E BARCELO13	Escuela Superior de Ingeniería Técnica de Telecomunicación La Salle Bonanova
E BARCELO15	Universidad Pompeu Fabra
E BARCELO16	Universidad Ramón Llull
E BARCELO17	Escuela Universitaria de Formación del Profesorado de EGB
E BARCELO22	Instituto del Teatro de la Diputación de Barcelona
E BARCELO23	Escuela Técnica Superior de Ingeniería Industrial de Barcelona
E BARCELO24	Universidad Internacional de Cataluña
E BARCELO25	Instituto del Teatro, Escuela de Escenografía
E BARCELO28	Escuela Universitaria de Turismo CETA
E BARCELO29	Escuela Superior de Música de Cataluña
E BILBAO01	Universidad del País Vasco
E BILBAO02	Universidad de Deusto
E BILBAO06	Escuela Universitaria de Estudios Empresariales - Cámara de Comercio de Bilbao
E BURGOS01	Universidad de Burgos
E CADIZ01	Universidad de Cádiz
E CASTELL01	Universidad Jaume I de Castellón
E CIUDA-R01	Universidad de Castilla - La Mancha
E CORDOBA01	Universidad de Córdoba
E CORDOBA02	EUP - Escuelas Universitarias Politécnicas
E ELCHE01	Universidad Miguel Hernández de Elche
E GIRONA01	INSETUR - Escuela Oficial de Turismo de Cataluña
E GIRONA02	Universidad de Girona
E GRANADA01	Universidad de Granada
E HUELVA01	Universidad de Huelva
E JAEN01	Universidad de Jaén
E LA-CORU01	Universidad de La Coruña
E LAS-PAL01	Universidad de Las Palmas de Gran Canaria
E LEON01	Universidad de León
E LLEIDA01	Universidad de Lleida
E LOGRONO01	Universidad de La Rioja
E MADRID01	Universidad Nacional de Educación a Distancia (UNED)
E MADRID02	Universidad de Pontificia de Comillas
E MADRID03	Universidad Complutense de Madrid
E MADRID04	Universidad Autónoma de Madrid
E MADRID05	Universidad Politécnica de Madrid
E MADRID07	Instituto Nacional de Educación Física de Madrid
E MADRID08	Escuela Oficial de Turismo de Madrid (Diplomatura de Turismo de la URJC)
E MADRID09	CEU - Luis Vives (Fundación Universitaria San Pablo CEU)
E MADRID11	Escuela Europea de Administración de Empresas (C.E.G.E.)
E MADRID12	Universidad Antonio de Nebrija - Universitas Nebrissensis
E MADRID14	Universidad Carlos III de Madrid

**MOVILIDAD DE ESTUDIANTES SÓCRATES / ERASMUS QUE CURSARON ESTUDIOS EN ESPAÑA**
**CÓDIGOS DE UNIVERSIDADES ESPAÑOLAS Y PAÍSES PARTICIPANTES**

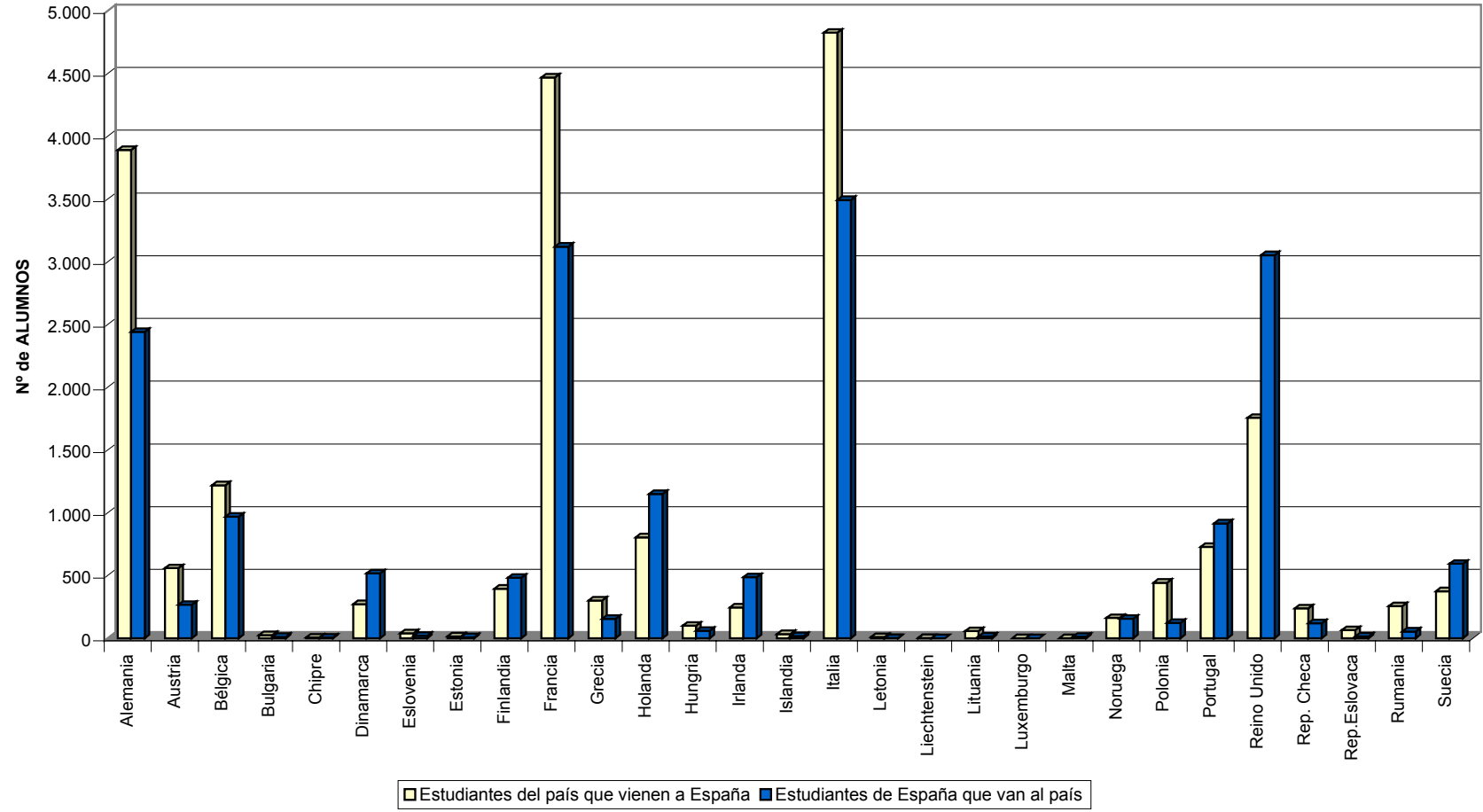
<b>Universidades españolas</b>	
<b>Código</b>	<b>Nombre</b>
E MADRID17	Universidad "Alfonso X El Sabio"
E MADRID18	Universidad Europea de Madrid (CEES)
E MADRID19	Real Escuela Superior de Arte Dramático (RESAD)
E MADRID21	Universidad San Pablo CEU
E MADRID23	Escuela de Periodismo - Universidad Autónoma de Madrid / El País
E MADRID26	Universidad Rey Juan Carlos
E MADRID27	Real Conservatorio Superior de Música de Madrid
E MADRID32	EBP - European Business Programme
E MALAGA01	Universidad de Málaga
E MATARO01	Escuela Universitaria de Estudios Empresariales del Maresme
E MONDRAG01	Universidad de Mondragón - Mondragón Unibertsitatea
E MURCIA01	Universidad de Murcia
E MURCIA02	Conservatorio Superior de Música "Manuel Masotti Little"
E MURCIA04	Universidad Politécnica de Cartagena
E MURCIA05	Universidad Católica San Antonio de Murcia
E OVIEDO01	Universidad de Oviedo
E OVIEDO02	Escuela Universitaria de Enfermería
E PALMA01	Universidad de las Islas Baleares
E PAMPLON01	Universidad de Navarra
E PAMPLON02	Universidad Pública de Navarra
E SALAMAN01	Universidad Pontificia de Salamanca
E SALAMAN02	Universidad de Salamanca
E SALAMAN03	Conservatorio Superior de Música de Salamanca
E SANTAND01	Universidad de Cantabria
E SANTIAGO01	Universidad de Santiago de Compostela
E SEGOVIA01	Universidad SEK - SEGOVIA
E SEVILLA01	Universidad de Sevilla
E SEVILLA02	Universidad Internacional de Andalucía
E SEVILLA03	Universidad Pablo de Olavide
E TARRAGO01	Universidad Rovira i Virgili
E TENERIF01	Universidad de La Laguna
E VALENCI01	Universidad Valencia (Estudio General)
E VALENCI02	Universidad Politécnica de Valencia
E VALENCI03	
E VALENCI05	Escuela Técnica Superior de Ingenieros Industriales
E VALENCI06	Facultad de Estudios de la Empresa
E VALENCI08	Universidad Cardenal Herrera CEU (Moncada)
E VALLADO01	Universidad de Valladolid
E VIC01	Universidad de Vic - Fundación Universitaria Balmes
E VIGO01	Universidad de Vigo
E VITORIA01	Instituto Vasco de Educación Física de Vitoria
E ZARAGOZ01	Universidad de Zaragoza

**PAÍSES PARTICIPANTES**

<b>AT</b>	Austria	<b>DE</b>	Alemania	<b>HU</b>	Hungría	<b>LUX</b>	Luxemburgo	<b>PT</b>	Portugal
<b>BE fr</b>	Bélgica franc.	<b>DK</b>	Dinamarca	<b>IE</b>	Irlanda	<b>LV</b>	Letonia	<b>RO</b>	Rumania
<b>BE fl</b>	Bélgica flam.	<b>EE</b>	Estonia	<b>IS</b>	Islandia	<b>MT</b>	Malta	<b>SE</b>	Suecia
<b>BG</b>	Bulgaria	<b>FI</b>	Finlandia	<b>IT</b>	Italia	<b>NL</b>	Holanda	<b>SI</b>	Eslovenia
<b>CY</b>	Chipre	<b>FR</b>	Francia	<b>LI</b>	Liechtenstein	<b>NO</b>	Noruega	<b>SK</b>	Rep. Eslovaca
<b>CZ</b>	Rep. Checa	<b>GR</b>	Grecia	<b>LT</b>	Lituania	<b>PL</b>	Polonia	<b>UK</b>	Reino Unido



MOVILIDAD DE ESTUDIANTES SÓCRATES / ERASMUS QUE CURSARON ESTUDIOS EN ESPAÑA  
FLUJO COMPARATIVO DE ESTUDIANTES DE ESPAÑA Y PROCEDENTES DE OTROS PAÍSES COMUNITARIOS. CURSO 2002-2003





## **II. MOVILIDAD DE PROFESORES**



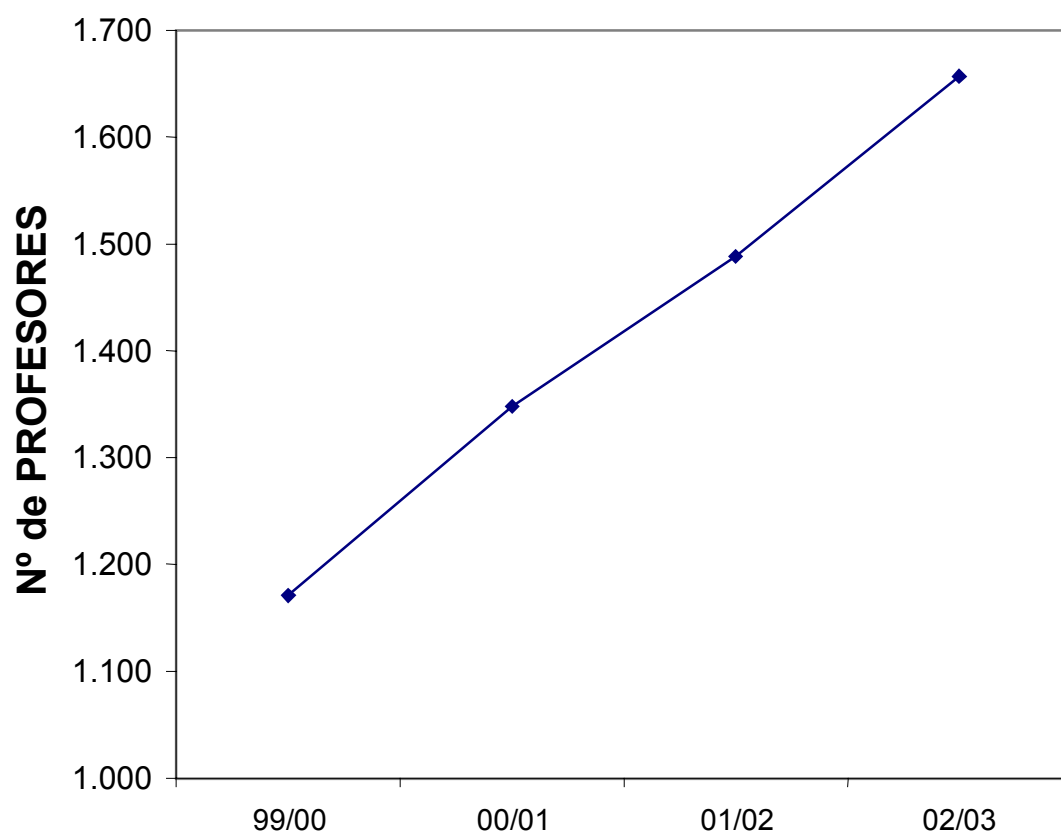
## **II.1 EVOLUCIÓN**

- ❖ Datos generales 1999-00 a 2002-03**
- ❖ Datos por CC.AA. 2000-01 a 2002-03**
- ❖ Datos por Universidad de Origen 2000-01 a 2002-03**



MOVILIDAD DE PROFESORES SÓCRATES / ERASMUS DE ESPAÑA  
EVOLUCIÓN DEL NÚMERO TOTAL DE PROFESORES

CURSO ACAMEMICO	Nº PROFESORES
99/00	1.171
00/01	1.348
01/02	1.488
02/03	1.657

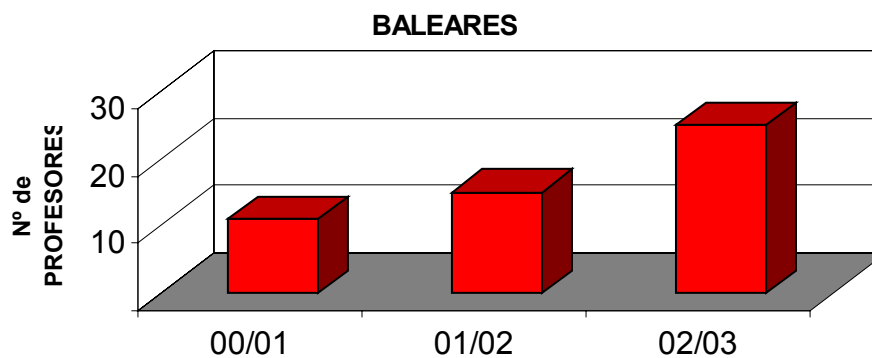
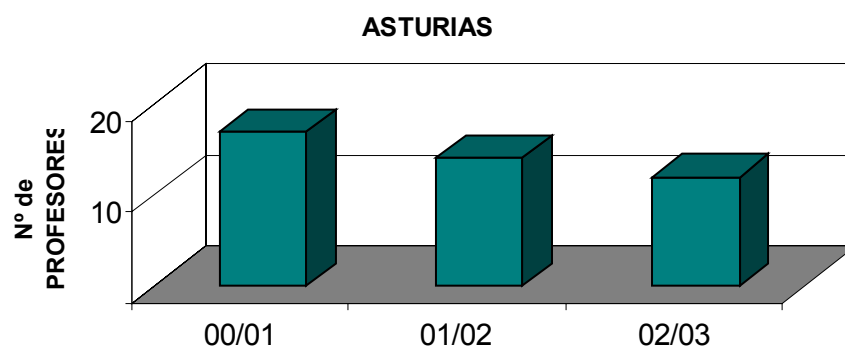
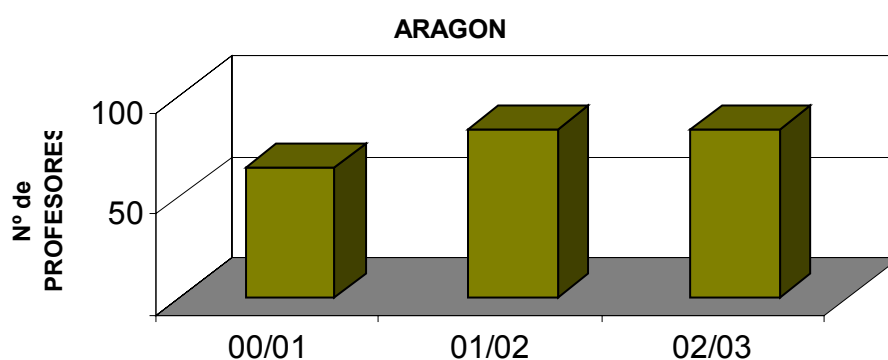
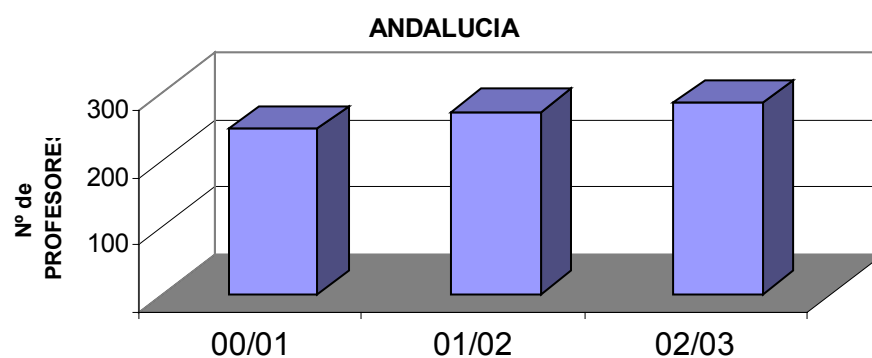


MOVILIDAD DE PROFESORES SÓCRATES / ERASMUS DE ESPAÑA  
EVOLUCIÓN DEL NÚMERO DE PROFESORES POR CC.AA.

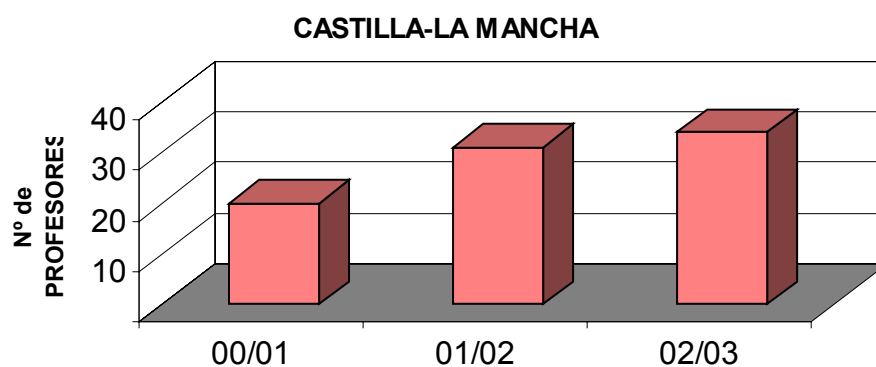
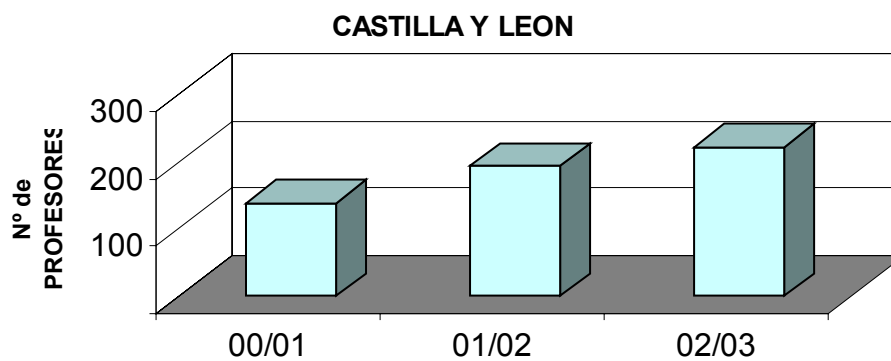
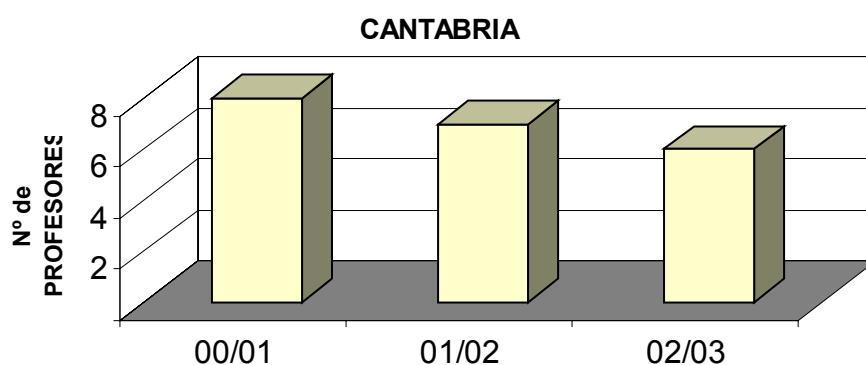
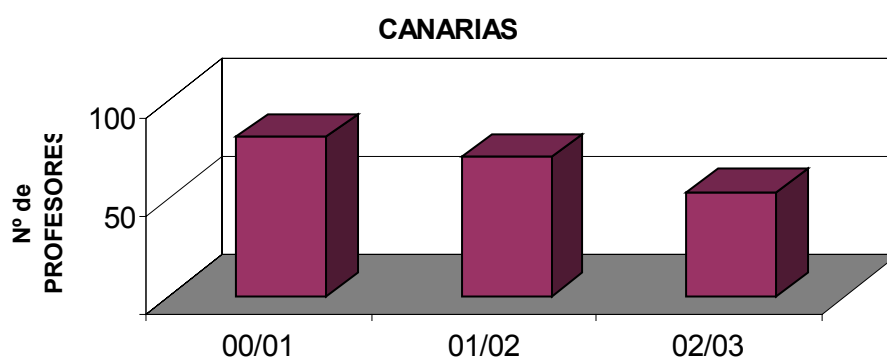
	CURSO ACADÉMICO		
	00/01	01/02	02/03
<b>COMUNIDAD AUTÓNOMA</b>			
ANDALUCIA	247	273	286
ARAGON	65	84	84
ASTURIAS	17	14	12
BALEARES	11	15	25
CANARIAS	81	71	53
CANTABRIA	8	7	6
CASTILLA Y LEON	138	193	221
CASTILLA-LA MANCHA	20	31	34
CATALUÑA	326	316	333
EXTREMADURA	39	61	65
GALICIA	51	50	66
LA RIOJA	5	4	5
MADRID	152	157	198
MURCIA	26	25	50
NAVARRA	15	20	15
PAIS VASCO	48	45	47
VALENCIA	99	122	157
<b>TOTAL ESPAÑA</b>	1.348	1.488	1.657



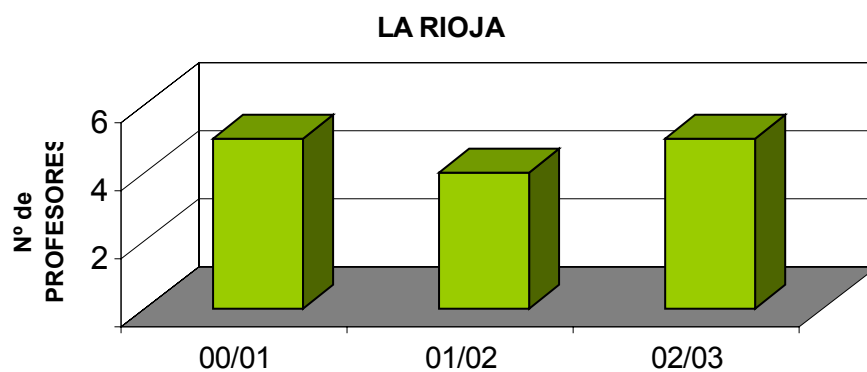
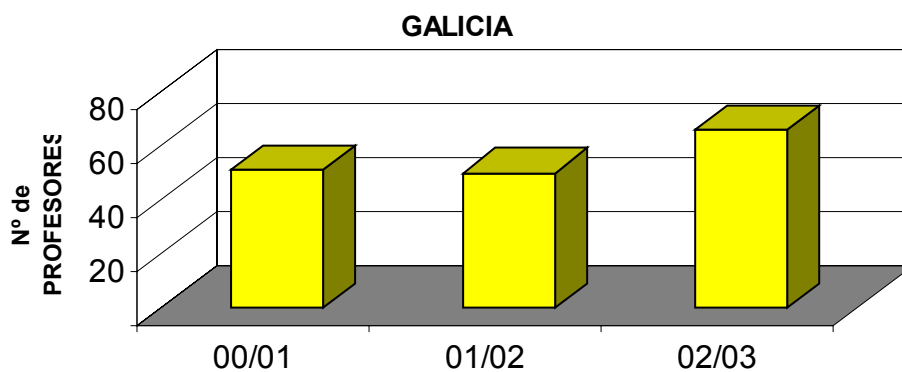
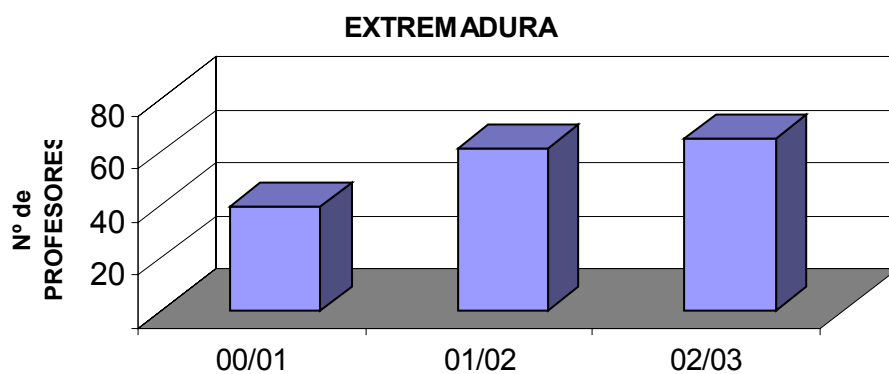
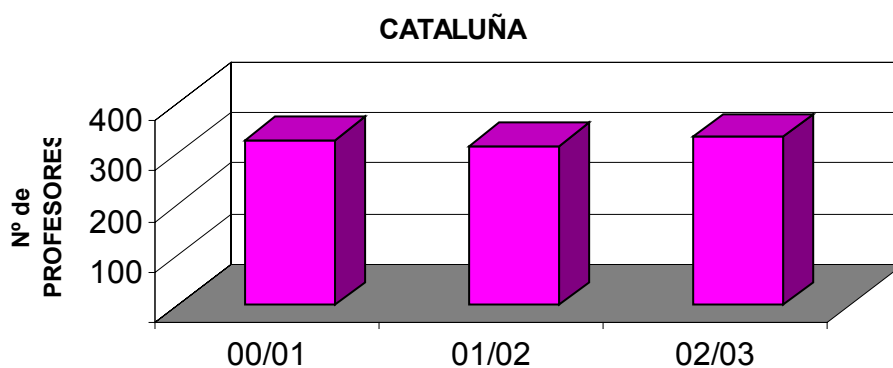
MOVILIDAD DE PROFESORES SÓCRATES / ERASMUS DE ESPAÑA  
EVOLUCIÓN DEL NÚMERO DE PROFESORES POR CC.AA.



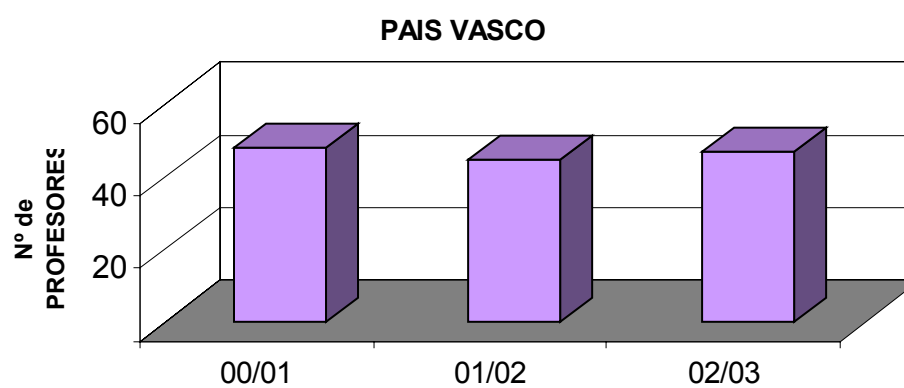
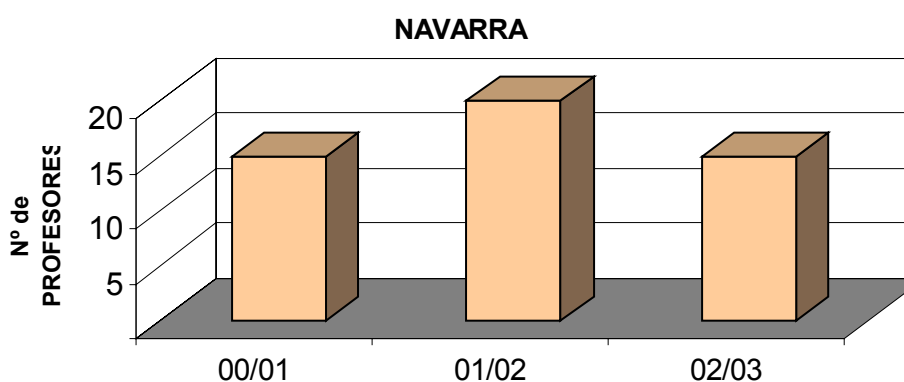
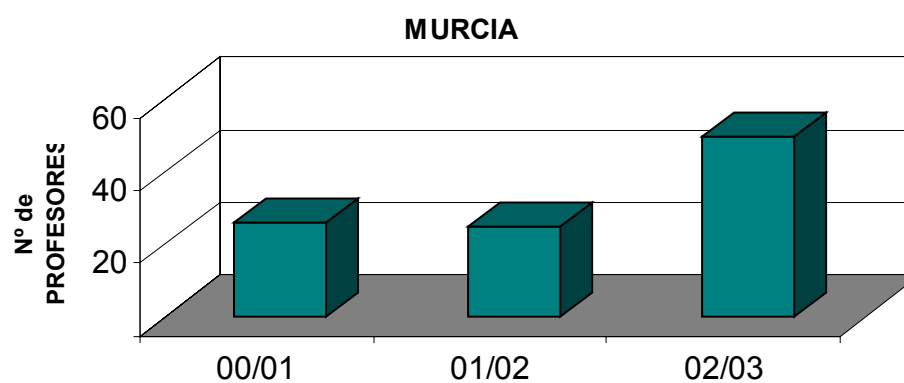
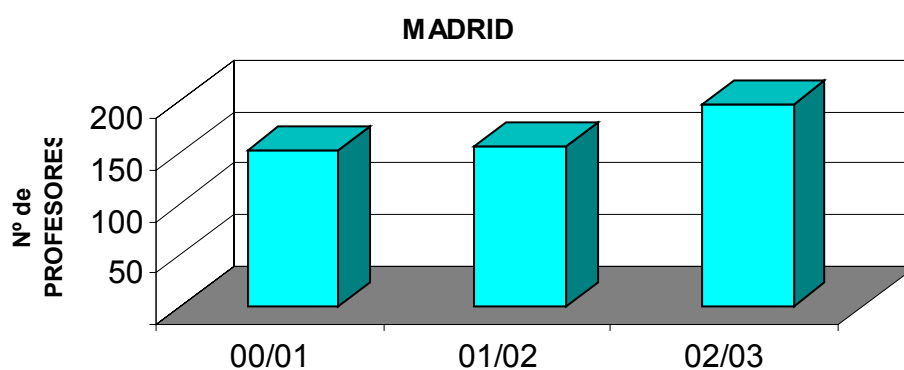
MOVILIDAD DE PROFESORES SÓCRATES / ERASMUS DE ESPAÑA  
EVOLUCIÓN DEL NÚMERO DE PROFESORES POR CC.AA.



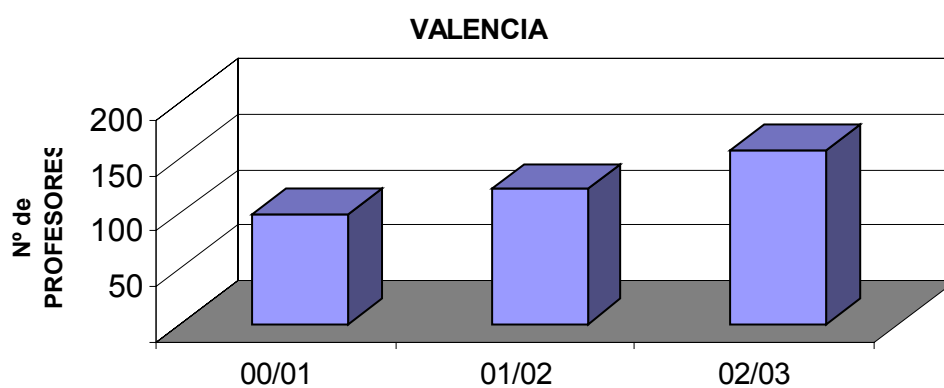
MOVILIDAD DE PROFESORES SÓCRATES / ERASMUS DE ESPAÑA  
EVOLUCIÓN DEL NÚMERO DE PROFESORES POR CC.AA.



MOVILIDAD DE PROFESORES SÓCRATES / ERASMUS DE ESPAÑA  
EVOLUCIÓN DEL NÚMERO DE PROFESORES POR CC.AA.



MOVILIDAD DE PROFESORES SÓCRATES / ERASMUS DE ESPAÑA  
EVOLUCIÓN DEL NÚMERO DE PROFESORES POR CC.AA.



MOVILIDAD DE PROFESORES SÓCRATES / ERASMUS DE ESPAÑA  
EVOLUCIÓN DEL NÚMERO DE PROFESORES POR UNIVERSIDAD DE ORIGEN

<u>Código Universidad</u>	<u>Universidad</u>	<u>00/01</u>	<u>01/02</u>	<u>02/03</u>
E ALCAL-H01	Alcalá de Henares	8	7	8
E ALICANT01	Alicante	30	39	59
E ALMERIA01	Almeria	9	13	13
E BADAJOZ01	Extremadura	39	61	65
E BARCELO01	Barcelona	50	51	57
E BARCELO02	Autónoma de Barcelona	83	80	98
E BARCELO03	Politécnica de Barcelona	76	52	57
E BARCELO11	E. Turismo S. Ignacio	6	9	8
E BARCELO15	Pompeu Fabra	8	7	6
E BARCELO16	Ramón Llull	24	24	28
E BARCELO22	Institut del Teatre	2	1	2
E BARCELO24	Internacional de Cataluña	1	2	1
E BILBAO01	País Vasco	28	27	29
E BILBAO02	Deusto	18	17	17
E BURGOS01	Burgos	7	11	7
E CADIZ01	Cádiz	39	38	51
E CASTELL01	Jaume I de Castellón	11	14	20
E CIUDA-R01	Castilla-La Mancha	20	31	34
E CORDOBA01	Córdoba	9	8	9
E ELCHE01	Miguel Hernández	4	2	3
E GIRONA01	INSETUR (a)	5	8	---
E GIRONA02	Girona	29	29	24
E GRANADA01	Granada	83	80	93
E HUELVA01	Huelva	1	4	5
E JAEN01	Jaén	13	20	13
E LA-CORU01	La Coruña	8	10	11
E LAS-PAL01	Las Palmas de Gran Canaria	40	38	33
E LEON01	León	9	12	15
E LLEIDA01	Lleida	15	19	15
E LOGRONO01	La Rioja	5	4	5
E MADRID01	UNED	3	2	2
E MADRID02	Pontificia Comillas	3	7	10
E MADRID03	Complutense de Madrid	47	33	46
E MADRID04	Autónoma de Madrid	21	29	37
E MADRID05	Politécnica de Madrid	30	34	39
E MADRID08	Escuela Oficial de Turismo (b)	2	---	---
E MADRID09	CEU LUIS VIVES	5	10	11
E MADRID14	Carlos III de Madrid	14	16	18
E MADRID17	Alfonso X El Sabio	4	4	5
E MADRID18	Europea de Madrid	3	2	4
E MADRID21	San Pablo C.E.U.	2	5	8
E MADRID26	Rey Juan Carlos	9	4	9
E MADRID27	Cons. Sup. Música	1	4	1
E MALAGA01	Málaga	31	24	20
E MATARO01	E.U.E.E. de Maresme	2	1	0
E MURCIA01	Murcia	18	13	20

MOVILIDAD DE PROFESORES SÓCRATES / ERASMUS DE ESPAÑA  
EVOLUCIÓN DEL NÚMERO DE PROFESORES POR UNIVERSIDAD DE ORIGEN

<u>Código Universidad</u>	<u>Universidad</u>	<u>00/01</u>	<u>01/02</u>	<u>02/03</u>
E MURCIA02	Cons. Sup. Música de Murcia	0	2	2
E MURCIA04	Politécnica de Cartagena	5	4	5
E MURCIA05	Católica "S. Antonio" de Murcia	3	6	23
E OVIEDO01	Oviedo	17	14	12
E PALMA01	Islas Baleares	11	15	25
E PAMPLON01	Navarra	5	7	6
E PAMPLON02	Pública de Navarra	10	13	9
E SALAMAN01	Pontificia de Salamanca	8	12	10
E SALAMAN02	Salamanca	50	51	63
E SALAMAN03	Cons. Sup. Música de Salamanca	---	---	2
E SANTAND01	Cantabria	8	7	6
E SANTIAGO01	Santiago de Compostela	24	16	19
E SEGOVIA01	Univ. S.E.K.	3	5	4
E SEVILLA01	Sevilla	62	79	74
E SEVILLA03	Pablo de Olavide	---	7	8
E TARRAGO01	Rovira I Virgili	14	21	25
E TENERIF01	La Laguna	41	33	20
E VALENCI01	Valencia	12	10	7
E VALENCI02	Politécnica de Valencia	39	52	59
E VALENCI06	Fac. Estud. de la Empresa	1	1	1
E VALENCI08	C.E.U. San Pablo	2	4	8
E VALLADO01	Valladolid	61	102	120
E VIC01	Vic	11	12	12
E VIGO01	Vigo	19	24	36
E VITORIA01	I. Vasco de Educación Física	2	1	1
E ZARAGOZ01	Zaragoza	65	84	84
<b>Total general</b>		<b>1.348</b>	<b>1.488</b>	<b>1.657</b>

--- No participaron en la Movilidad de Profesores dentro del Programa Erasmus

- (a) La Escuela Oficial de Turismo de Cataluña (E GIRONA01), deja de participar en el curso 2002-03 al incluirse dentro de la Universidad de Girona (E GIRONA02)
- (b) La Escuela Oficial de Turismo de Madrid (Diplomatura de Turismo de la URJC - E MADRID08), deja de participar en el curso 2001-02 al incluirse dentro de la Universidad Rey Juan Carlos (E MADRID26).





## **II.2 PROFESORES DE ESPAÑA**

**Curso 2002-03**

❖ **Datos generales**

- **Por país de destino**
- **Por área de estudio**
- **Por Universidad de origen**

❖ **Por Comunidad Autónoma**

- **Datos generales**
- **Comunidad Autónoma y país de destino**
- **Comunidad Autónoma y área de estudio**

❖ **Profesores de España por área de estudio y país de destino**

❖ **Profesores de España por país de destino para cada área de estudio**

❖ **Profesores de España por sexo y edad**

❖ **Profesores de España por nacionalidad**



**MOVILIDAD DE PROFESORES  
CURSO 2002/2003**

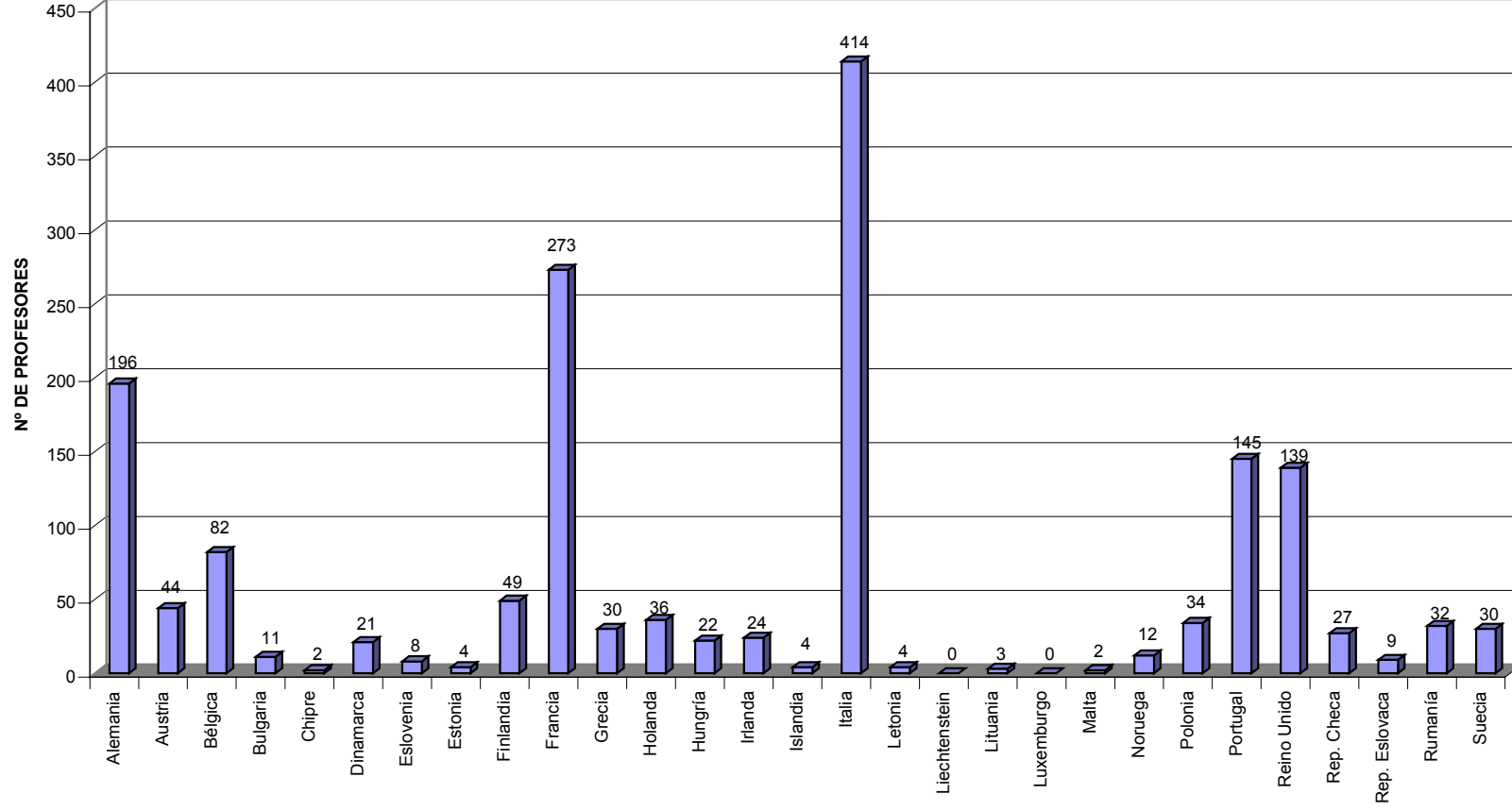
**DATOS GENERALES**



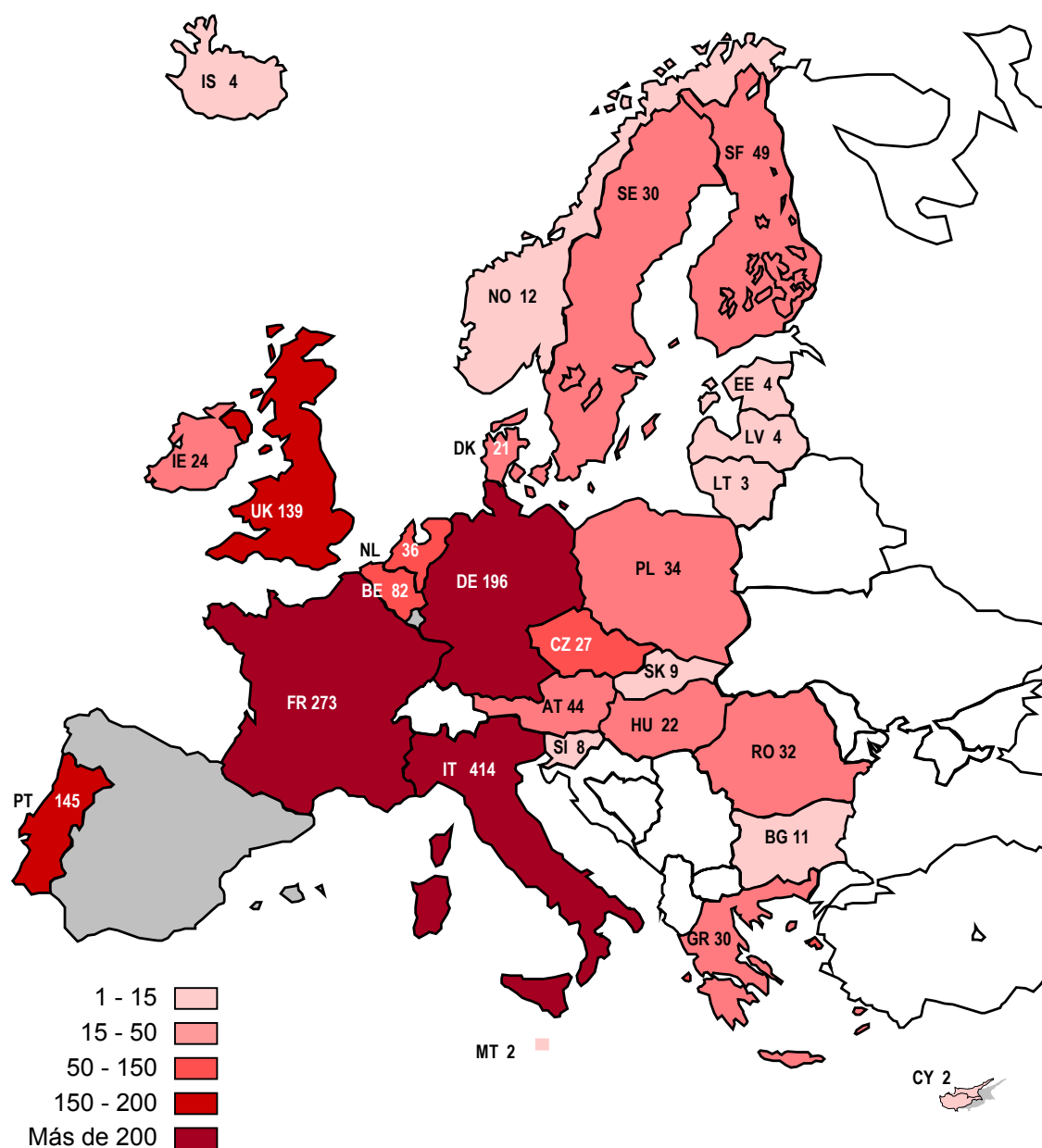
MOVILIDAD DE PROFESORES SÓCRATES / ERASMUS DE ESPAÑA  
NÚMERO DE PROFESORES Y DÍAS POR PAÍS DE DESTINO  
CURSO 2002-2003

<b>PAÍS DE DESTINO</b>	<b>Nº DE PROFESORES</b>	<b>DÍAS DE ENSEÑANZA</b>
Alemania	196	1.321
Austria	44	309
Bélgica	82	445
Bulgaria	11	98
Chipre	2	12
Dinamarca	21	146
Eslovenia	8	58
Estonia	4	30
Finlandia	49	347
Francia	273	1.672
Grecia	30	212
Holanda	36	203
Hungría	22	156
Irlanda	24	152
Islandia	4	27
Italia	414	2.922
Letonia	4	37
Liechtenstein	0	0
Lituania	3	20
Luxemburgo	0	0
Malta	2	14
Noruega	12	74
Polonia	34	285
Portugal	145	855
Reino Unido	139	1.014
Rep. Checa	27	186
Rep. Eslovaca	9	89
Rumanía	32	292
Suecia	30	177
<b>TOTAL</b>	<b>1.657</b>	<b>11.153</b>

MOVILIDAD DE PROFESORES SÓCRATES / ERASMUS DE ESPAÑA  
NÚMERO DE PROFESORES POR PAÍS DE DESTINO. CURSO 2002-2003

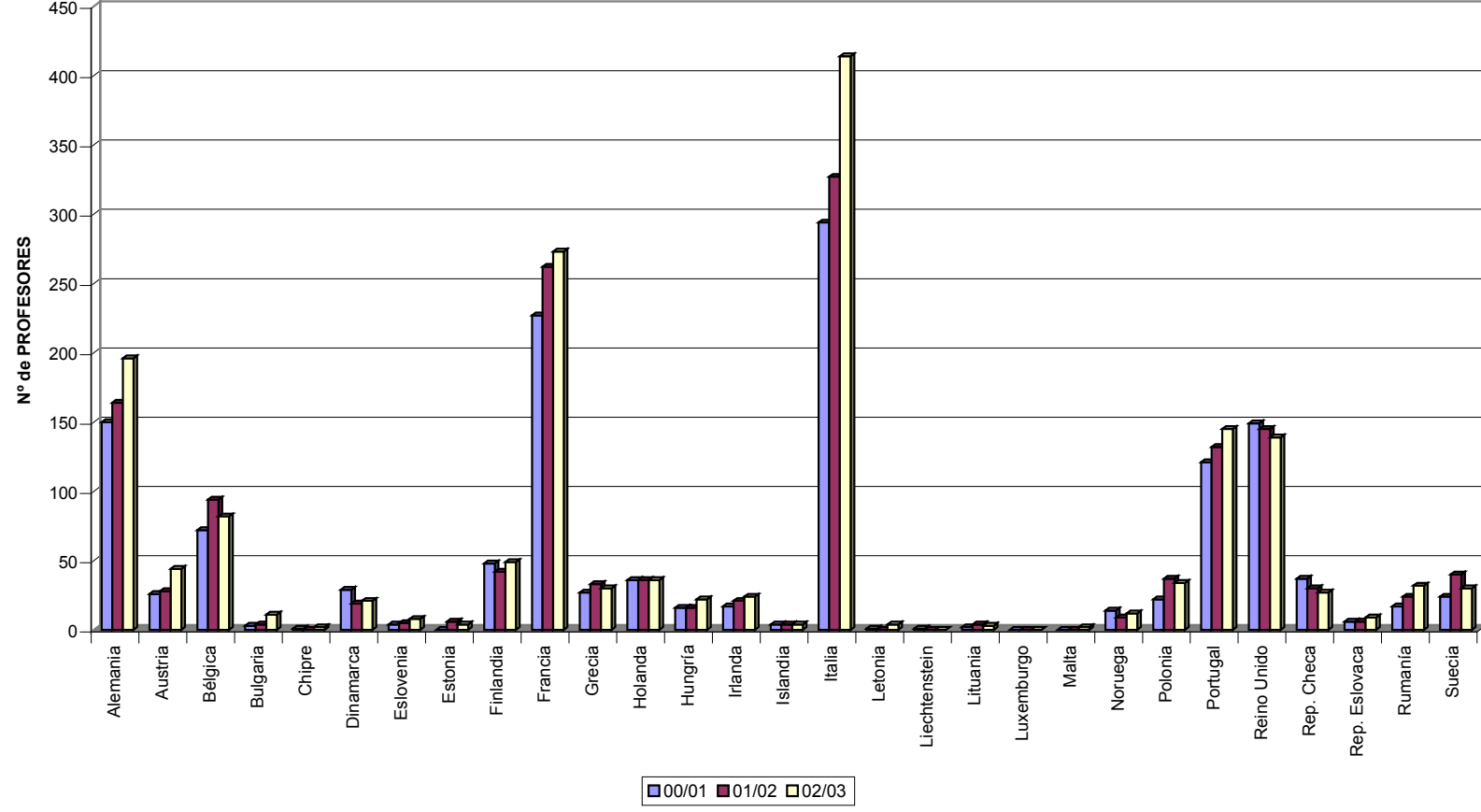


MOVILIDAD DE PROFESORES SÓCRATES / ERASMUS DE ESPAÑA  
NÚMERO DE PROFESORES POR PAÍS DE DESTINO.  
CURSO 2002-2003



# MOVILIDAD DE PROFESORES SÓCRATES / ERASMUS DE ESPAÑA

## EVOLUCIÓN DEL NÚMERO DE PROFESORES POR PAÍS DE DESTINO.

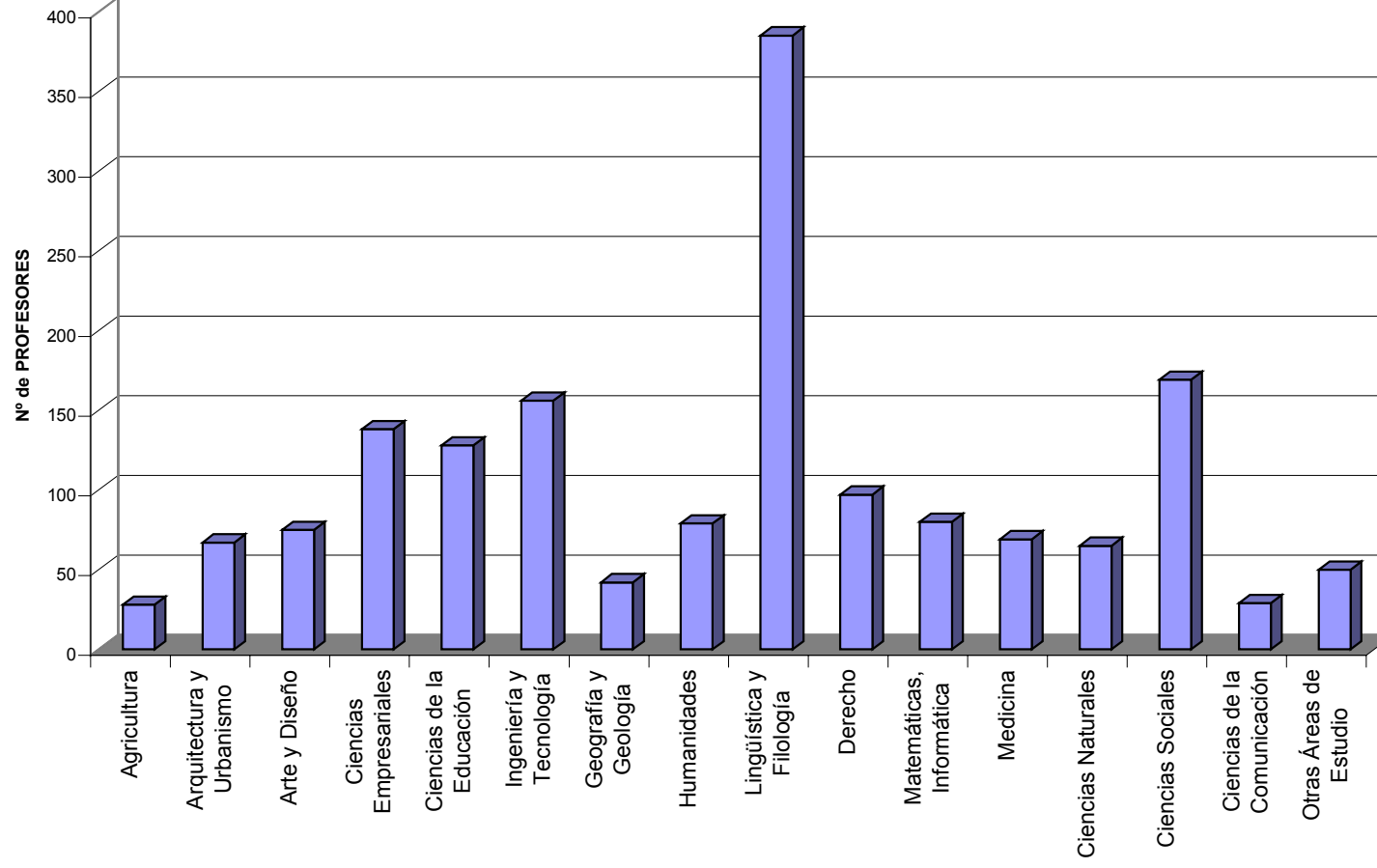




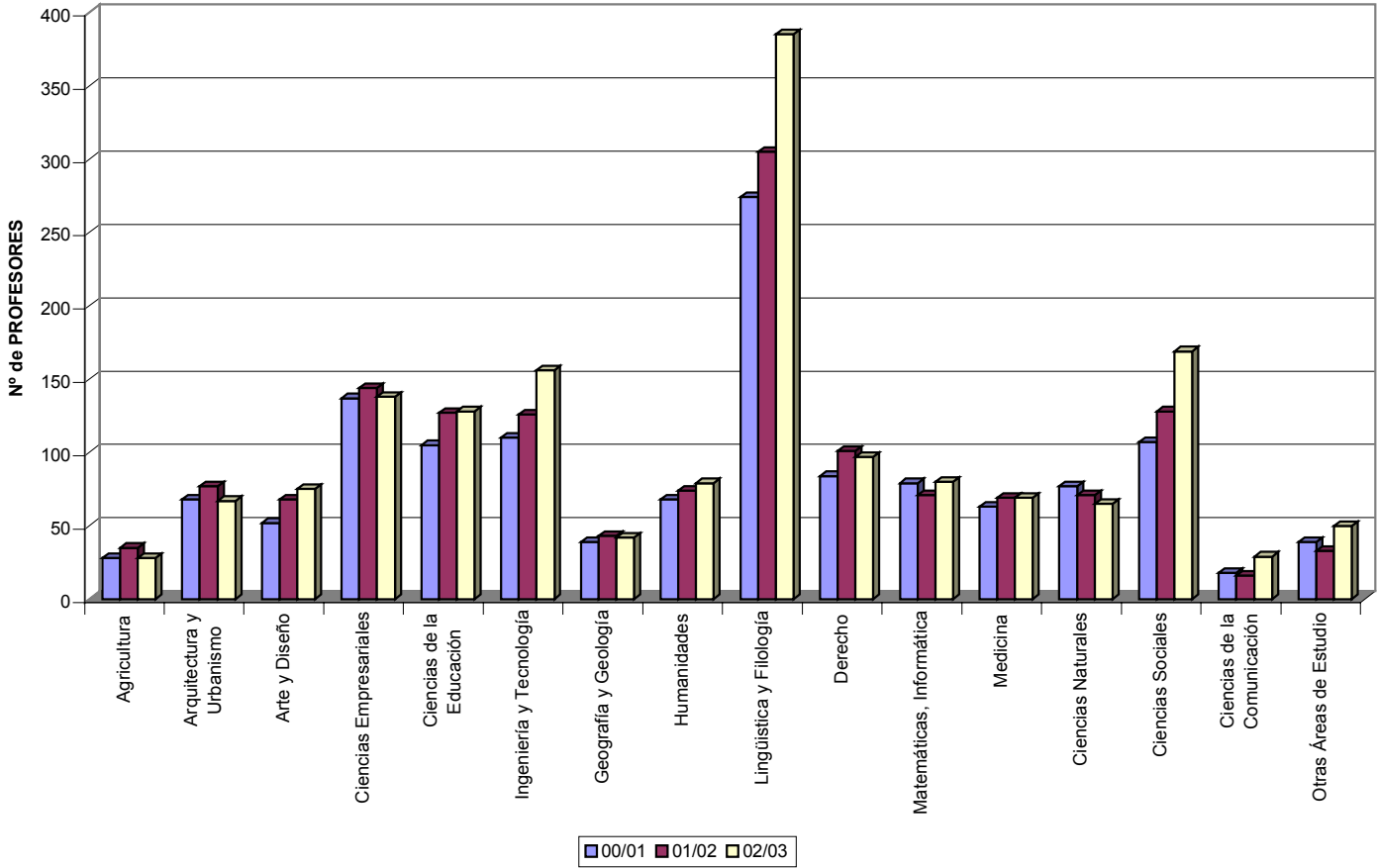
**MOVILIDAD DE PROFESORES SÓCRATES / ERASMUS DE ESPAÑA**  
**NÚMERO DE PROFESORES Y DÍAS POR ÁREA DE ESTUDIO.**  
**CURSO 2002-2003**

<b><u>Área de Estudio</u></b>		<b><u>Profesores por Área de Estudio</u></b>	<b><u>Días de enseñanza</u></b>
01	Agricultura	28	179
02	Arquitectura y Urbanismo	67	405
03	Arte y Diseño	75	463
04	Ciencias Empresariales	138	798
05	Ciencias de la Educación	128	878
06	Ingeniería y Tecnología	156	871
07	Geografía y Geología	42	307
08	Humanidades	79	587
09	Lingüística y Filología	385	2.668
10	Derecho	97	695
11	Matemáticas, Informática	80	569
12	Medicina	69	416
13	Ciencias Naturales	65	475
14	Ciencias Sociales	169	1.108
15	Ciencias de la Comunicación	29	391
16	Otras Áreas de Estudio	50	343
<b>TOTAL</b>		<b>1.657</b>	<b>11.153</b>

MOVILIDAD DE PROFESORES SÓCRATES / ERASMUS DE ESPAÑA  
NÚMERO DE PROFESORES POR ÁREA DE ESTUDIO. CURSO 2002-2003



MOVILIDAD DE PROFESORES SÓCRATES / ERASMUS DE ESPAÑA  
EVOLUCIÓN DEL NÚMERO DE PROFESORES POR ÁREA DE ESTUDIO.



## MOVILIDAD DE PROFESORES SÓCRATES / ERASMUS DE ESPAÑA

NÚMERO DE PROFESORES CON Y SIN BECA, Y MESES POR UNIVERSIDADES.

CURSO 2002-2003

<u>Código Universidad</u>	<u>Universidad</u>	<u>Profesores CON BECA</u>	<u>DÍAS Profesores con beca</u>	<u>Profesores SIN BECA</u>	<u>DÍAS Profesores sin beca</u>	<u>Total profesores</u>	<u>Total DÍAS</u>
E ALCAL-H01	Alcalá de Henares	8	54	0	0	8	54
E ALICANT01	Alicante	59	385	0	0	59	385
E ALMERIA01	Almeria	13	94	0	0	13	94
E BADAJOZ01	Extremadura	65	325	0	0	65	325
E BARCELO01	Barcelona	57	351	0	0	57	351
E BARCELO02	Autónoma de Barcelona	96	713	2	15	98	728
E BARCELO03	Politécnica de Barcelona	57	257	0	0	57	257
E BARCELO11	E. Turismo S. Ignacio	8	36	0	0	8	36
E BARCELO15	Pompeu Fabra	6	30	0	0	6	30
E BARCELO16	Ramón Llull	28	126	0	0	28	126
E BARCELO22	Institut del Teatre	2	14	0	0	2	14
E BARCELO24	Internacional de Cataluña	1	2	0	0	1	2
E BILBAO01	País Vasco	29	228	0	0	29	228
E BILBAO02	Deusto	17	70	0	0	17	70
E BURGOS01	Burgos	7	37	0	0	7	37
E CADIZ01	Cádiz	51	311	0	0	51	311
E CASTELL01	Jaume I de Castellón	20	121	0	0	20	121
E CIUDA-R01	Castilla-La Mancha	34	197	0	0	34	197
E CORDOBA01	Córdoba	9	53	0	0	9	53
E ELCHE01	Miguel Hernández	3	21	0	0	3	21
E GIRONA02	Girona	24	160	0	0	24	160
E GRANADA01	Granada	93	766	0	0	93	766
E HUELVA01	Huelva	5	45	0	0	5	45
E JAEN01	Jaén	13	129	0	0	13	129
E LA-CORU01	La Coruña	11	93	0	0	11	93
E LAS-PAL01	Las Palmas de Gran Canaria	33	226	0	0	33	226
E LEON01	León	15	91	0	0	15	91
E LLEIDA01	Lleida	15	93	0	0	15	93
E LOGRONO01	La Rioja	5	24	0	0	5	24
E MADRID01	UNED	2	14	0	0	2	14
E MADRID02	Pontificia Comillas	10	78	0	0	10	78
E MADRID03	Complutense de Madrid	46	304	0	0	46	304
E MADRID04	Autónoma de Madrid	37	282	0	0	37	282
E MADRID05	Politécnica de Madrid	39	295	0	0	39	295
E MADRID09	Escuela Oficial de Turismo	11	45	0	0	11	45
E MADRID14	Carlos III de Madrid	18	123	0	0	18	123
E MADRID17	Alfonso X El Sabio	5	23	0	0	5	23
E MADRID18	Europea de Madrid	4	15	0	0	4	15
E MADRID21	San Pablo C.E.U.	8	31	0	0	8	31
E MADRID26	Rey Juan Carlos	9	87	0	0	9	87
E MADRID27	Cons. Sup. Música	1	5	0	0	1	5
E MALAGA01	Málaga	20	160	0	0	20	160
E MURCIA01	Murcia	20	121	0	0	20	121
E MURCIA02	Cons. Sup. Música de Murcia	2	6	0	0	2	6
E MURCIA04	Politécnica de Cartagena	5	20	0	0	5	20

## MOVILIDAD DE PROFESORES SÓCRATES / ERASMUS DE ESPAÑA

NÚMERO DE PROFESORES CON Y SIN BECA, Y MESES POR UNIVERSIDADES.

CURSO 2002-2003

<u>Código Universidad</u>	<u>Universidad</u>	<u>Profesores CON BECA</u>	<u>DÍAS Profesores con beca</u>	<u>Profesores SIN BECA</u>	<u>DÍAS Profesores sin beca</u>	<u>Total profesores</u>	<u>Total DÍAS</u>
E MURCIA05	Católica "S. Antonio" de Murcia	23	465	0	0	23	465
E OVIEDO01	Oviedo	12	82	0	0	12	82
E PALMA01	Islas Baleares	25	114	0	0	25	114
E PAMPLON01	Navarra	6	30	0	0	6	30
E PAMPLON02	Pública de Navarra	9	38	0	0	9	38
E SALAMAN01	Pontificia de Salamanca	10	33	0	0	10	33
E SALAMAN02	Salamanca	63	484	0	0	63	484
E SALAMAN03	Cons. Sup. Música de Salamanca	2	10	0	0	2	10
E SANTAND01	Cantabria	6	25	0	0	6	25
E SANTIAGO01	Santiago de Compostela	19	115	0	0	19	115
E SEGOVIA01	Univ. S.E.K.	4	20	0	0	4	20
E SEVILLA01	Sevilla	74	649	0	0	74	649
E SEVILLA03	Pablo de Olavide	8	65	0	0	8	65
E TARRAGO01	Rovira I Virgili	25	125	0	0	25	125
E TENERIF01	La Laguna	20	114	0	0	20	114
E VALENCI01	Valencia	7	49	0	0	7	49
E VALENCI02	Politécnica de Valencia	59	350	0	0	59	350
E VALENCI06	Fac. Estud. de la Empresa	1	5	0	0	1	5
E VALENCI08	C.E.U. San Pablo	8	48	0	0	8	48
E VALLADO01	Valladolid	120	813	0	0	120	813
E VIC01	Vic	12	78	0	0	12	78
E VIGO01	Vigo	36	290	0	0	36	290
E VITORIA01	I. Vasco de Educación Física	1	8	0	0	1	8
E ZARAGOZ01	Zaragoza	84	467	0	0	84	467
<b>Total general</b>		<b>1.655</b>	<b>11.138</b>	<b>2</b>	<b>15</b>	<b>1.657</b>	<b>11.153</b>



**MOVILIDAD DE PROFESORES  
CURSO 2002/2003**

**POR COMUNIDAD AUTÓNOMA**





MOVILIDAD DE PROFESORES SÓCRATES / ERASMUS DE ESPAÑA  
 NÚMERO DE PROFESORES CON Y SIN BECA POR COMUNIDAD AUTÓNOMA.  
 CURSO 2002-2003

## ANDALUCÍA

<u>Código</u> <u>Universidad</u>	<u>Universidad</u>	<u>Profesores</u> <u>CON BECA</u>	<u>Profesores</u> <u>SIN BECA</u>	<u>Total</u> <u>Profesores</u>
E ALMERIA01	Almería	13	0	13
E CADIZ01	Cádiz	51	0	51
E CORDOBA01	Córdoba	9	0	9
E GRANADA01	Granada	93	0	93
E HUELVA01	Huelva	5	0	5
E JAEN01	Jaén	13	0	13
E MALAGA01	Málaga	20	0	20
E SEVILLA01	Sevilla	74	0	74
E SEVILLA03	Pablo de Olavide	8	0	8
	<b>TOTAL</b>	<b>286</b>	<b>0</b>	<b>286</b>

## ARAGÓN

<u>Código</u> <u>Universidad</u>	<u>Universidad</u>	<u>Profesores</u> <u>CON BECA</u>	<u>Profesores</u> <u>SIN BECA</u>	<u>Total</u> <u>Profesores</u>
E ZARAGOZ01	Zaragoza	84	0	84
	<b>TOTAL</b>	<b>84</b>	<b>0</b>	<b>84</b>

## ASTURIAS

<u>Código</u> <u>Universidad</u>	<u>Universidad</u>	<u>Profesores</u> <u>CON BECA</u>	<u>Profesores</u> <u>SIN BECA</u>	<u>Total</u> <u>Profesores</u>
E OVIEDO01	Oviedo	12	0	12
	<b>TOTAL</b>	<b>12</b>	<b>0</b>	<b>12</b>

## BALEARES

<u>Código</u> <u>Universidad</u>	<u>Universidad</u>	<u>Profesores</u> <u>CON BECA</u>	<u>Profesores</u> <u>SIN BECA</u>	<u>Total</u> <u>Profesores</u>
E PALMA01	Islas Baleares	25	0	25
	<b>TOTAL</b>	<b>25</b>	<b>0</b>	<b>25</b>

## CANARIAS

<u>Código</u> <u>Universidad</u>	<u>Universidad</u>	<u>Profesores</u> <u>CON BECA</u>	<u>Profesores</u> <u>SIN BECA</u>	<u>Total</u> <u>Profesores</u>
E LAS-PAL01	Las Palmas de Gran Canaria	33	0	33
E TENERIF01	La Laguna	20	0	20
	<b>TOTAL</b>	<b>53</b>	<b>0</b>	<b>53</b>

MOVILIDAD DE PROFESORES SÓCRATES / ERASMUS DE ESPAÑA  
 NÚMERO DE PROFESORES CON Y SIN BECA POR COMUNIDAD AUTÓNOMA.  
 CURSO 2002-2003

## CANTABRIA

<u>Código Universidad</u>	<u>Universidad</u>	<u>Profesores CON BECA</u>	<u>Profesores SIN BECA</u>	<u>Total Profesores</u>
E SANTAND01	Cantabria	6	0	6
<b>TOTAL</b>		<b>6</b>	<b>0</b>	<b>6</b>

## CASTILLA Y LEÓN

<u>Código Universidad</u>	<u>Universidad</u>	<u>Profesores CON BECA</u>	<u>Profesores SIN BECA</u>	<u>Total Profesores</u>
E BURGOS01	Burgos	7	0	7
E LEON01	León	15	0	15
E SALAMAN01	Pontificia de Salamanca	10	0	10
E SALAMAN02	Salamanca	63	0	63
E SALAMAN03	Cons. Sup. Música de Salamanca	2	0	2
E SEGOVIA01	Univ. S.E.K.	4	0	4
E VALLADO01	Valladolid	120	0	120
<b>TOTAL</b>		<b>221</b>	<b>0</b>	<b>221</b>

## CASTILLA-LA MANCHA

<u>Código Universidad</u>	<u>Universidad</u>	<u>Profesores CON BECA</u>	<u>Profesores SIN BECA</u>	<u>Total Profesores</u>
E CIUDA-R01	Castilla-La Mancha	34	0	34
<b>TOTAL</b>		<b>34</b>	<b>0</b>	<b>34</b>

## CATALUÑA

<u>Código Universidad</u>	<u>Universidad</u>	<u>Profesores CON BECA</u>	<u>Profesores SIN BECA</u>	<u>Total Profesores</u>
E BARCELO01	Barcelona	57	0	57
E BARCELO02	Autónoma de Barcelona	96	2	98
E BARCELO03	Politécnica de Barcelona	57	0	57
E BARCELO11	E. Turismo S. Ignacio	8	0	8
E BARCELO15	Pompeu Fabra	6	0	6
E BARCELO16	Ramón Llull	28	0	28
E BARCELO22	Institut del Teatre	2	0	2
E BARCELO24	Internacional de Cataluña	1	0	1
E GIRONA02	Girona	24	0	24
E LLEIDA01	Lleida	15	0	15
E TARRAGO01	Rovira I Virgili	25	0	25
E VIC01	Vic	12	0	12
<b>TOTAL</b>		<b>331</b>	<b>2</b>	<b>333</b>

MOVILIDAD DE PROFESORES SÓCRATES / ERASMUS DE ESPAÑA  
 NÚMERO DE PROFESORES CON Y SIN BECA POR COMUNIDAD AUTÓNOMA.  
 CURSO 2002-2003

## EXTREMADURA

<u>Código</u> <u>Universidad</u>	<u>Universidad</u>	<u>Profesores</u> <u>CON BECA</u>	<u>Profesores</u> <u>SIN BECA</u>	<u>Total</u> <u>Profesores</u>
E_BADAJ01	Extremadura	65	0	65
<b>TOTAL</b>		<b>65</b>	<b>0</b>	<b>65</b>

## GALICIA

<u>Código</u> <u>Universidad</u>	<u>Universidad</u>	<u>Profesores</u> <u>CON BECA</u>	<u>Profesores</u> <u>SIN BECA</u>	<u>Total</u> <u>Profesores</u>
E_LA-CORU01	La Coruña	11	0	11
E_SANTIAG01	Santiago de Compostela	19	0	19
E_VIGO01	Vigo	36	0	36
<b>TOTAL</b>		<b>66</b>	<b>0</b>	<b>66</b>

## LA RIOJA

<u>Código</u> <u>Universidad</u>	<u>Universidad</u>	<u>Profesores</u> <u>CON BECA</u>	<u>Profesores</u> <u>SIN BECA</u>	<u>Total</u> <u>Profesores</u>
E_LOGRONO01	La Rioja	5	0	5
<b>TOTAL</b>		<b>5</b>	<b>0</b>	<b>5</b>

## MADRID

<u>Código</u> <u>Universidad</u>	<u>Universidad</u>	<u>Profesores</u> <u>CON BECA</u>	<u>Profesores</u> <u>SIN BECA</u>	<u>Total</u> <u>Profesores</u>
E_ALCAL-H01	Alcalá de Henares	8	0	8
E_MADRID01	UNED	2	0	2
E_MADRID02	Pontificia Comillas	10	0	10
E_MADRID03	Complutense de Madrid	46	0	46
E_MADRID04	Autónoma de Madrid	37	0	37
E_MADRID05	Politécnica de Madrid	39	0	39
E_MADRID09	CEU Luis Vives	11	0	11
E_MADRID14	Carlos III de Madrid	18	0	18
E_MADRID17	Alfonso X El Sabio	5	0	5
E_MADRID18	Europea de Madrid	4	0	4
E_MADRID21	San Pablo C.E.U.	8	0	8
E_MADRID26	Rey Juan Carlos	9	0	9
E_MADRID27	Cons. Sup. Música	1	0	1
<b>TOTAL</b>		<b>198</b>	<b>0</b>	<b>198</b>

MOVILIDAD DE PROFESORES SÓCRATES / ERASMUS DE ESPAÑA  
 NÚMERO DE PROFESORES CON Y SIN BECA POR COMUNIDAD AUTÓNOMA.  
 CURSO 2002-2003

**MURCIA**

<b>Código Universidad</b>	<b>Universidad</b>	<b>Profesores CON BECA</b>	<b>Profesores SIN BECA</b>	<b>Total Profesores</b>
E MURCIA01	Murcia	20	0	20
E MURCIA02	Cons. Sup. Música de Murcia	2	0	2
E MURCIA04	Politécnica de Cartagena	5	0	5
E MURCIA05	Católica "S. Antonio"	23	0	23
<b>TOTAL</b>		<b>50</b>	<b>0</b>	<b>50</b>

**NAVARRA**

<b>Código Universidad</b>	<b>Universidad</b>	<b>Profesores CON BECA</b>	<b>Profesores SIN BECA</b>	<b>Total Profesores</b>
E PAMPLON01	Navarra	6	0	6
E PAMPLON02	Pública de Navarra	9	0	9
<b>TOTAL</b>		<b>15</b>	<b>0</b>	<b>15</b>

**PAÍS VASCO**

<b>Código Universidad</b>	<b>Universidad</b>	<b>Profesores CON BECA</b>	<b>Profesores SIN BECA</b>	<b>Total Profesores</b>
E BILBAO01	País Vasco	29	0	29
E BILBAO02	Deusto	17	0	17
E VITORIA01	I. Vasco de Educación Física	1	0	1
<b>TOTAL</b>		<b>47</b>	<b>0</b>	<b>47</b>

**VALENCIA**

<b>Código Universidad</b>	<b>Universidad</b>	<b>Profesores CON BECA</b>	<b>Profesores SIN BECA</b>	<b>Total Profesores</b>
E ALICANT01	Alicante	59	0	59
E CASTELL01	Jaume I de Castellón	20	0	20
E ELCHE01	Miguel Hernández	3	0	3
E VALENCI01	Valencia	7	0	7
E VALENCI02	Politécnica de Valencia	59	0	59
E VALENCI06	Fac. Estud. de la Empresa	1	0	1
E VALENCI08	C.E.U. San Pablo	8	0	8
<b>TOTAL</b>		<b>157</b>	<b>0</b>	<b>157</b>

**MOVILIDAD DE PROFESORES  
CURSO 2002/2003**

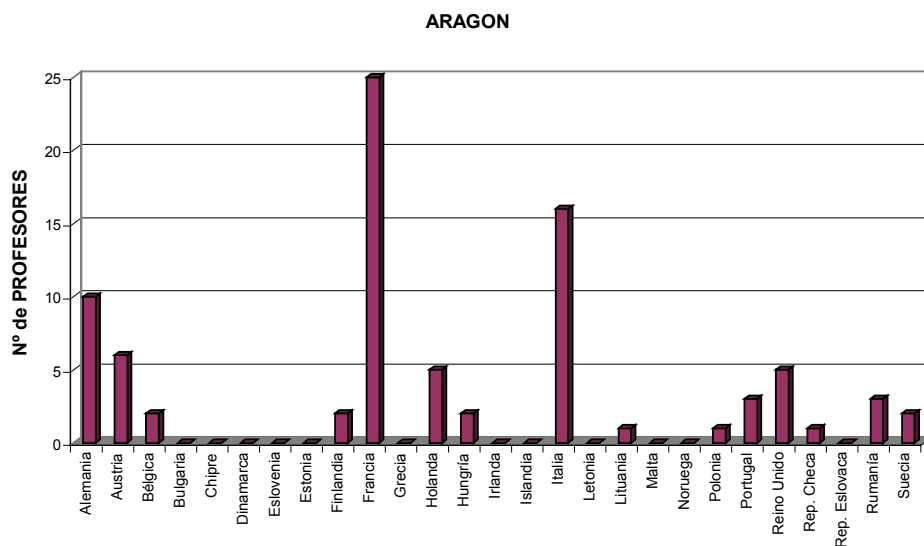
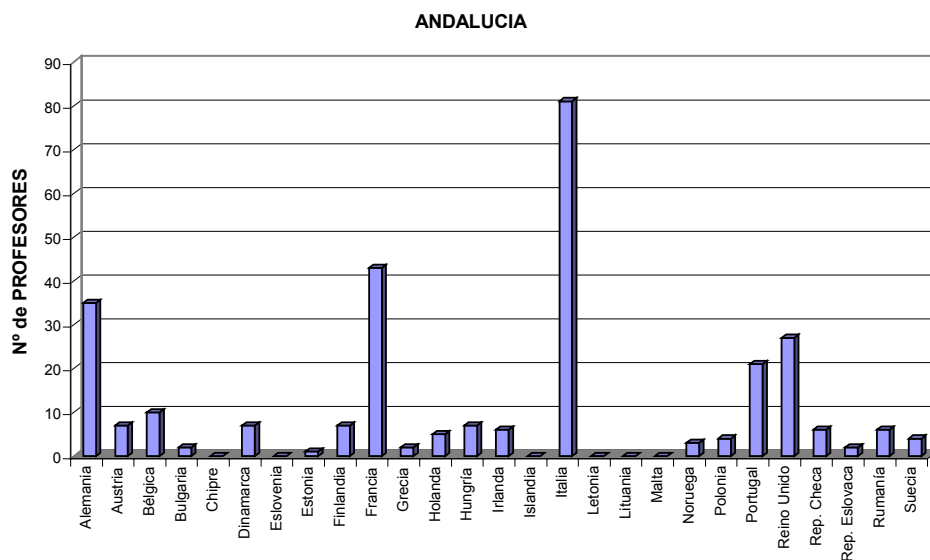
**POR COMUNIDAD AUTÓNOMA Y PAÍS DE DESTINO**



MOVILIDAD DE PROFESORES SÓCRATES / ERASMUS DE ESPAÑA  
NÚMERO DE PROFESORES POR COMUNIDAD AUTÓNOMA Y PAÍS DE DESTINO. CURSO 2002-2003

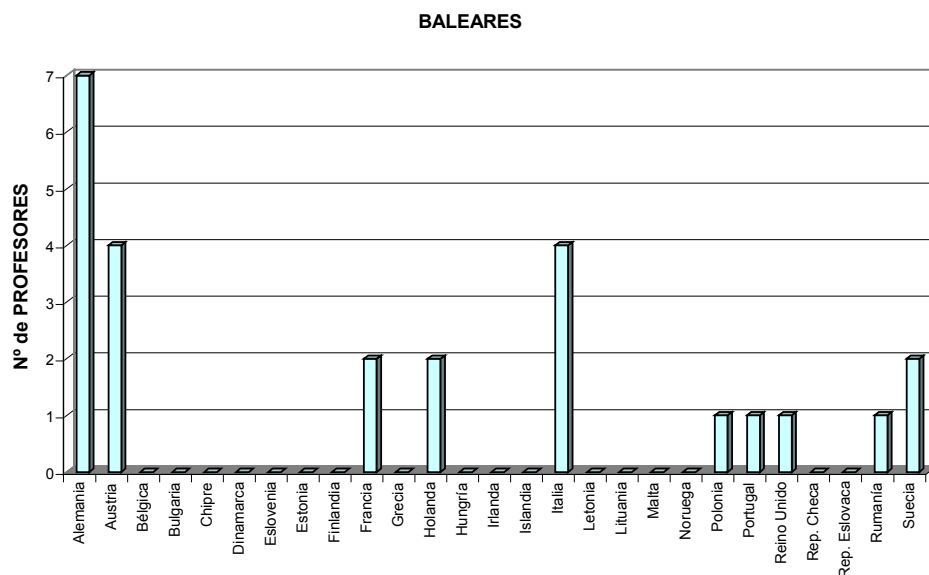
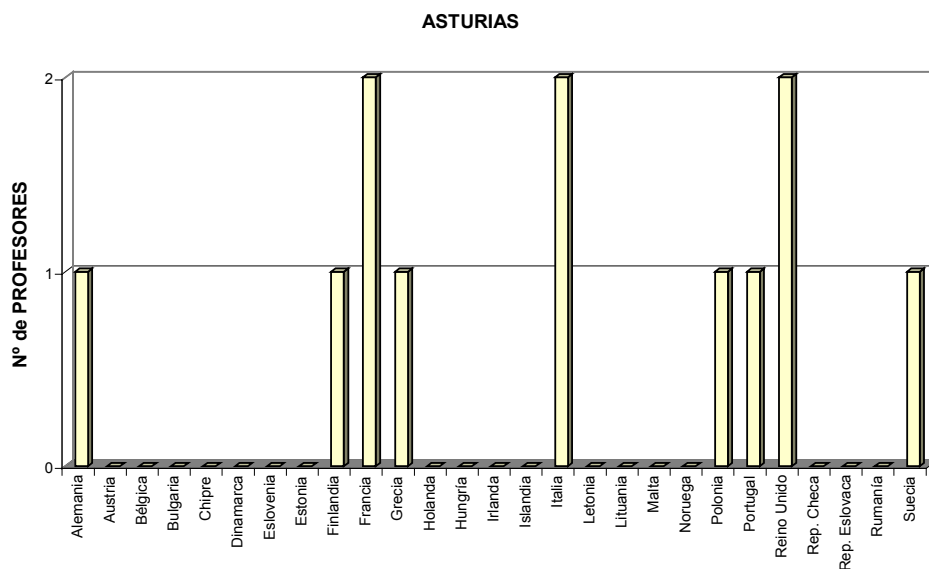
	PAIS DE DESTINO																											
	Alemania	Austria	Bélgica	Bulgaria	Chipre	Dinamarca	Eslovenia	Estonia	Finlandia	Francia	Grecia	Holanda	Hungría	Irlanda	Islandia	Italia	Letonia	Lituania	Malta	Noruega	Polonia	Portugal	Reino Unido	Rep. Checa	Rep. Eslovaca	Rumania	Suecia	
ANDALUCIA	35	7	10	2	0	7	0	1	7	43	2	5	7	6	0	81	0	0	0	3	4	21	27	6	2	6	4	
ARAGON	10	6	2	0	0	0	0	0	2	25	0	5	2	0	0	16	0	1	0	0	1	3	5	1	0	3	2	
ASTURIAS	1	0	0	0	0	0	0	0	1	2	1	0	0	0	0	2	0	0	0	0	1	1	2	0	0	0	1	
BALEARES	7	4	0	0	0	0	0	0	0	2	0	2	0	0	0	4	0	0	0	0	1	1	1	0	0	1	2	
CANARIAS	10	2	6	0	0	1	0	1	2	4	1	3	0	0	0	13	0	0	1	0	1	6	1	1	0	0	0	
CANTABRIA	0	0	1	0	0	0	0	0	0	0	0	0	0	0	0	2	0	0	0	0	0	0	2	1	0	0	0	
CASTILLA Y LEON	18	5	13	1	0	2	0	0	5	43	7	0	1	5	0	69	4	0	0	0	2	25	12	2	0	5	2	
CASTILLA-LA MANCHA	2	1	2	0	0	0	0	0	1	4	1	0	0	1	0	10	0	0	0	0	2	5	4	0	1	0	0	
CATALUÑA	36	6	20	0	2	5	4	0	9	65	3	11	4	3	1	77	0	1	0	3	10	22	30	4	1	7	9	
EXTREMADURA	4	1	0	0	0	0	0	0	0	10	0	1	1	3	0	18	0	0	0	0	0	17	7	0	0	0	3	
GALICIA	14	1	1	0	0	2	0	0	3	1	0	0	1	1	0	19	0	0	0	0	1	7	3	3	4	3	2	
LA RIOJA	2	0	0	0	0	0	0	0	0	1	0	0	0	0	0	2	0	0	0	0	0	0	0	0	0	0	0	
MADRID	27	6	11	6	0	1	1	0	5	25	10	3	3	5	1	43	0	0	1	1	3	17	21	3	0	2	3	
MURCIA	3	0	2	0	0	0	1	0	0	8	0	1	0	0	0	14	0	0	0	1	3	9	6	0	1	0	1	
NAVARRA	3	0	2	0	0	0	0	0	2	3	0	0	1	0	0	1	0	0	0	0	1	1	1	0	0	0	0	
PAIS VASCO	4	1	8	1	0	0	0	0	4	8	2	2	0	0	0	12	0	0	0	0	0	2	3	0	0	0	0	
VALENCIA	20	4	4	1	0	3	2	2	8	29	3	3	2	0	2	31	0	1	0	4	4	8	14	6	0	5	1	

MOVILIDAD DE PROFESORES SÓCRATES / ERASMUS DE ESPAÑA  
NÚMERO DE PROFESORES POR COMUNIDAD AUTÓNOMA Y PAÍS DE DESTINO.  
CURSO 2002-2003



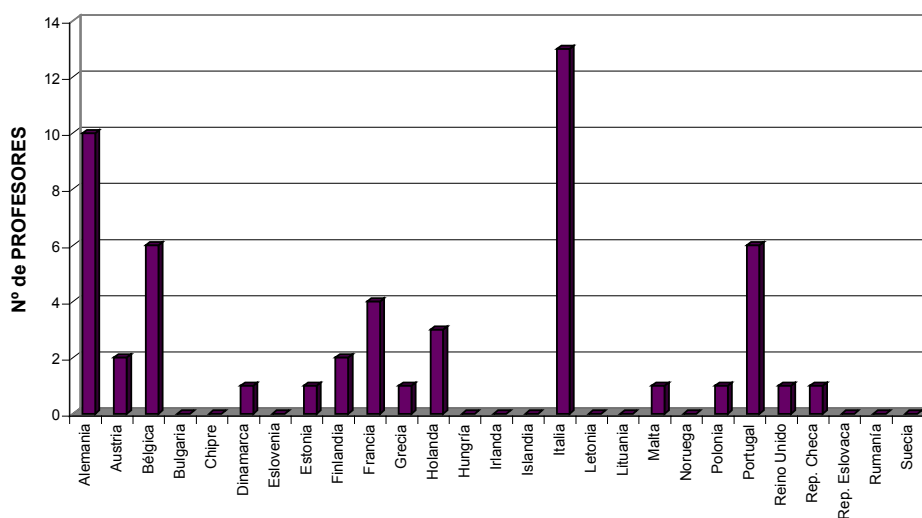


MOVILIDAD DE PROFESORES SÓCRATES / ERASMUS DE ESPAÑA  
NÚMERO DE PROFESORES POR COMUNIDAD AUTÓNOMA Y PAÍS DE DESTINO.  
CURSO 2002-2003

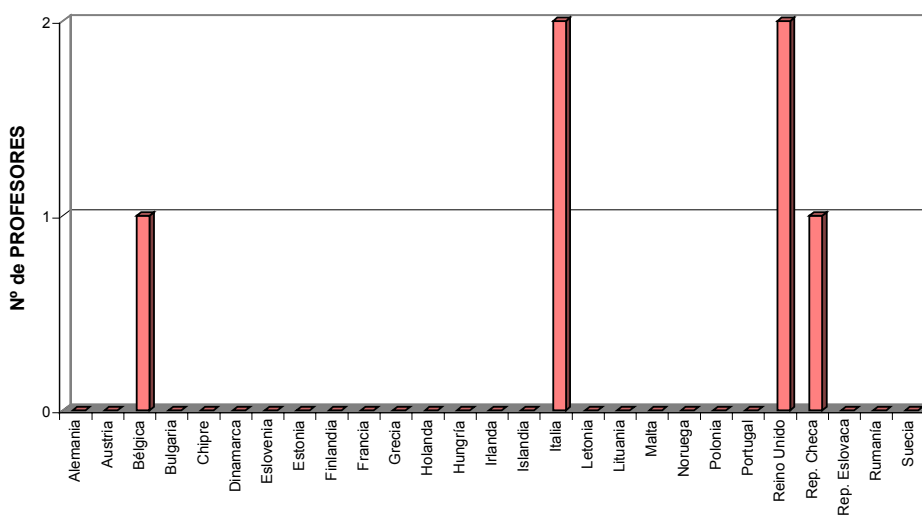


MOVILIDAD DE PROFESORES SÓCRATES / ERASMUS DE ESPAÑA  
NÚMERO DE PROFESORES POR COMUNIDAD AUTÓNOMA Y PAÍS DE DESTINO.  
CURSO 2002-2003

## CANARIAS

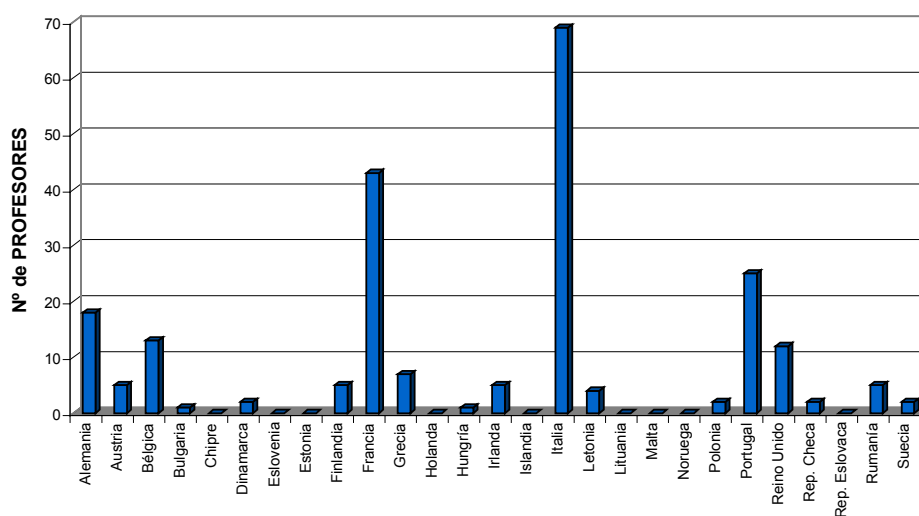


## CANTABRIA

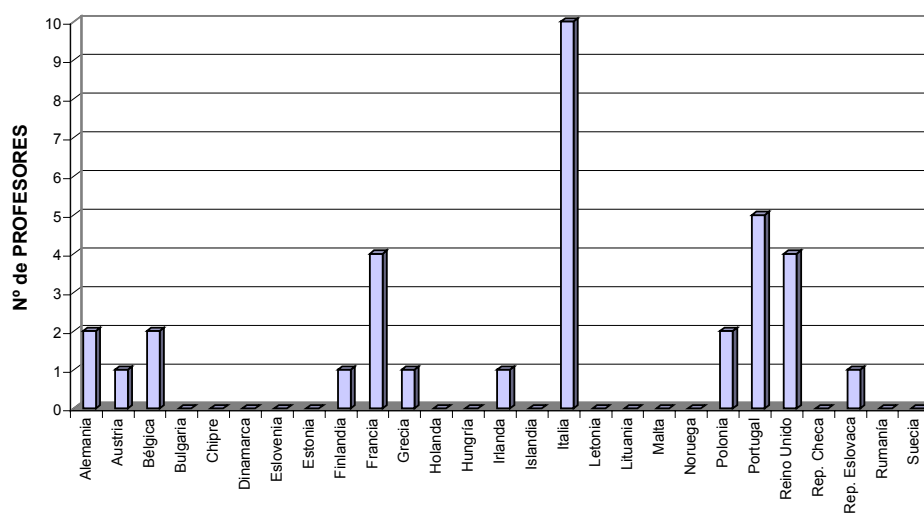


MOVILIDAD DE PROFESORES SÓCRATES / ERASMUS DE ESPAÑA  
NÚMERO DE PROFESORES POR COMUNIDAD AUTÓNOMA Y PAÍS DE DESTINO.  
CURSO 2002-2003

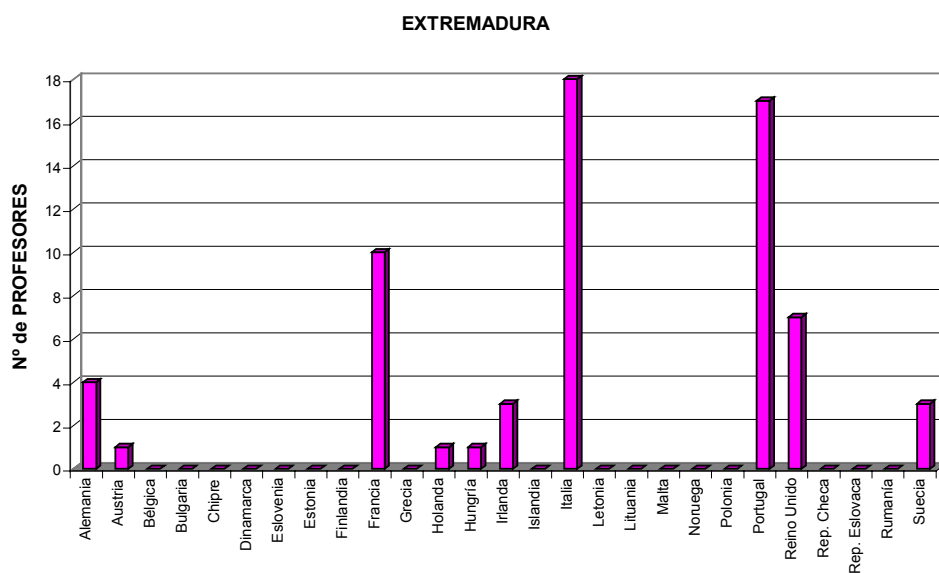
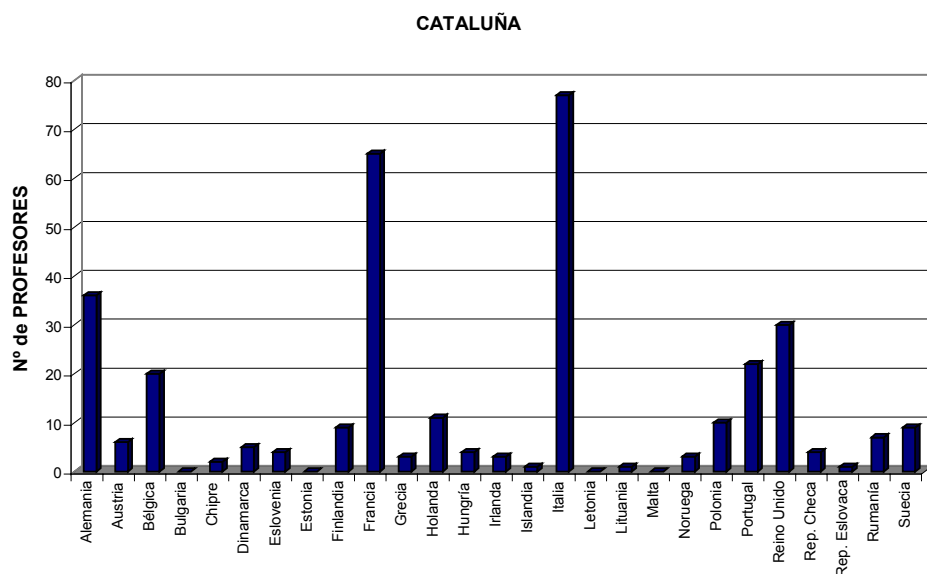
## CASTILLA Y LEON



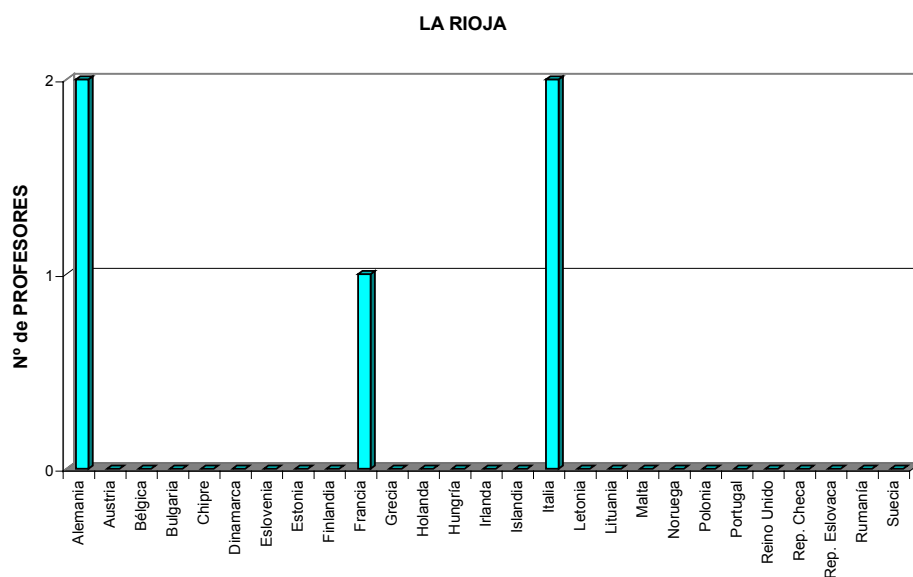
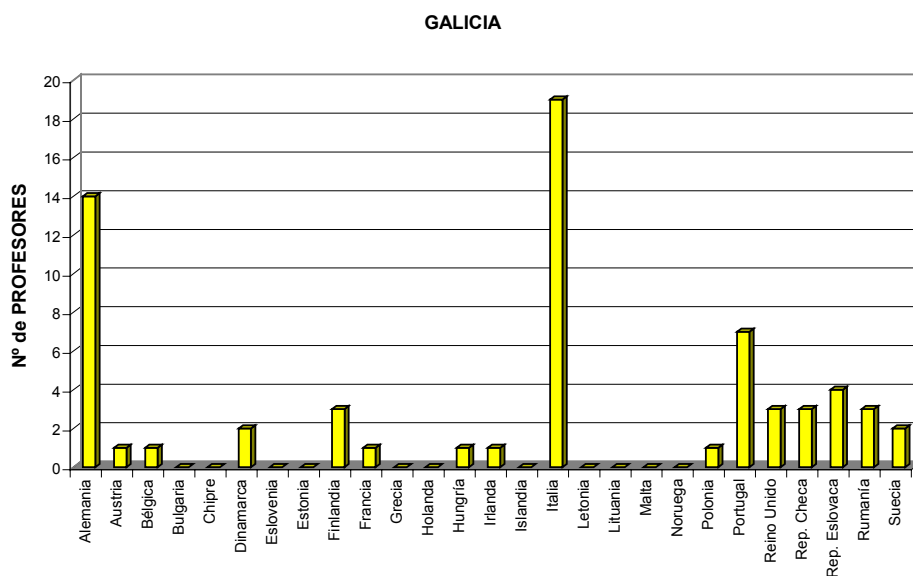
## CASTILLA-LA MANCHA



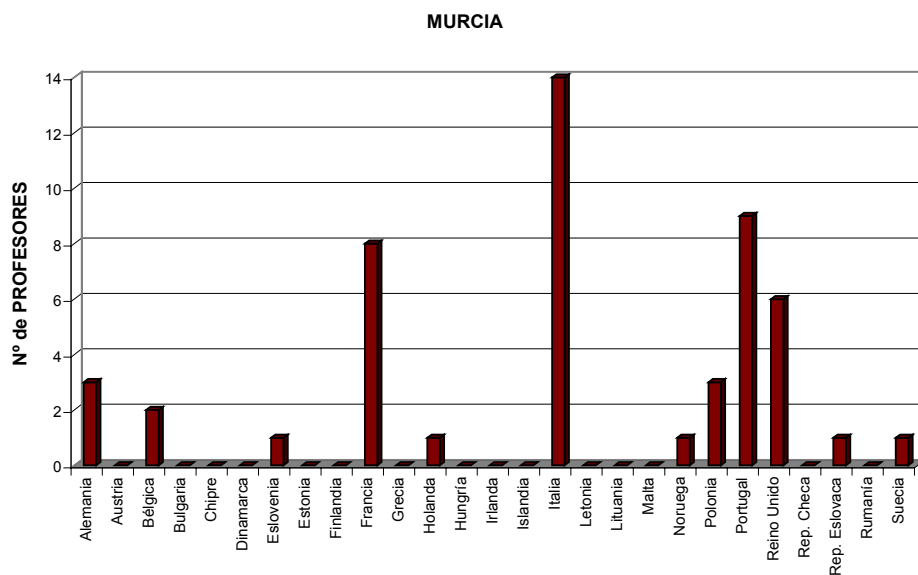
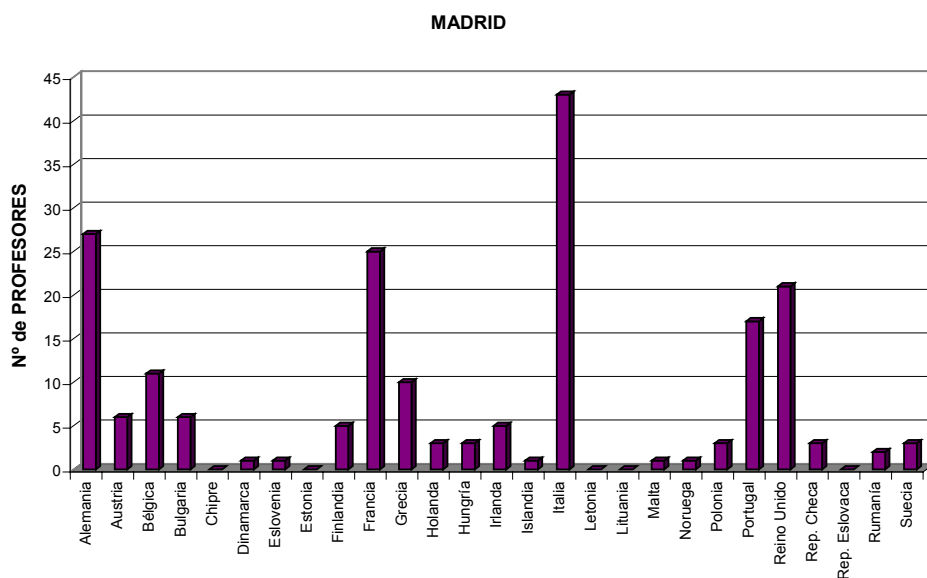
MOVILIDAD DE PROFESORES SÓCRATES / ERASMUS DE ESPAÑA  
NÚMERO DE PROFESORES POR COMUNIDAD AUTÓNOMA Y PAÍS DE DESTINO.  
CURSO 2002-2003



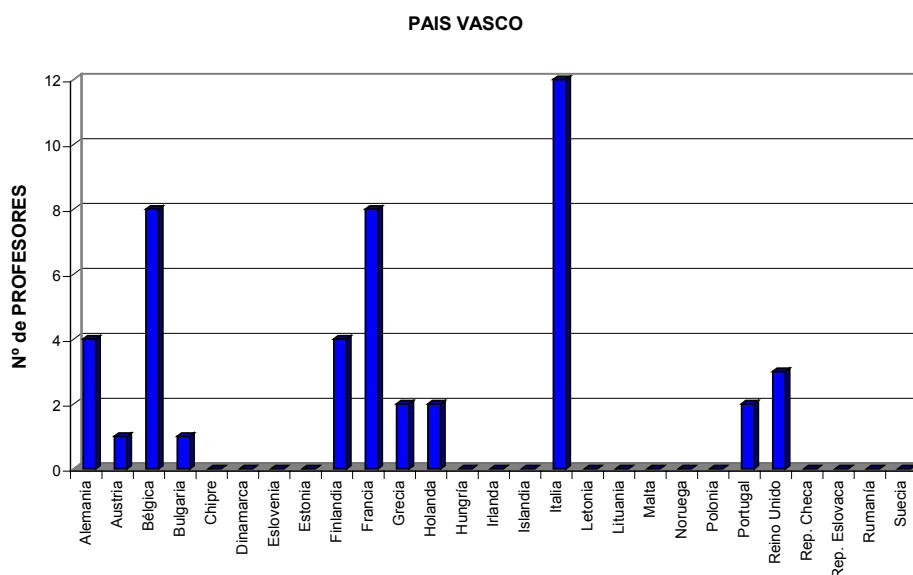
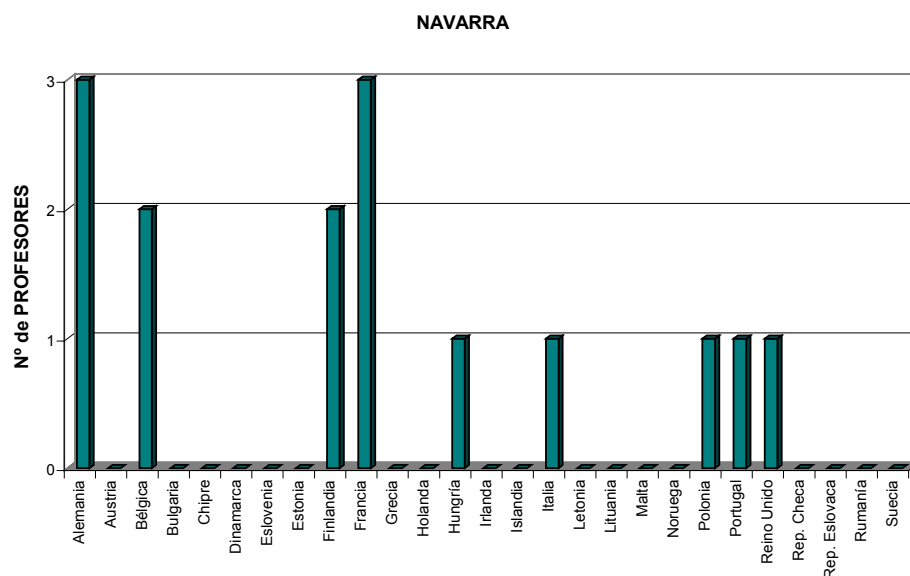
MOVILIDAD DE PROFESORES SÓCRATES / ERASMUS DE ESPAÑA  
NÚMERO DE PROFESORES POR COMUNIDAD AUTÓNOMA Y PAÍS DE DESTINO.  
CURSO 2002-2003



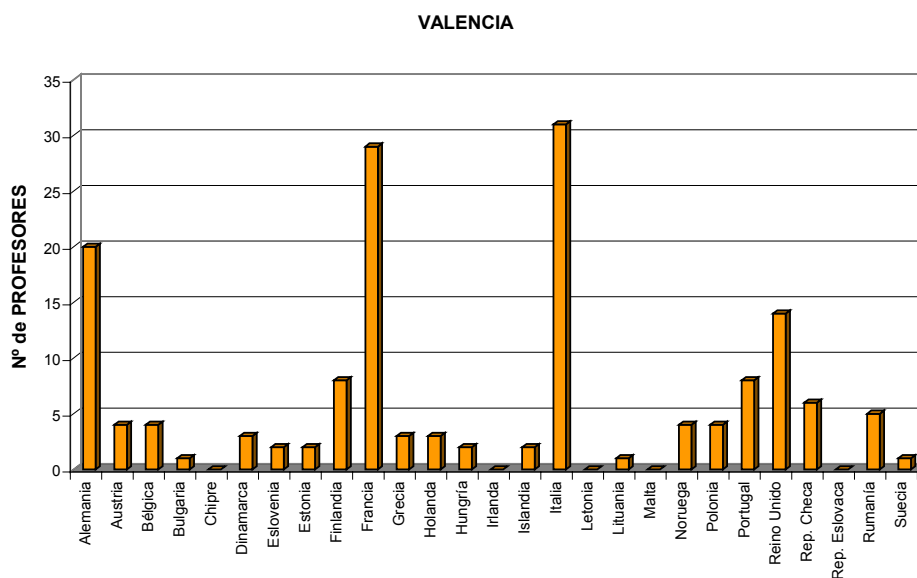
MOVILIDAD DE PROFESORES SÓCRATES / ERASMUS DE ESPAÑA  
 NÚMERO DE PROFESORES POR COMUNIDAD AUTÓNOMA Y PAÍS DE DESTINO.  
 CURSO 2002-2003



**MOVILIDAD DE PROFESORES SÓCRATES / ERASMUS DE ESPAÑA**  
**NÚMERO DE PROFESORES POR COMUNIDAD AUTÓNOMA Y PAÍS DE DESTINO.**  
**CURSO 2002-2003**



MOVILIDAD DE PROFESORES SÓCRATES / ERASMUS DE ESPAÑA  
 NÚMERO DE PROFESORES POR COMUNIDAD AUTÓNOMA Y PAÍS DE  
 DESTINO.  
 CURSO 2002-2003





**MOVILIDAD DE PROFESORES  
CURSO 2002/2003**

**POR COMUNIDAD AUTÓNOMA Y ÁREA DE ESTUDIO**

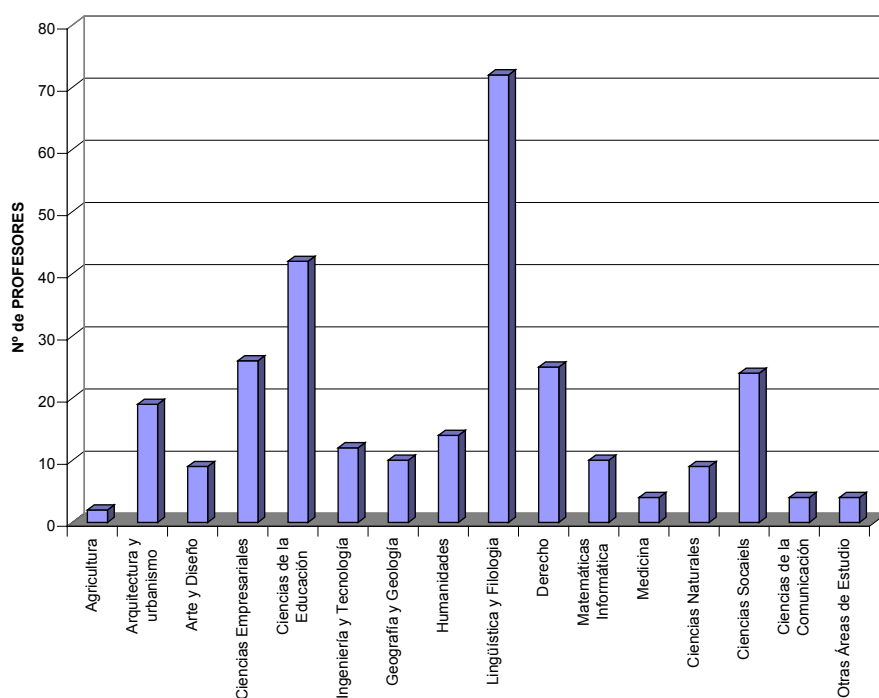


MOVILIDAD DE PROFESORES SÓCRATES / ERASMUS DE ESPAÑA  
NÚMERO DE PROFESORES POR COMUNIDAD AUTÓNOMA Y ÁREA DE ESTUDIO. CURSO 2002-2003

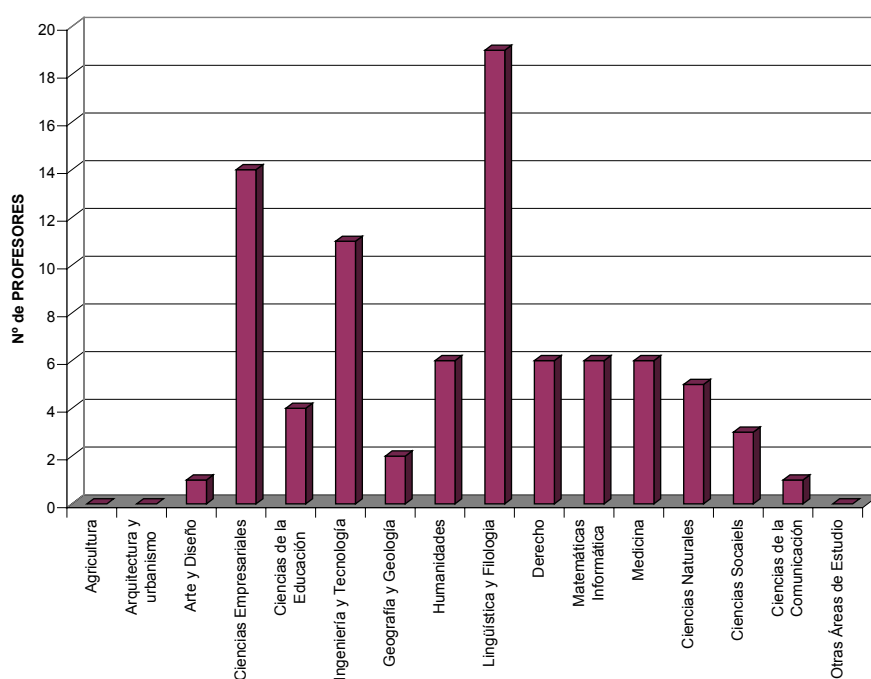
	Agricultura	Arquitectura y urbanismo	Arte y Diseño	Ciencias Empresariales	Ciencias de la Educación	Ingeniería y Tecnología	Geografía y Geología	Humanidades	Lingüística y Filología	Derecho	Matemáticas Informática	Medicina	Ciencias Naturales	Ciencias Sociales	Ciencias de la Comunicación	Otras Áreas de Estudio
ANDALUCIA	2	19	9	26	42	12	10	14	72	25	10	4	9	24	4	4
ARAGON	0	0	1	14	4	11	2	6	19	6	6	6	5	3	1	0
ASTURIAS	0	0	1	1	1	2	0	0	6	0	0	0	0	1	0	0
BALEARES	0	0	0	1	4	1	1	4	3	0	2	3	4	2	0	0
CANARIAS	0	1	6	12	1	0	1	0	10	2	2	5	3	5	0	5
CANTABRIA	0	0	0	1	2	2	0	0	0	0	0	0	0	1	0	0
CASTILLA Y LEON	3	10	7	9	6	8	3	19	82	22	10	6	10	17	3	6
CASTILLA-LA MANCHA	1	0	6	3	1	2	3	0	6	2	1	2	1	4	0	2
CATALUÑA	2	16	11	31	40	54	8	13	63	8	11	14	13	38	4	7
EXTREMADURA	0	0	1	3	9	10	3	2	19	0	1	3	3	6	3	2
GALICIA	0	1	3	0	0	11	0	2	19	1	1	4	5	17	0	2
LA RIOJA	0	0	0	0	2	0	0	0	1	2	0	0	0	0	0	0
MADRID	13	5	10	18	10	13	3	11	30	14	23	10	4	29	1	4
MURCIA	1	0	2	4	2	0	3	3	7	1	2	7	0	2	10	6
NAVARRA	0	0	0	4	1	0	0	0	1	5	0	1	0	2	1	0
PAIS VASCO	0	1	12	2	0	2	0	1	2	2	1	0	3	8	1	12
VALENCIA	6	14	6	9	3	28	5	4	45	7	10	4	5	10	1	0

MOVILIDAD DE PROFESORES SÓCRATES / ERASMUS DE ESPAÑA  
NÚMERO DE PROFESORES POR COMUNIDAD AUTÓNOMA Y ÁREA DE ESTUDIO.  
CURSO 2002-2003

## ANDALUCIA

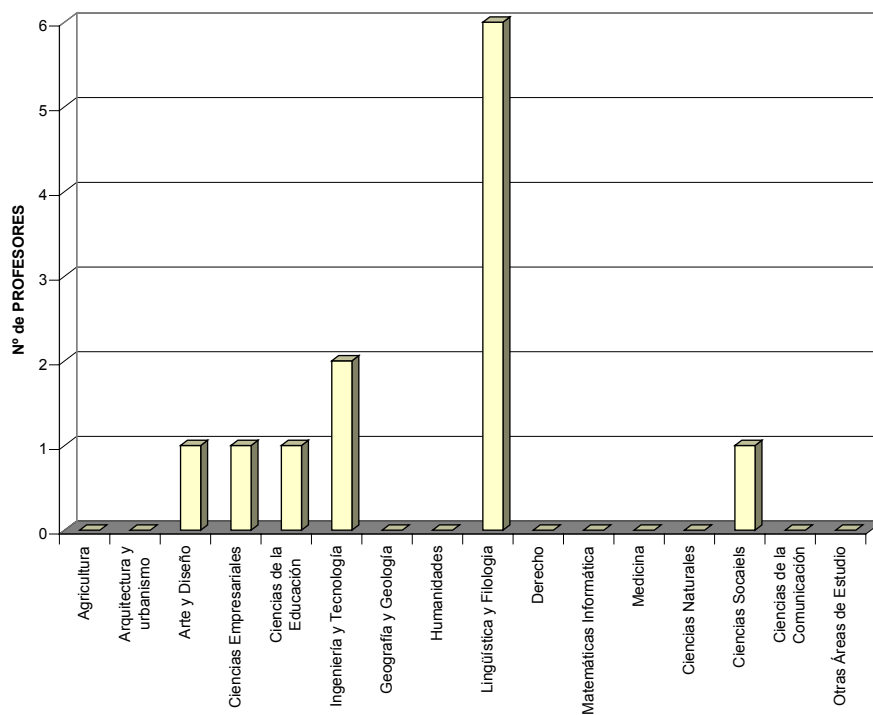


## ARAGON

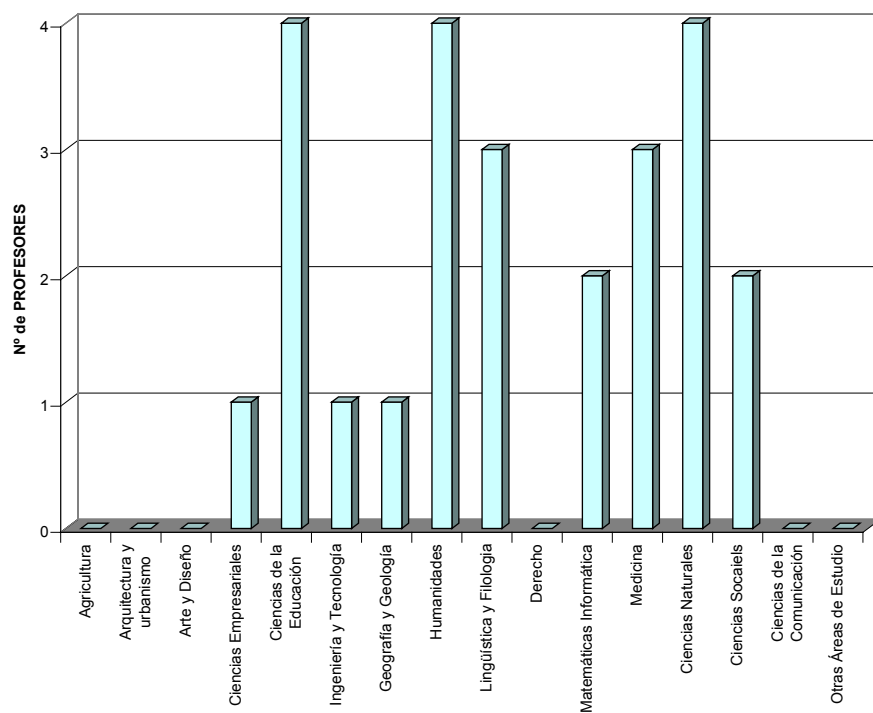


MOVILIDAD DE PROFESORES SÓCRATES / ERASMUS DE ESPAÑA  
 NÚMERO DE PROFESORES POR COMUNIDAD AUTÓNOMA Y ÁREA DE ESTUDIO.  
 CURSO 2002-2003

## ASTURIAS

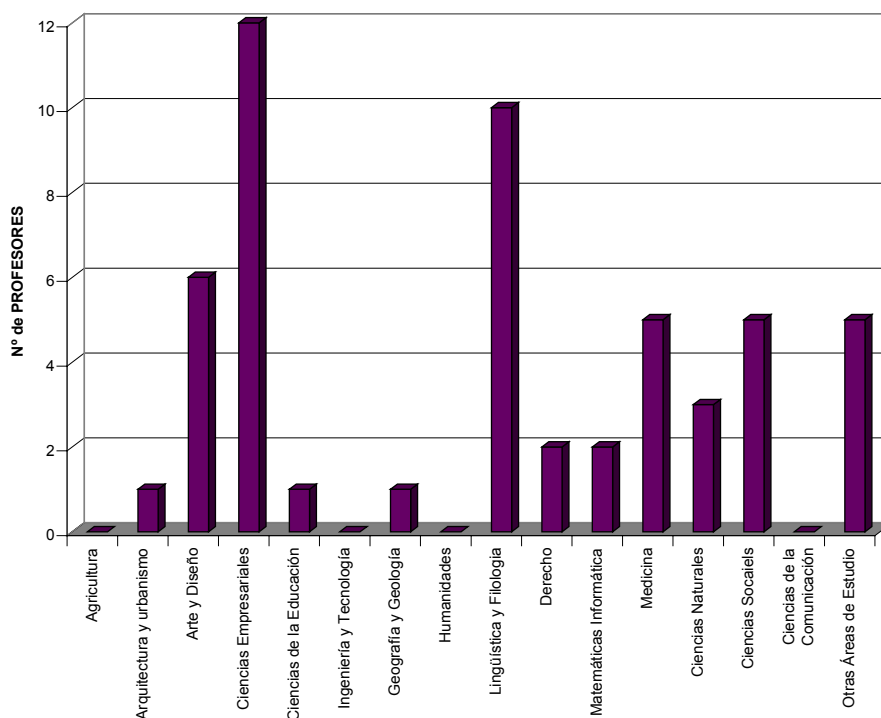


## BALEARES

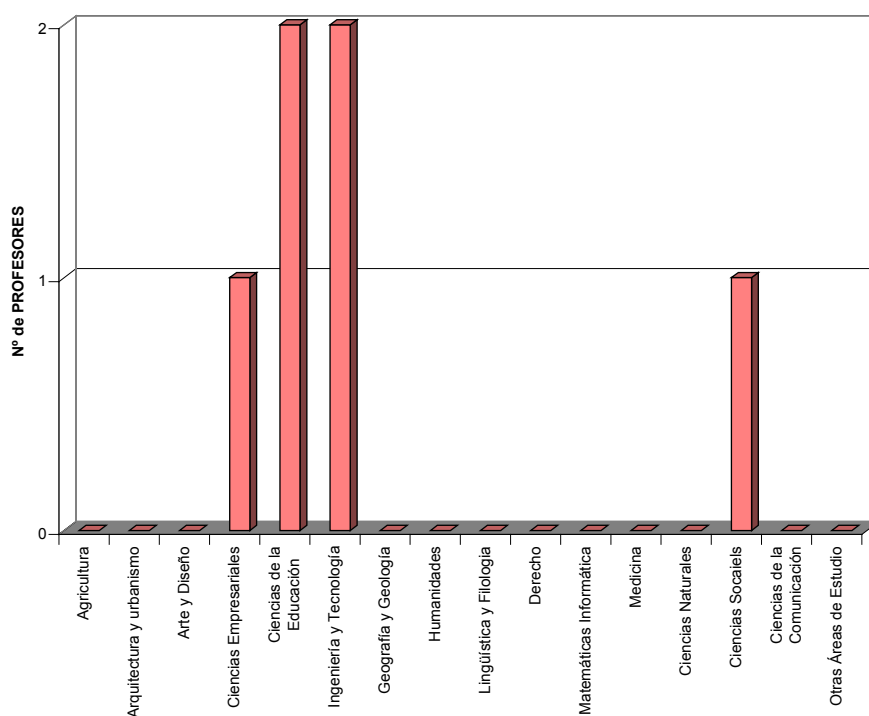


MOVILIDAD DE PROFESORES SÓCRATES / ERASMUS DE ESPAÑA  
 NÚMERO DE PROFESORES POR COMUNIDAD AUTÓNOMA Y ÁREA DE ESTUDIO.  
 CURSO 2002-2003

## CANARIAS

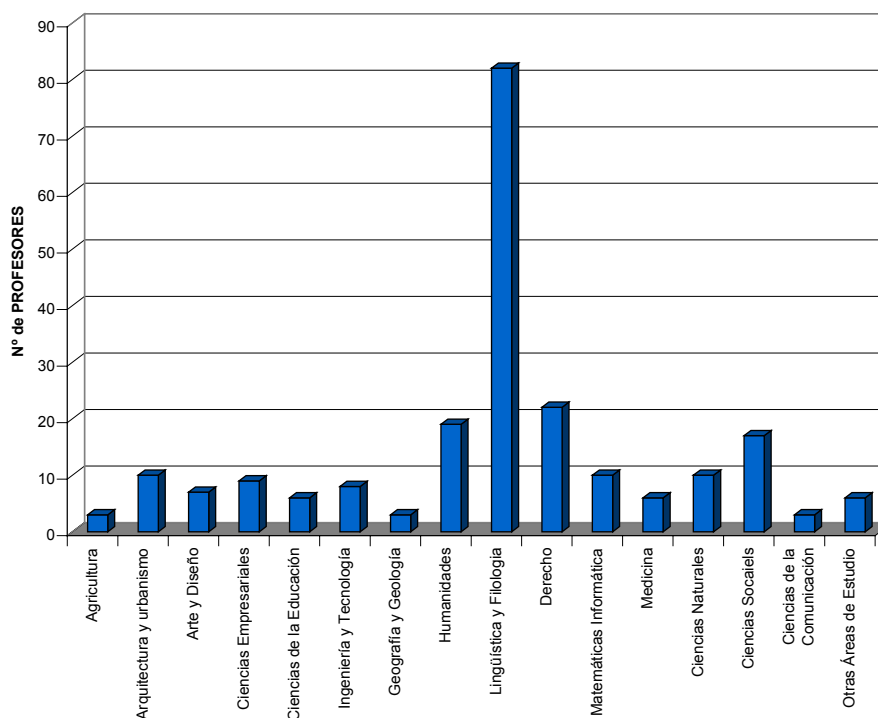


## CANTABRIA

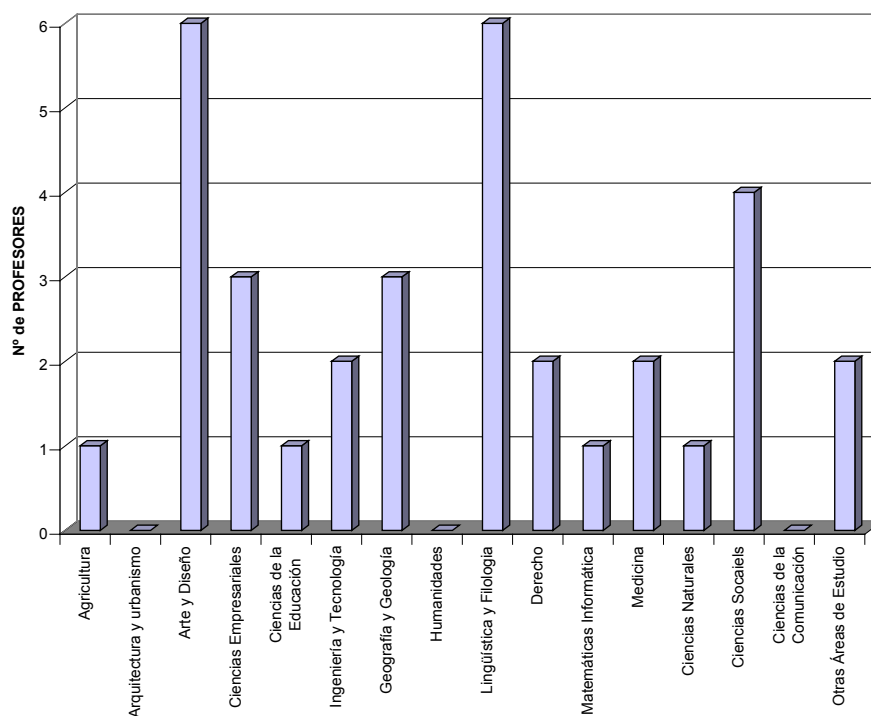


MOVILIDAD DE PROFESORES SÓCRATES / ERASMUS DE ESPAÑA  
 NÚMERO DE PROFESORES POR COMUNIDAD AUTÓNOMA Y ÁREA DE ESTUDIO.  
 CURSO 2002-2003

## CASTILLA Y LEON

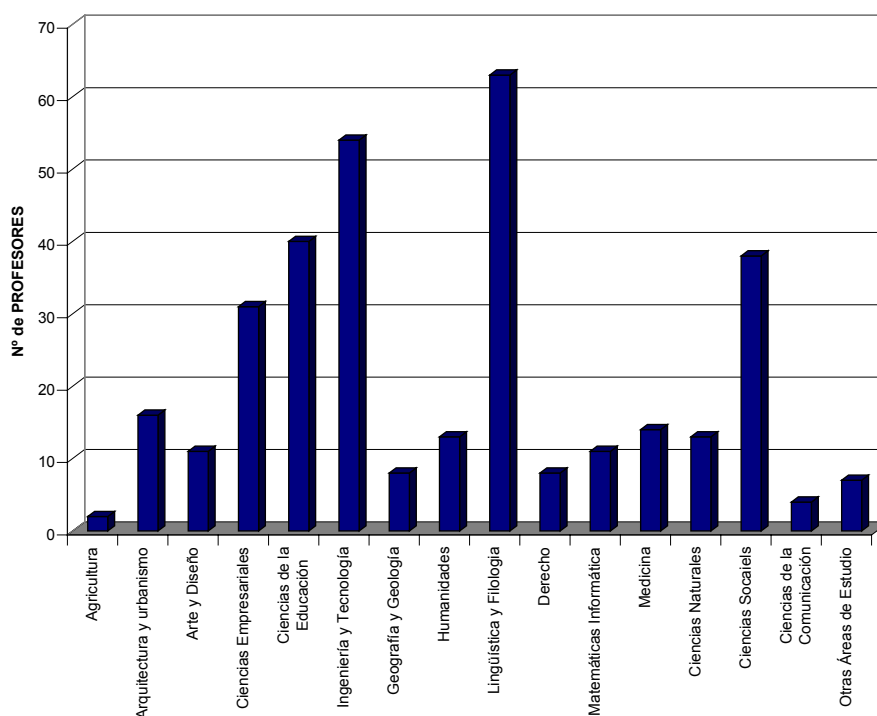


## CASTILLA-LA MANCHA

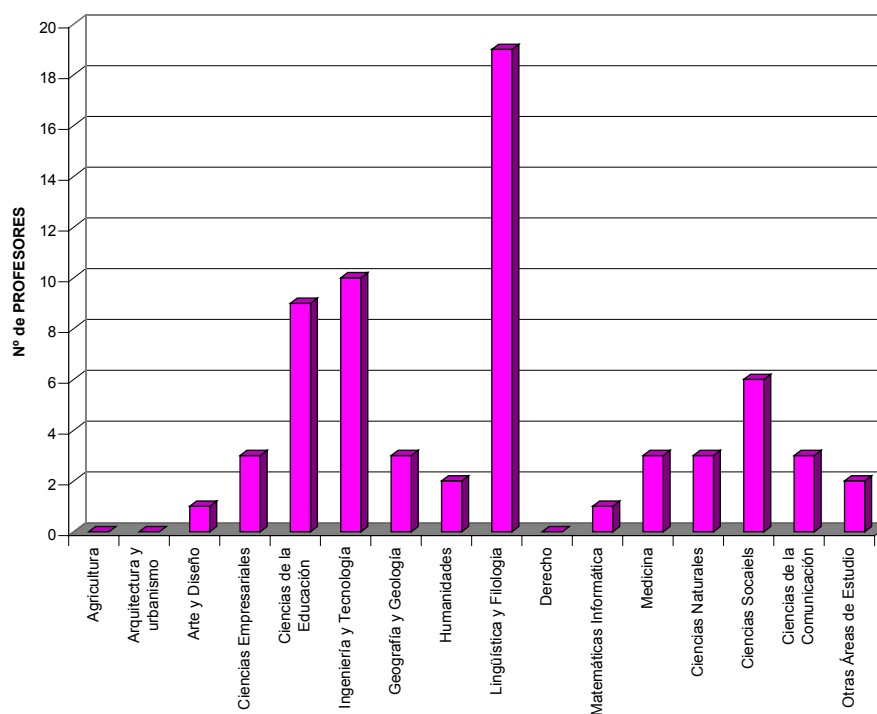


**MOVILIDAD DE PROFESORES SÓCRATES / ERASMUS DE ESPAÑA**  
**NÚMERO DE PROFESORES POR COMUNIDAD AUTÓNOMA Y ÁREA DE ESTUDIO.**  
**CURSO 2002-2003**

**CATALUÑA**



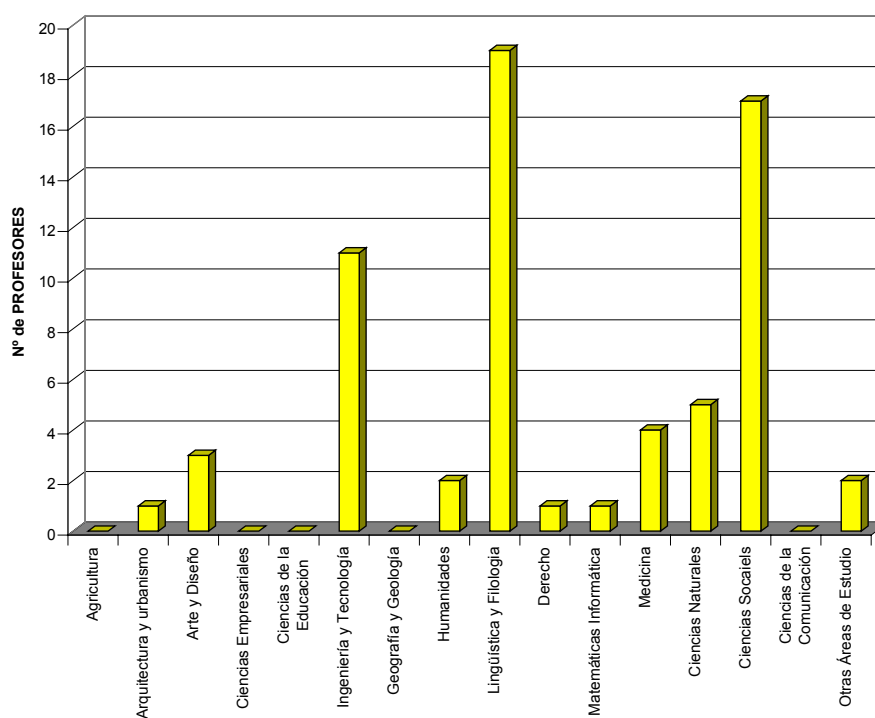
**EXTREMADURA**



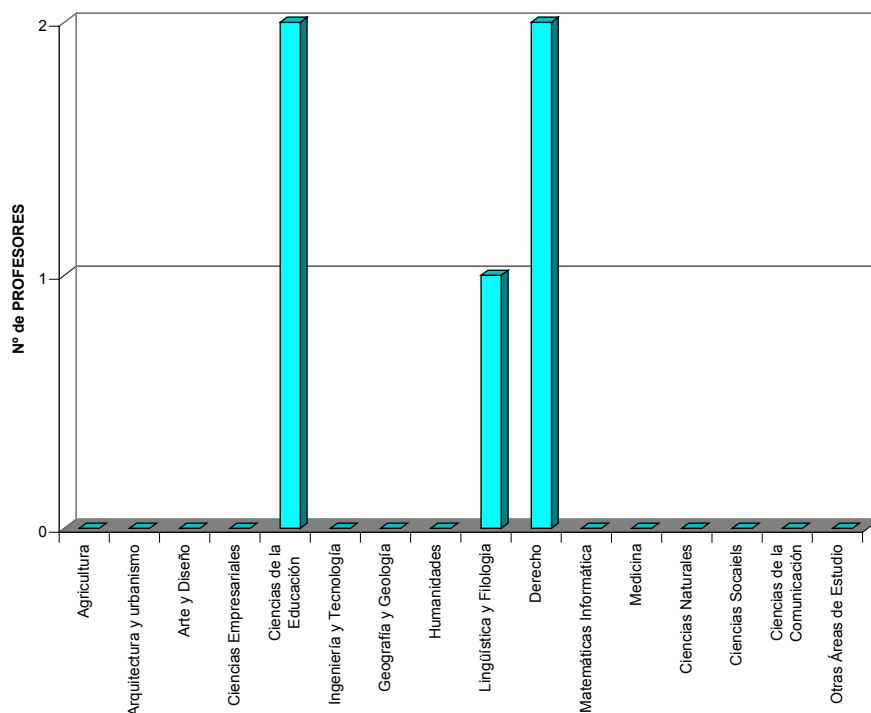


MOVILIDAD DE PROFESORES SÓCRATES / ERASMUS DE ESPAÑA  
NÚMERO DE PROFESORES POR COMUNIDAD AUTÓNOMA Y ÁREA DE ESTUDIO.  
CURSO 2002-2003

## GALICIA

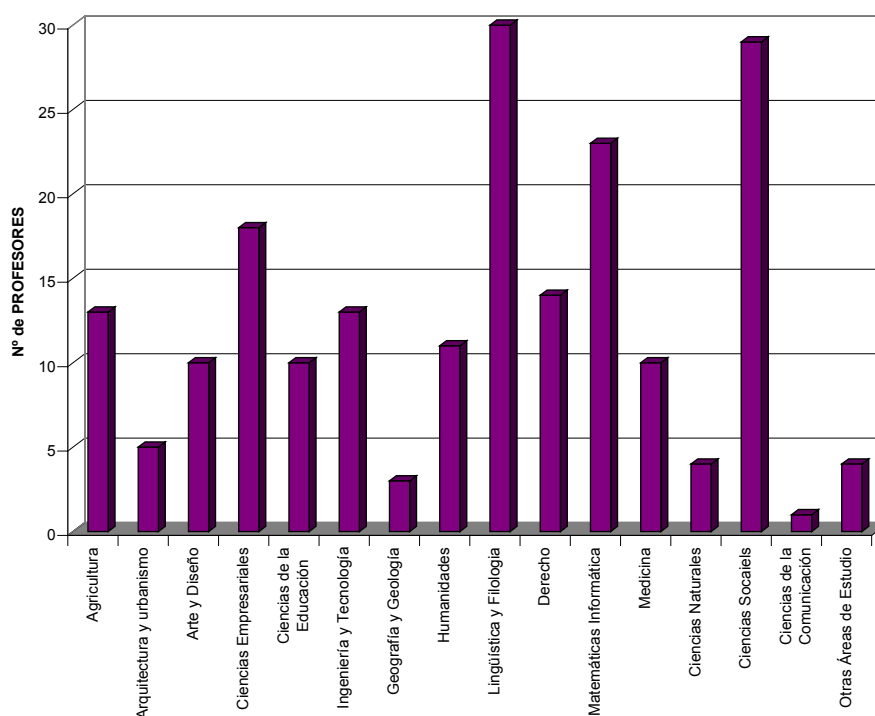


## LA RIOJA

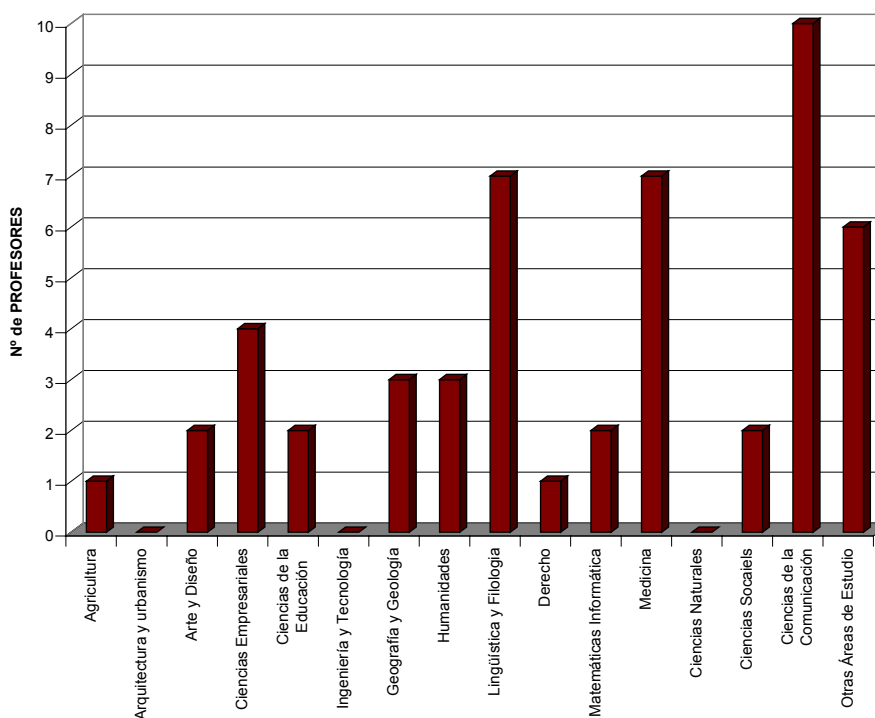


MOVILIDAD DE PROFESORES SÓCRATES / ERASMUS DE ESPAÑA  
NÚMERO DE PROFESORES POR COMUNIDAD AUTÓNOMA Y ÁREA DE ESTUDIO.  
CURSO 2002-2003

## MADRID

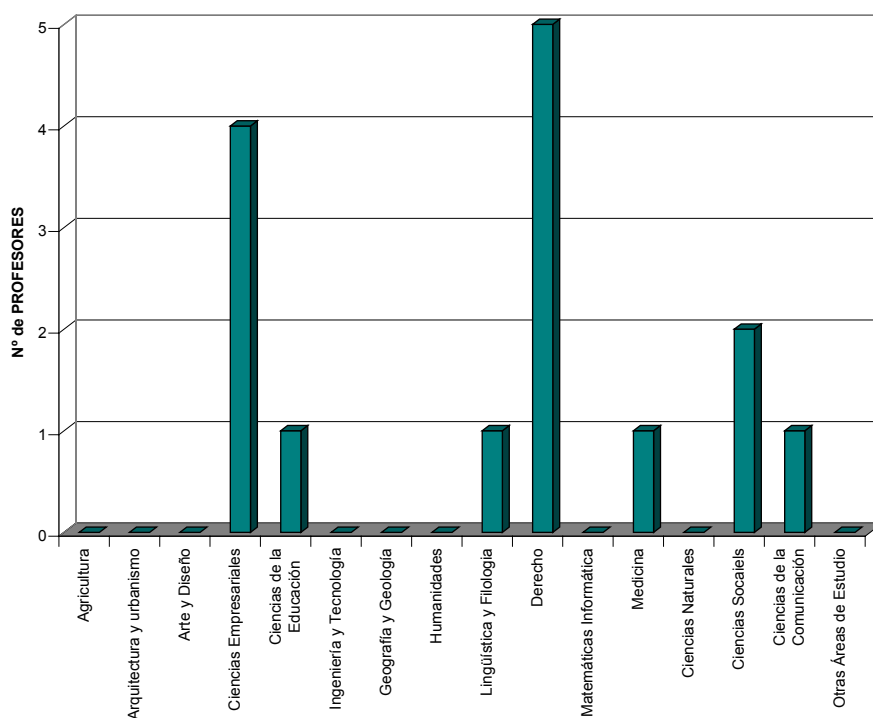


## MURCIA

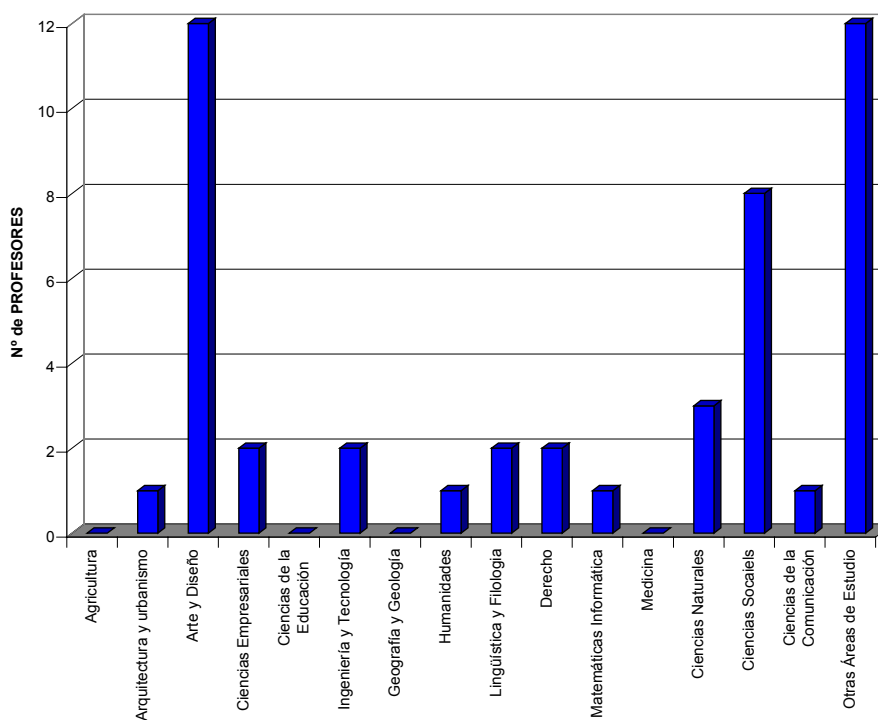


MOVILIDAD DE PROFESORES SÓCRATES / ERASMUS DE ESPAÑA  
NÚMERO DE PROFESORES POR COMUNIDAD AUTÓNOMA Y ÁREA DE ESTUDIO.  
CURSO 2002-2003

## NAVARRA

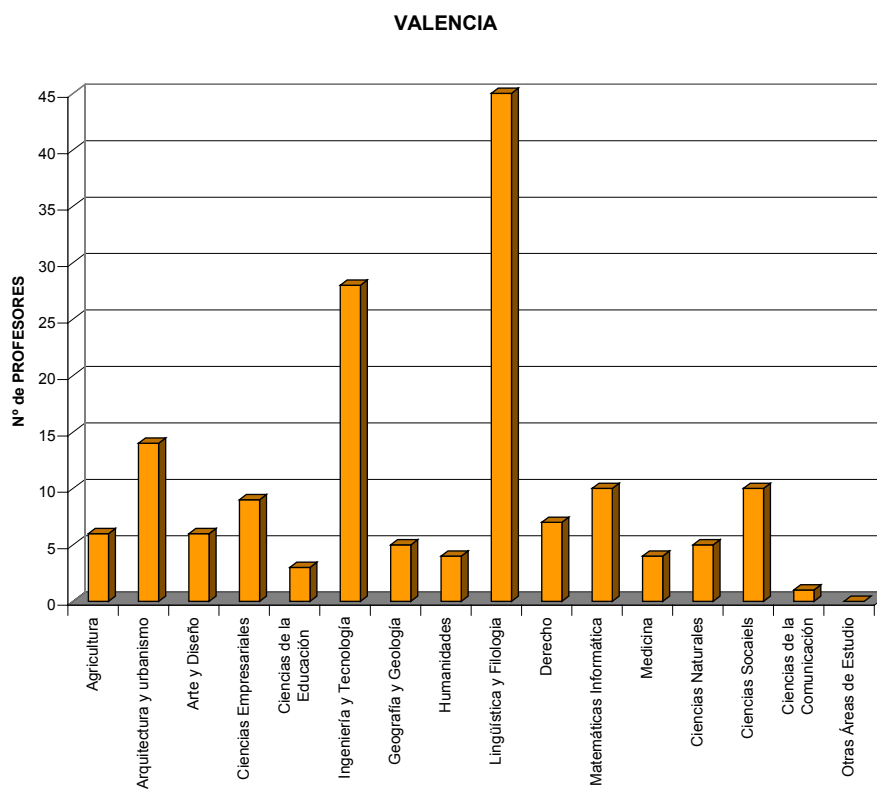


## PAIS VASCO



MOVILIDAD DE PROFESORES SÓCRATES / ERASMUS DE ESPAÑA  
NÚMERO DE PROFESORES POR COMUNIDAD AUTÓNOMA Y ÁREA DE  
ESTUDIO.

CURSO 2002-2003



**MOVILIDAD DE PROFESORES  
CURSO 2002/2003**

**POR ÁREA DE ESTUDIO EN EL PAÍS DE DESTINO**

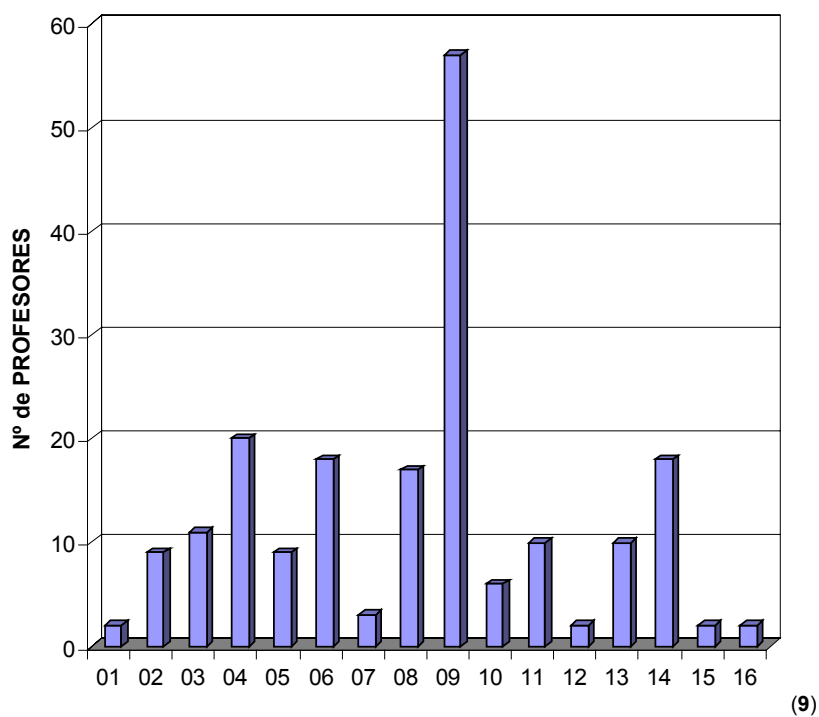


MOVILIDAD DE PROFESORES SÓCRATES / ERASMUS DE ESPAÑA  
NÚMERO DE PROFESORES POR ÁREA DE ESTUDIO EN EL PAÍS DE DESTINO. CURSO 2002-2003

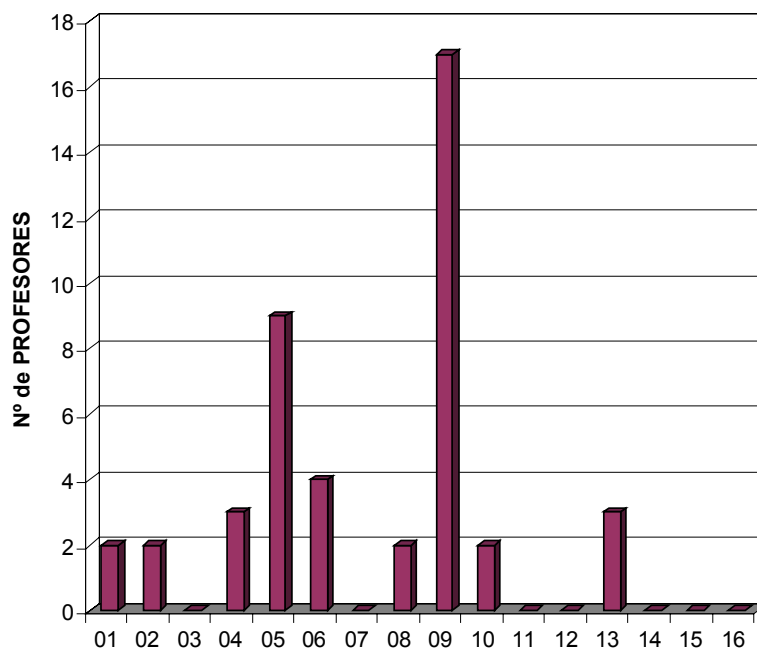
	PAÍS DE DESTINO																										
	Alemania	Austria	Bélgica	Bulgaria	Chipre	Dinamarca	Eslovenia	Estonia	Finlandia	Francia	Grecia	Holanda	Hungría	Irlanda	Islandia	Italia	Letonia	Lituania	Malta	Noruega	Polonia	Portugal	Reino Unido	Rep. Checa	Rep. Eslovaca	Rumanía	Suecia
01. Agricultura	2	2	4	0	0	0	0	0	1	1	2	0	1	0	0	6	0	0	0	0	1	4	2	1	0	0	1
02. Arquitectura y urbanismo	9	2	2	0	0	4	2	2	3	3	1	2	2	0	0	28	0	1	0	0	0	3	1	1	0	0	1
03. Arte y Diseño	11	0	4	0	0	0	0	0	5	7	2	0	0	1	2	26	0	0	0	0	0	6	8	2	0	0	1
04. Ciencias Empresariales	20	3	5	0	0	1	1	0	9	27	0	7	1	4	1	15	0	0	0	0	1	16	19	3	2	0	3
05. Ciencias de la Educación	9	9	11	1	0	4	0	0	4	12	1	3	1	0	0	27	0	0	0	4	0	22	13	1	0	1	5
06. Ingeniería y Tecnología	18	4	5	0	0	2	0	0	2	34	3	1	5	0	0	33	0	0	0	3	11	7	13	2	0	10	3
07. Geografía y Geología	3	0	1	0	0	0	0	1	0	7	1	1	0	0	0	12	1	0	1	0	2	3	8	0	0	1	0
08. Humanidades	17	2	2	1	0	0	0	0	0	11	1	1	0	5	0	23	3	0	0	1	3	4	3	0	0	2	0
09. Lingüística y Filología	57	17	20	1	2	4	0	0	9	70	10	4	7	10	1	88	0	0	0	0	11	15	33	11	0	9	6
10. Derecho	6	2	0	0	0	0	0	0	3	19	0	0	2	0	0	51	0	0	0	0	1	5	5	0	0	2	1
11. Matemáticas Informática	10	0	5	5	0	0	2	0	4	16	0	1	0	0	0	11	0	0	0	1	1	9	8	2	3	1	1
12. Medicina	2	0	8	0	0	2	0	1	2	10	3	2	1	0	0	23	0	0	0	1	0	6	4	0	0	1	3
13. Ciencias Naturales	10	3	2	3	0	2	0	0	1	7	2	2	1	0	0	11	0	1	0	0	0	9	4	3	0	2	2
14. Ciencias Sociales	18	0	6	0	0	2	3	0	4	36	3	6	1	4	0	44	0	1	1	1	0	19	11	1	2	3	3
15. Ciencias de la Comunicación	2	0	0	0	0	0	0	0	0	6	1	0	0	0	0	11	0	0	0	1	3	4	1	0	0	0	0
16. Otras Áreas de Estudio	2	0	7	0	0	0	0	0	2	7	0	6	0	0	0	5	0	0	0	0	0	13	6	0	2	0	0

MOVILIDAD DE PROFESORES SÓCRATES / ERASMUS DE ESPAÑA  
NÚMERO DE PROFESORES POR ÁREA DE ESTUDIO EN EL PAÍS DE DESTINO.  
CURSO 2002-2003

## Alemania



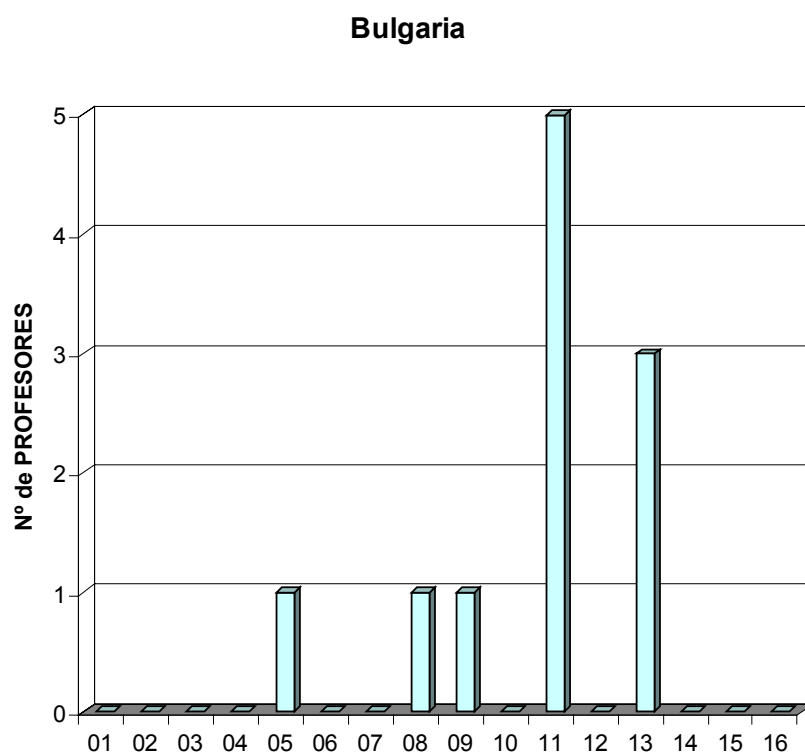
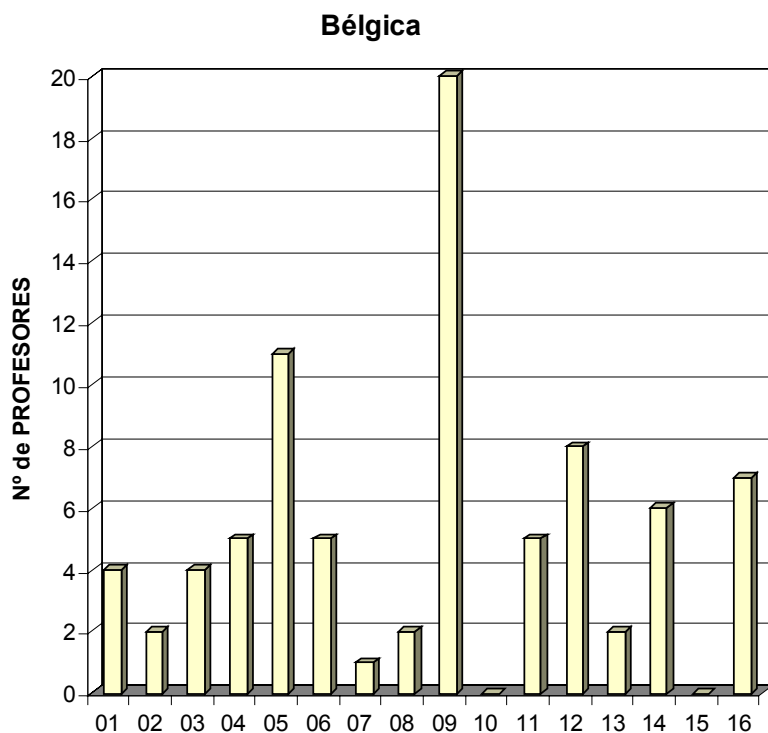
## Austria



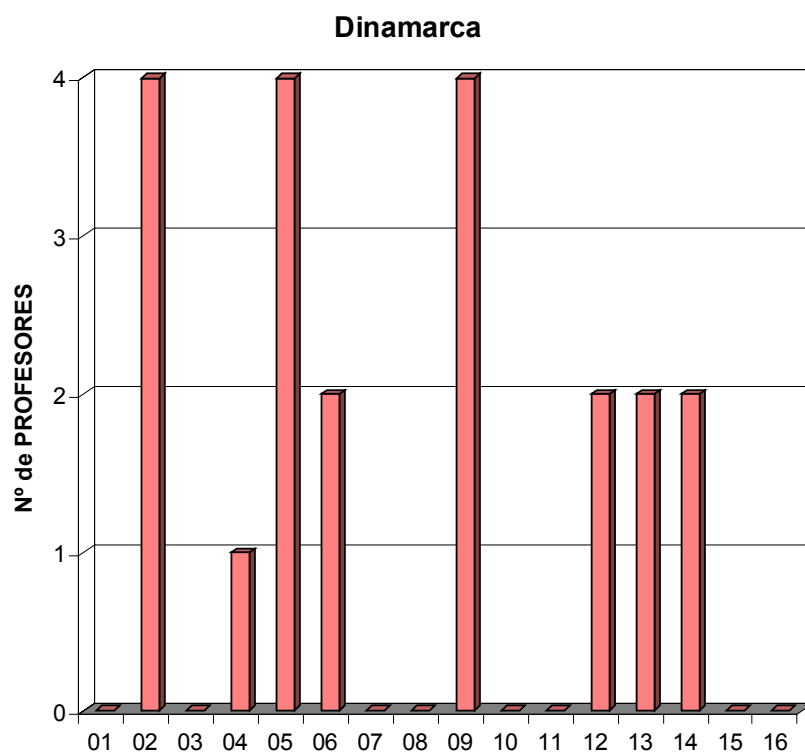
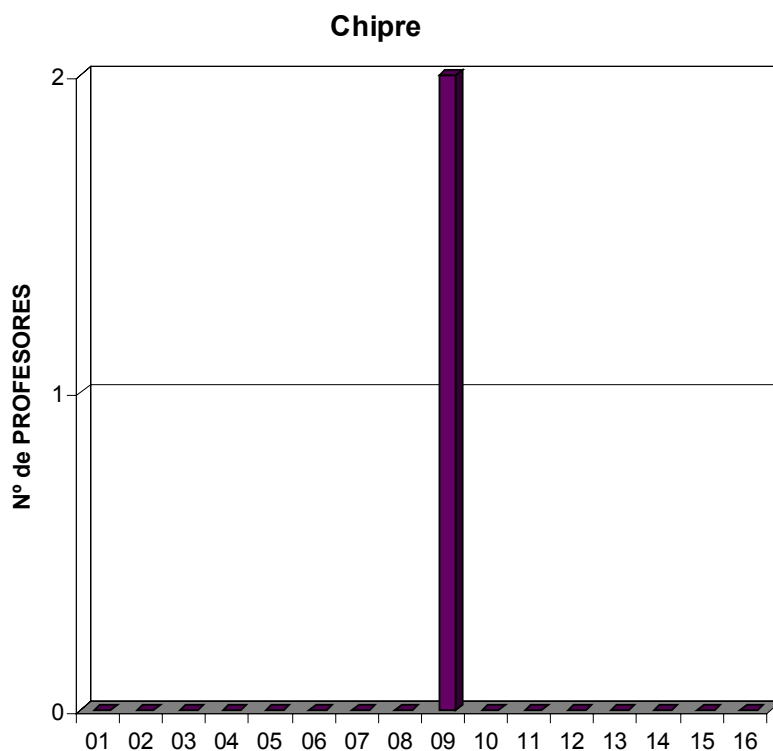
<sup>9</sup> Ver códigos de áreas de estudio en la página 67



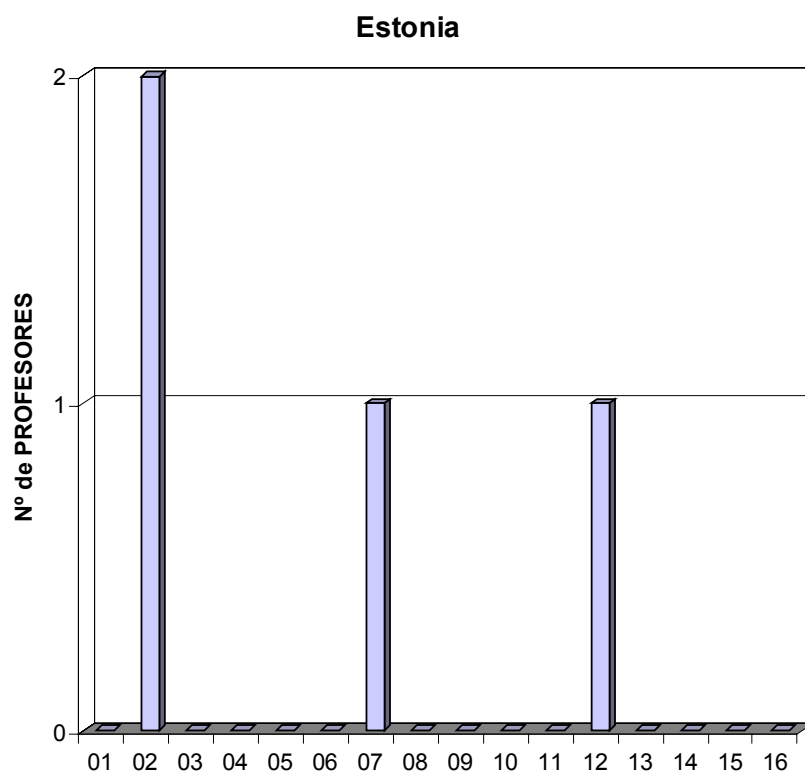
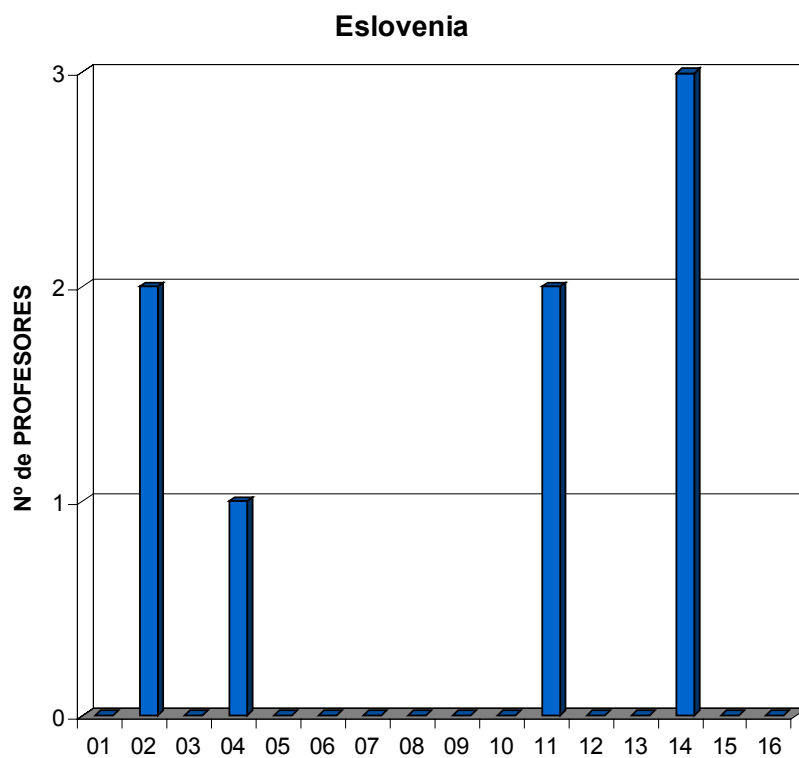
MOVILIDAD DE PROFESORES SÓCRATES / ERASMUS DE ESPAÑA  
NÚMERO DE PROFESORES POR ÁREA DE ESTUDIO EN EL PAÍS DE DESTINO.  
CURSO 2002-2003



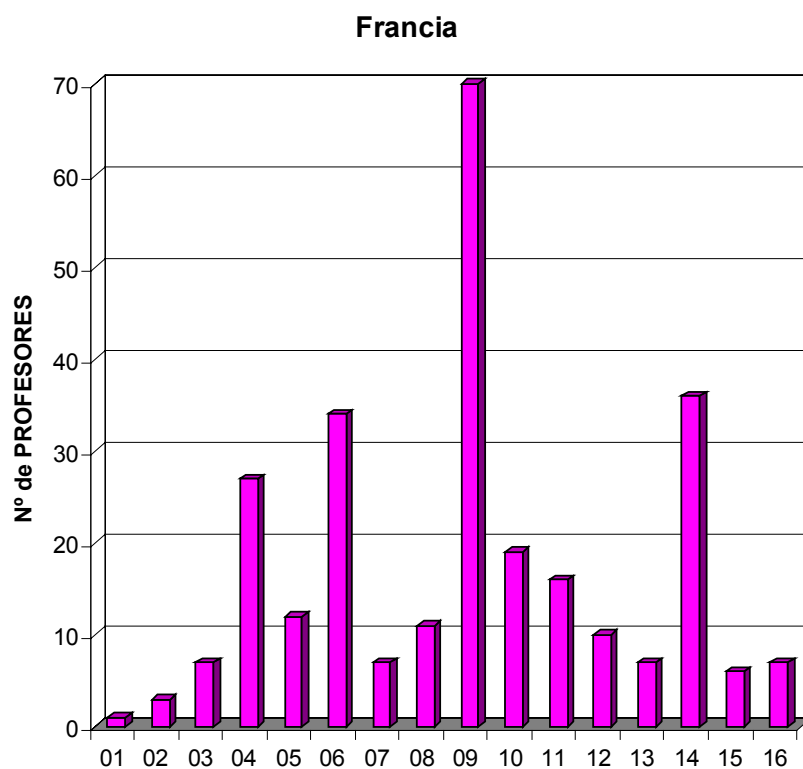
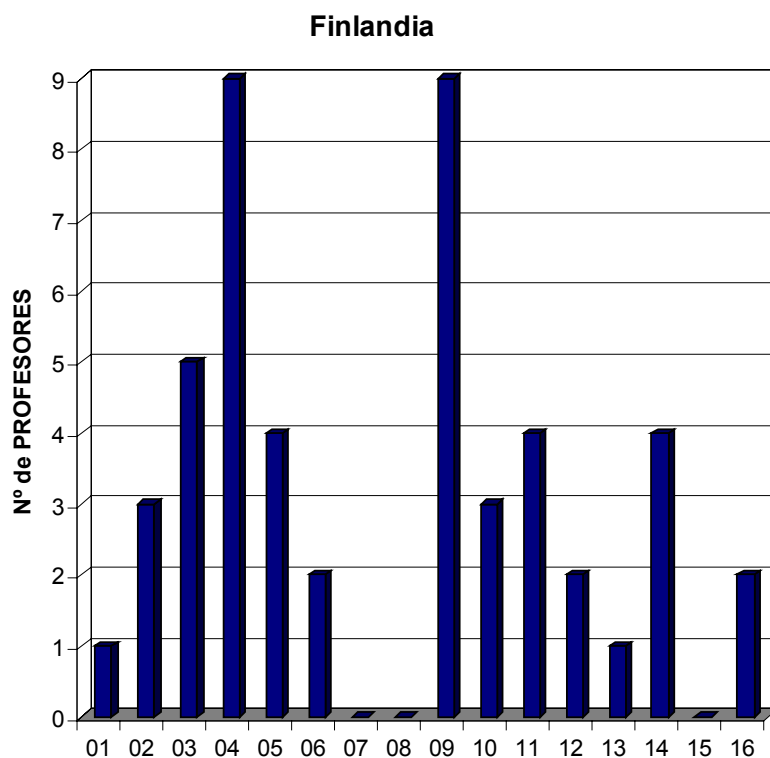
MOVILIDAD DE PROFESORES SÓCRATES / ERASMUS DE ESPAÑA  
NÚMERO DE PROFESORES POR ÁREA DE ESTUDIO EN EL PAÍS DE DESTINO.  
CURSO 2002-2003



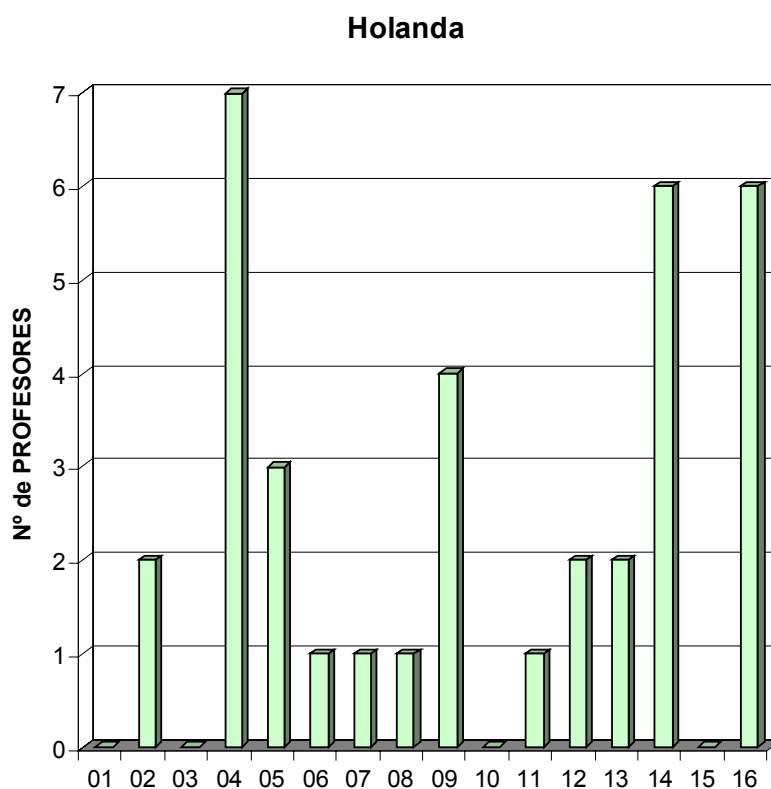
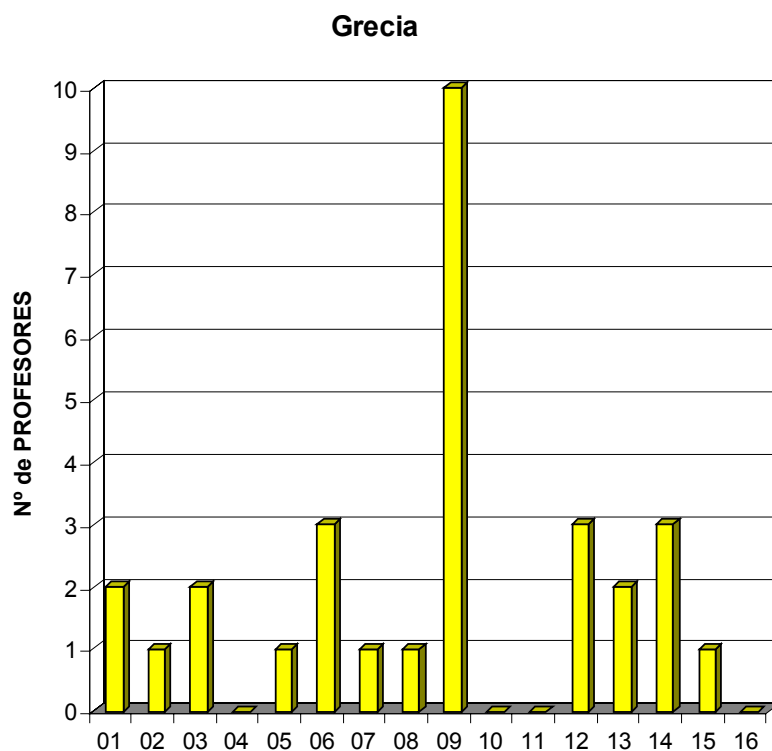
MOVILIDAD DE PROFESORES SÓCRATES / ERASMUS DE ESPAÑA  
NÚMERO DE PROFESORES POR ÁREA DE ESTUDIO EN EL PAÍS DE DESTINO.  
CURSO 2002-2003



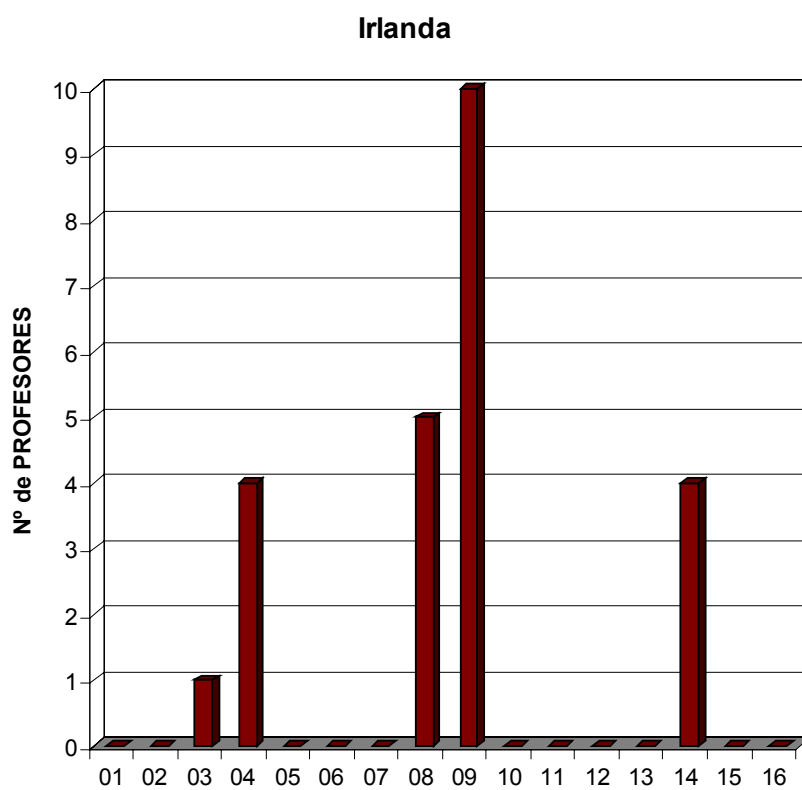
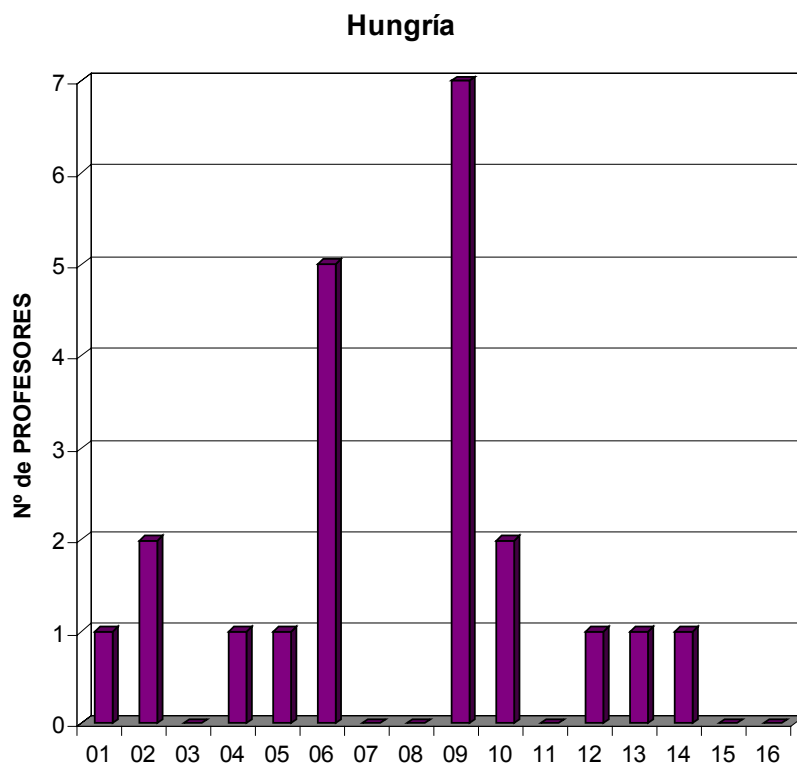
MOVILIDAD DE PROFESORES SÓCRATES / ERASMUS DE ESPAÑA  
NÚMERO DE PROFESORES POR ÁREA DE ESTUDIO EN EL PAÍS DE DESTINO.  
CURSO 2002-2003



MOVILIDAD DE PROFESORES SÓCRATES / ERASMUS DE ESPAÑA  
NÚMERO DE PROFESORES POR ÁREA DE ESTUDIO EN EL PAÍS DE DESTINO.  
CURSO 2002-2003

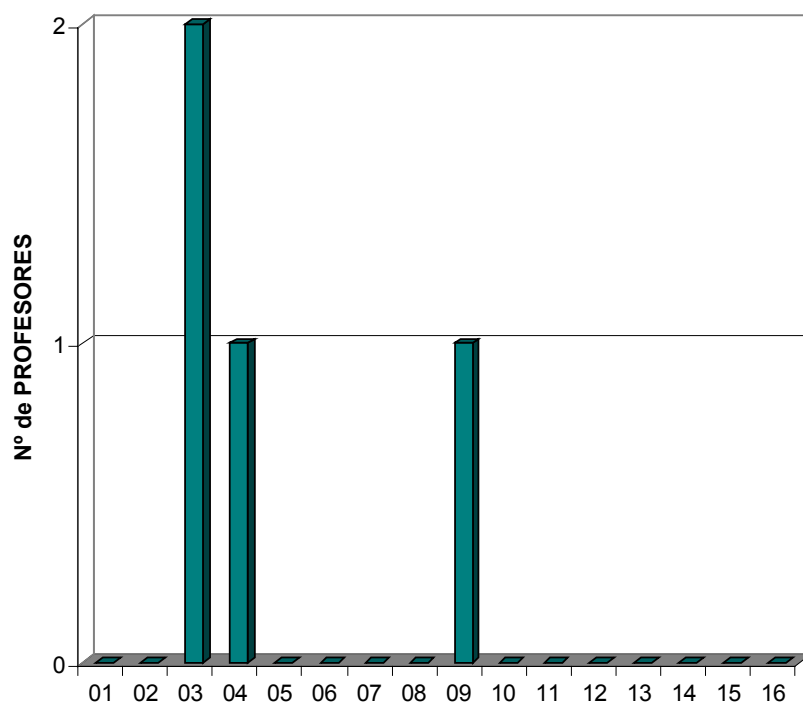


MOVILIDAD DE PROFESORES SÓCRATES / ERASMUS DE ESPAÑA  
NÚMERO DE PROFESORES POR ÁREA DE ESTUDIO EN EL PAÍS DE DESTINO.  
CURSO 2002-2003

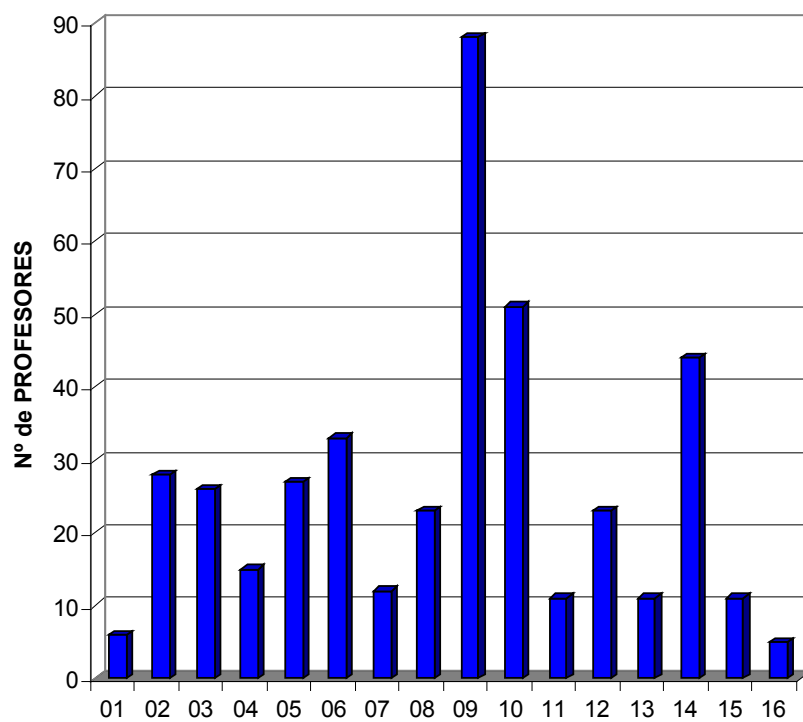


MOVILIDAD DE PROFESORES SÓCRATES / ERASMUS DE ESPAÑA  
NÚMERO DE PROFESORES POR ÁREA DE ESTUDIO EN EL PAÍS DE DESTINO.  
CURSO 2002-2003

Islandia

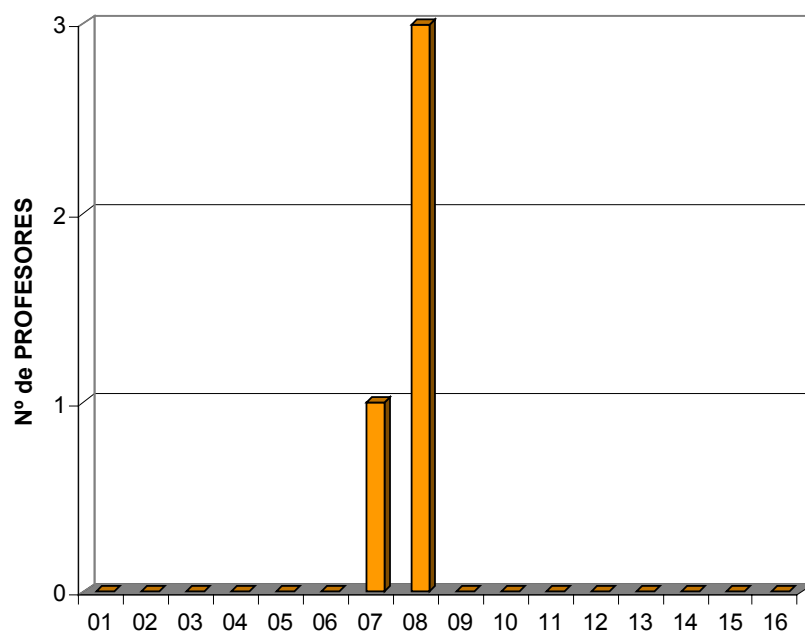


Italia

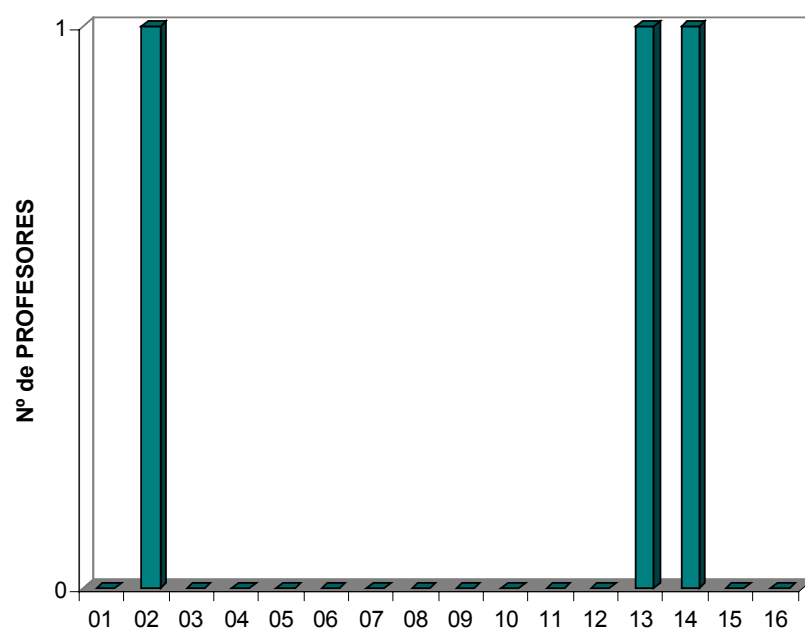


MOVILIDAD DE PROFESORES SÓCRATES / ERASMUS DE ESPAÑA  
NÚMERO DE PROFESORES POR ÁREA DE ESTUDIO EN EL PAÍS DE DESTINO.  
CURSO 2002-2003

Letonia

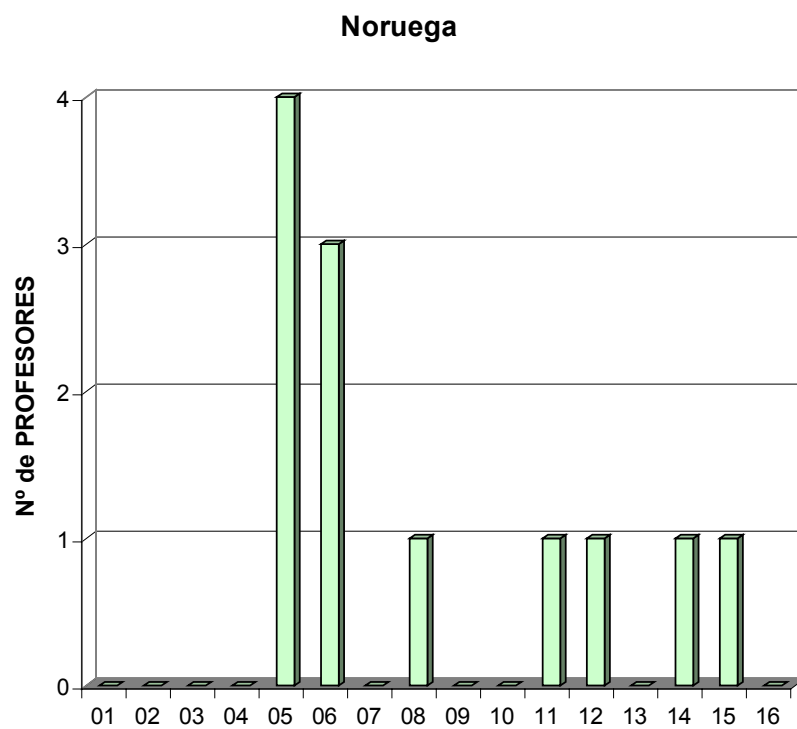
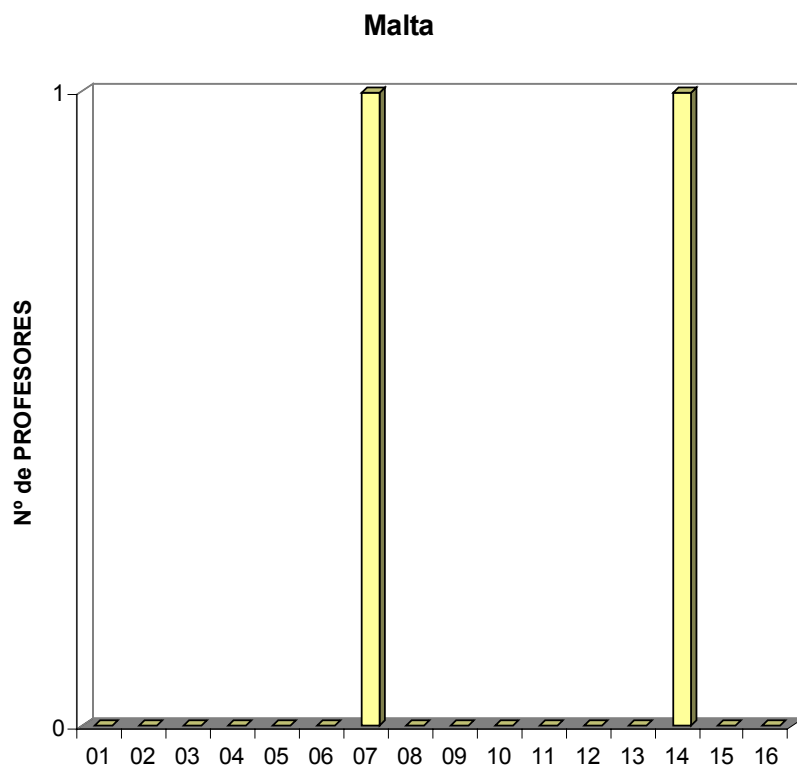


Lituania



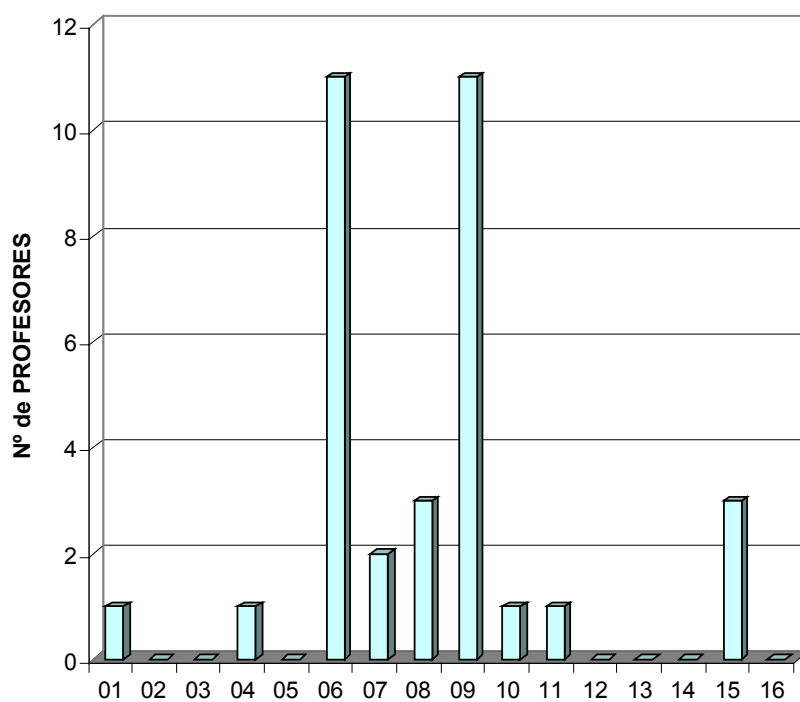


MOVILIDAD DE PROFESORES SÓCRATES / ERASMUS DE ESPAÑA  
NÚMERO DE PROFESORES POR ÁREA DE ESTUDIO EN EL PAÍS DE DESTINO.  
CURSO 2002-2003

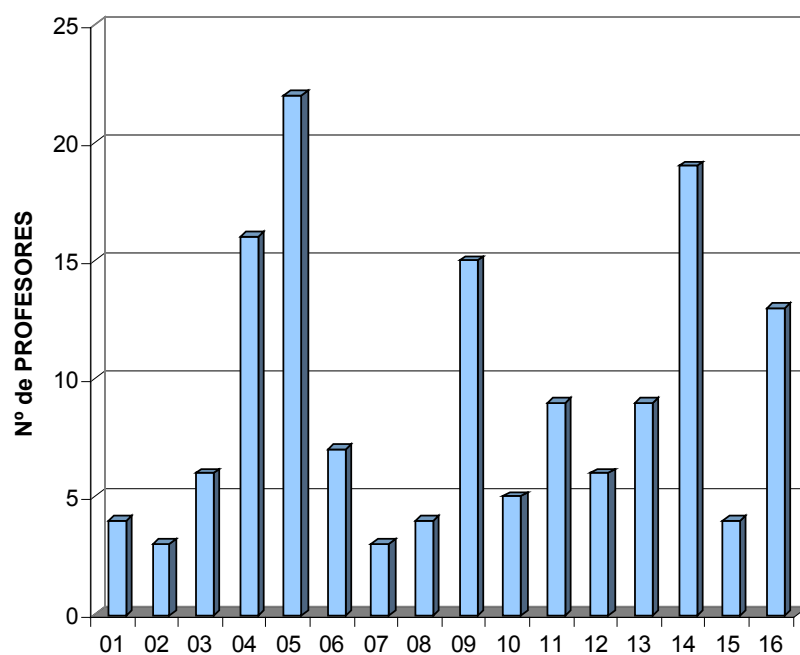


MOVILIDAD DE PROFESORES SÓCRATES / ERASMUS DE ESPAÑA  
NÚMERO DE PROFESORES POR ÁREA DE ESTUDIO EN EL PAÍS DE DESTINO.  
CURSO 2002-2003

Polonia

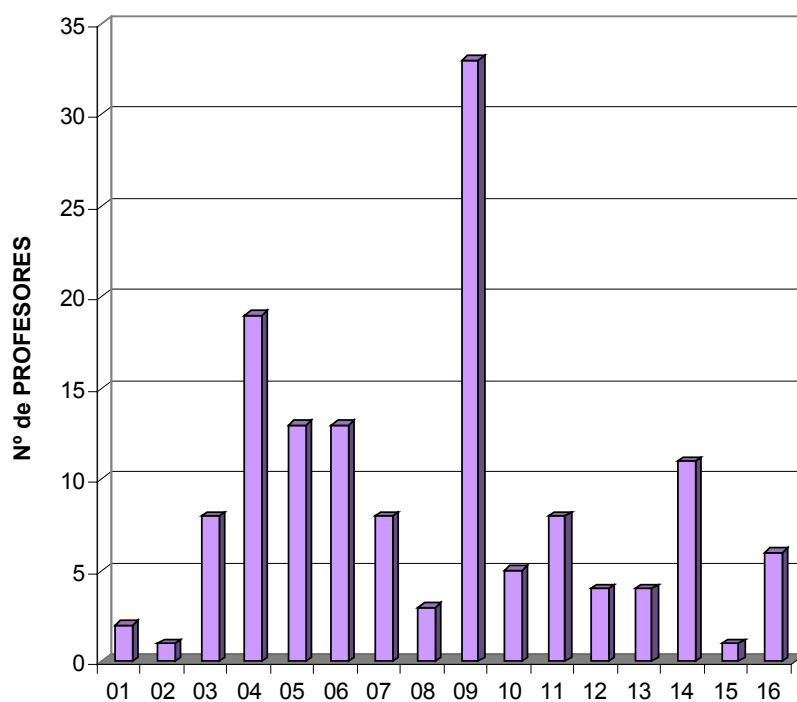


Portugal

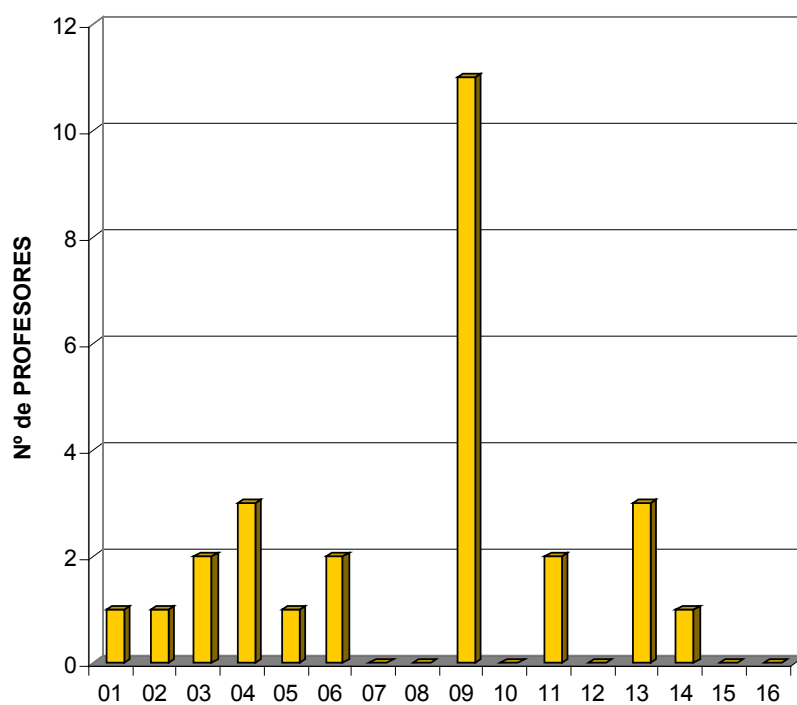


MOVILIDAD DE PROFESORES SÓCRATES / ERASMUS DE ESPAÑA  
NÚMERO DE PROFESORES POR ÁREA DE ESTUDIO EN EL PAÍS DE DESTINO.  
CURSO 2002-2003

Reino Unido

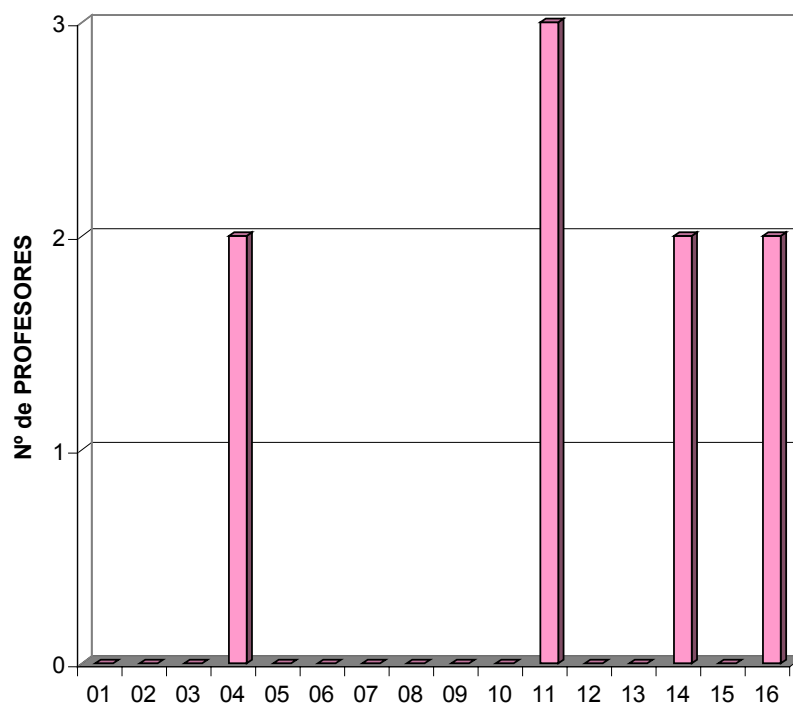


Rep. Checa

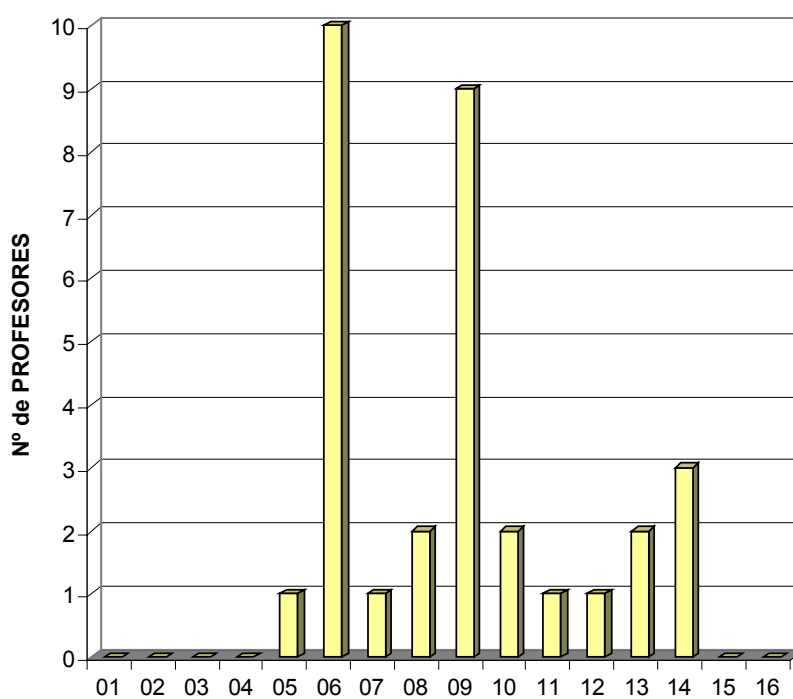


MOVILIDAD DE PROFESORES SÓCRATES / ERASMUS DE ESPAÑA  
NÚMERO DE PROFESORES POR ÁREA DE ESTUDIO EN EL PAÍS DE DESTINO.  
CURSO 2002-2003

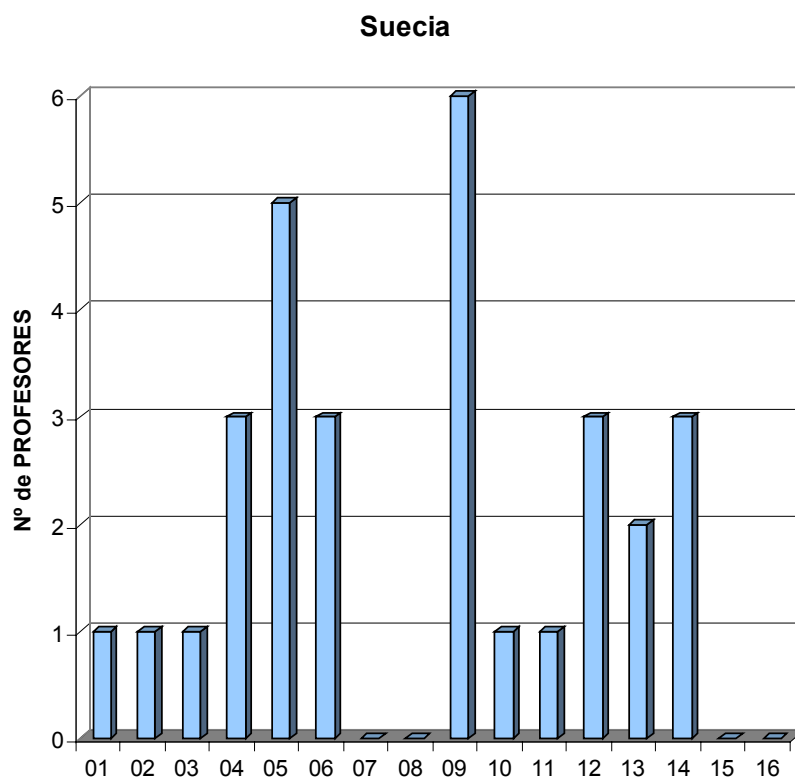
Rep. Eslovaca



Rumanía



MOVILIDAD DE PROFESORES SÓCRATES / ERASMUS DE ESPAÑA  
NÚMERO DE PROFESORES POR ÁREA DE ESTUDIO EN EL PAÍS DE DESTINO.  
CURSO 2002-2003





**MOVILIDAD DE PROFESORES  
CURSO 2002/2003**

**POR PAÍS DE DESTINO PARA CADA ÁREA DE ESTUDIO**

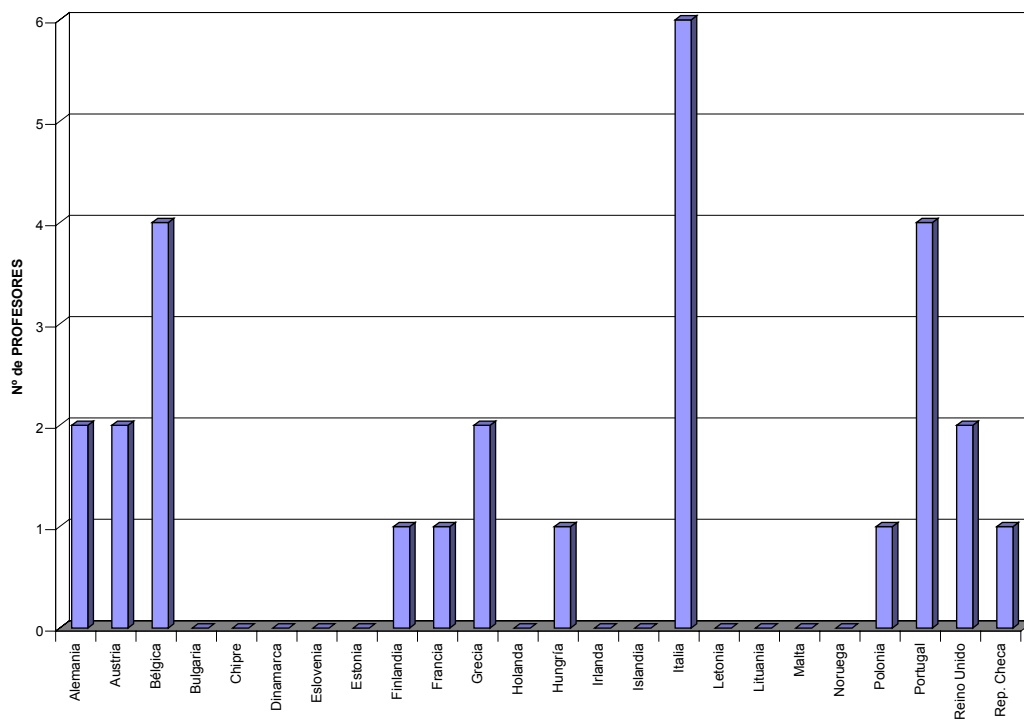




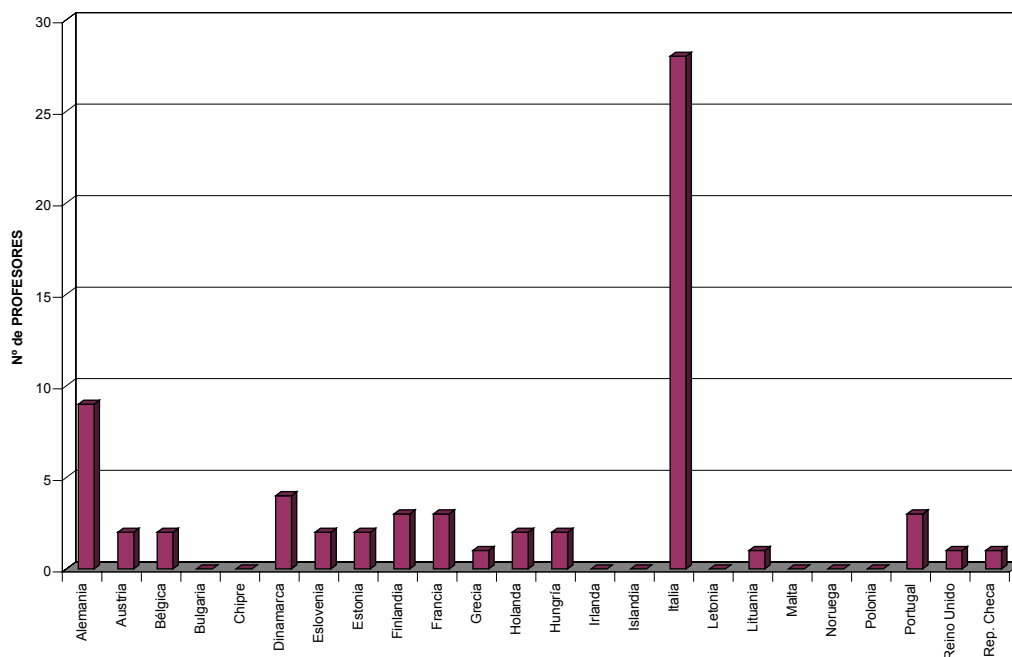
## MOVILIDAD DE PROFESORES SÓCRATES / ERASMUS DE ESPAÑA

NÚMERO DE PROFESORES POR PAÍS DE DESTINO PARA CADA ÁREA DE ESTUDIO. CURSO 2002-2003

## Agricultura



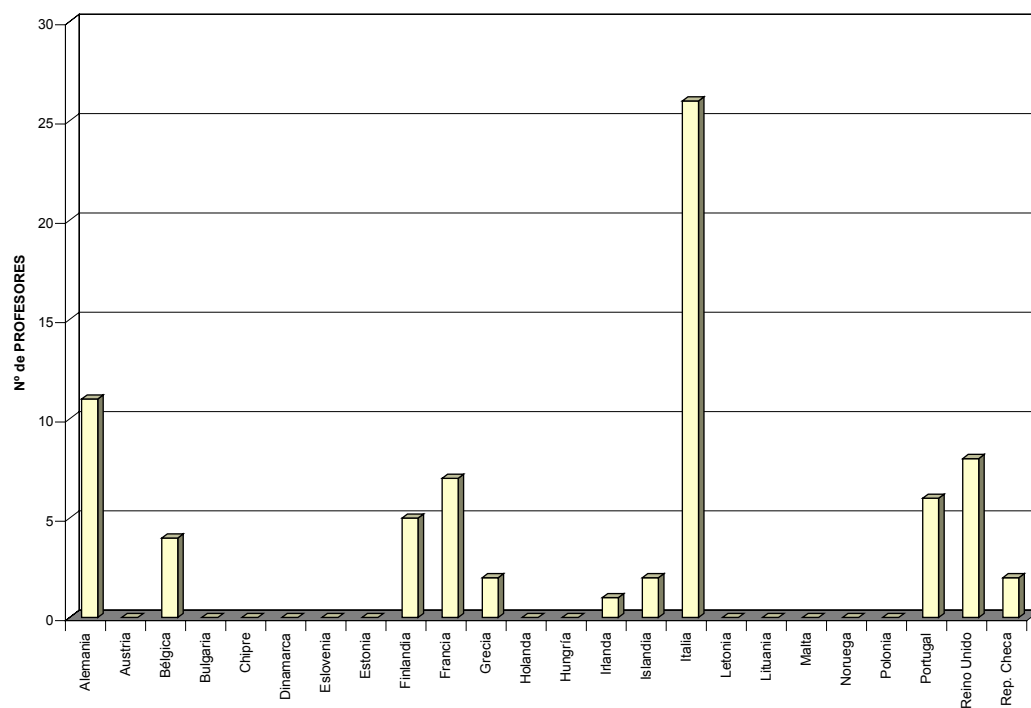
## Arquitectura y urbanismo



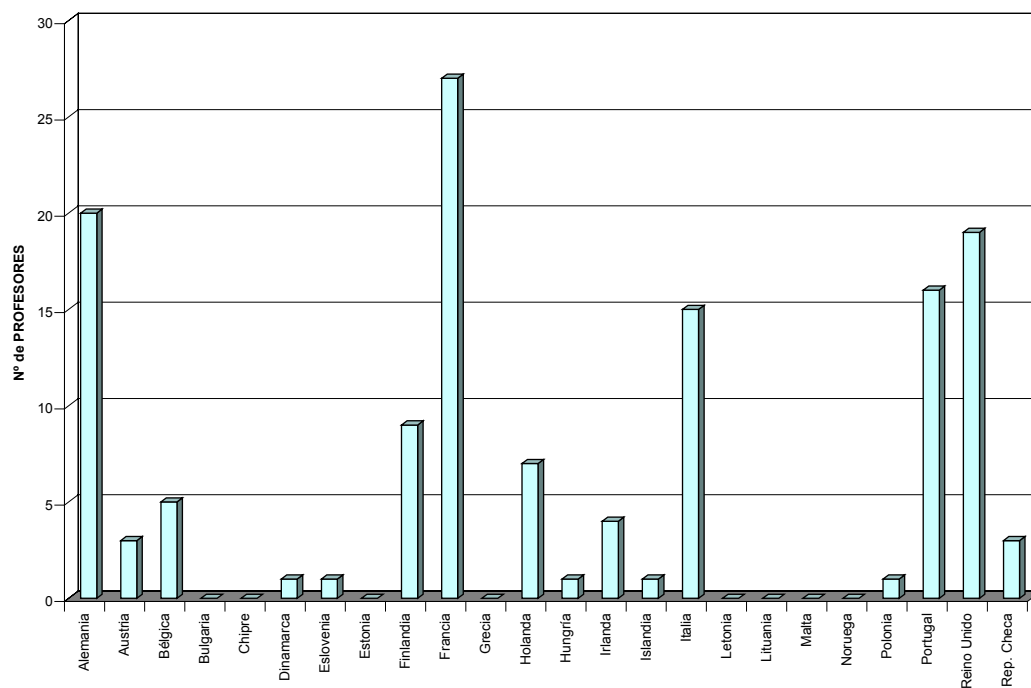
## MOVILIDAD DE PROFESORES SÓCRATES / ERASMUS DE ESPAÑA

NÚMERO DE PROFESORES POR PAÍS DE DESTINO PARA CADA ÁREA DE ESTUDIO. CURSO 2002-2003

## Arte y Diseño



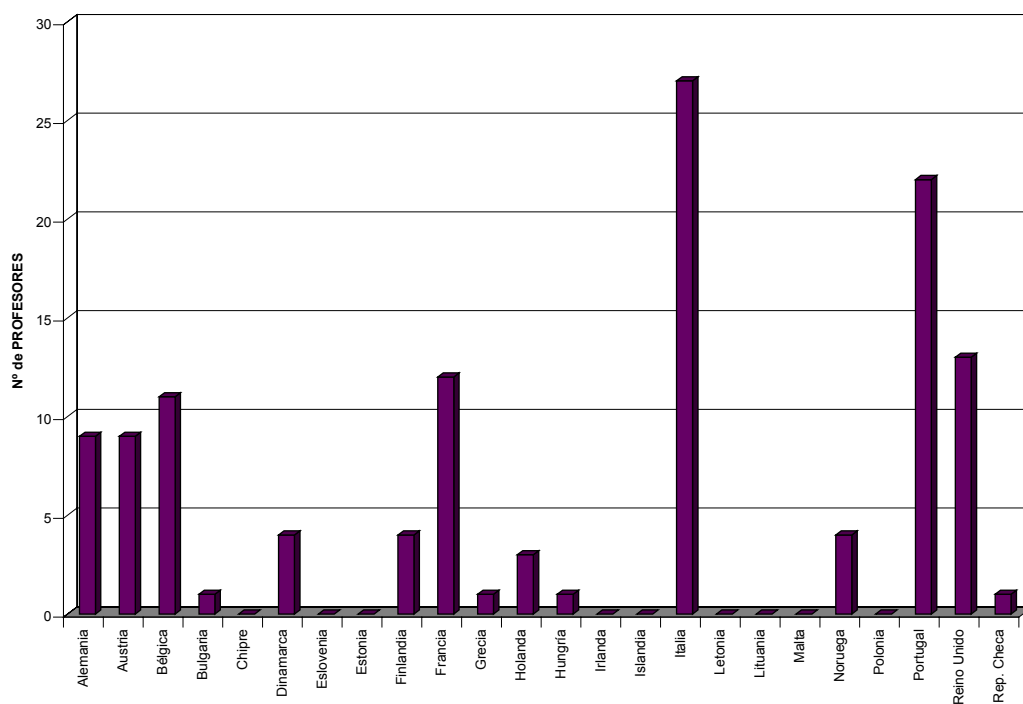
## Ciencias Empresariales



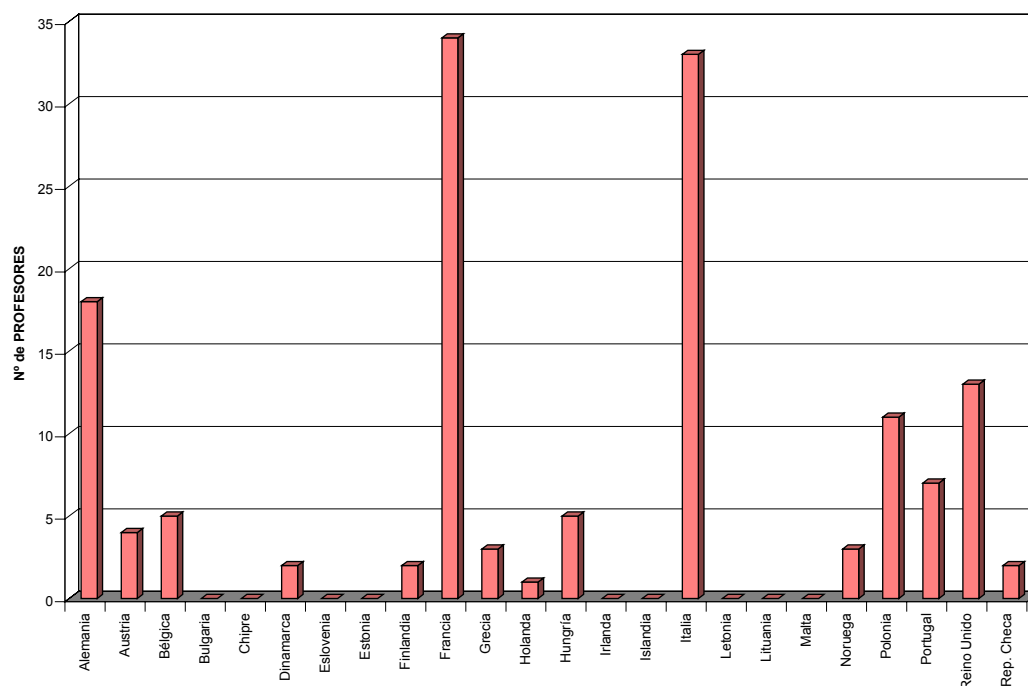
## MOVILIDAD DE PROFESORES SÓCRATES / ERASMUS DE ESPAÑA

NÚMERO DE PROFESORES POR PAÍS DE DESTINO PARA CADA ÁREA DE ESTUDIO. CURSO 2002-2003

## Ciencias de la Educación



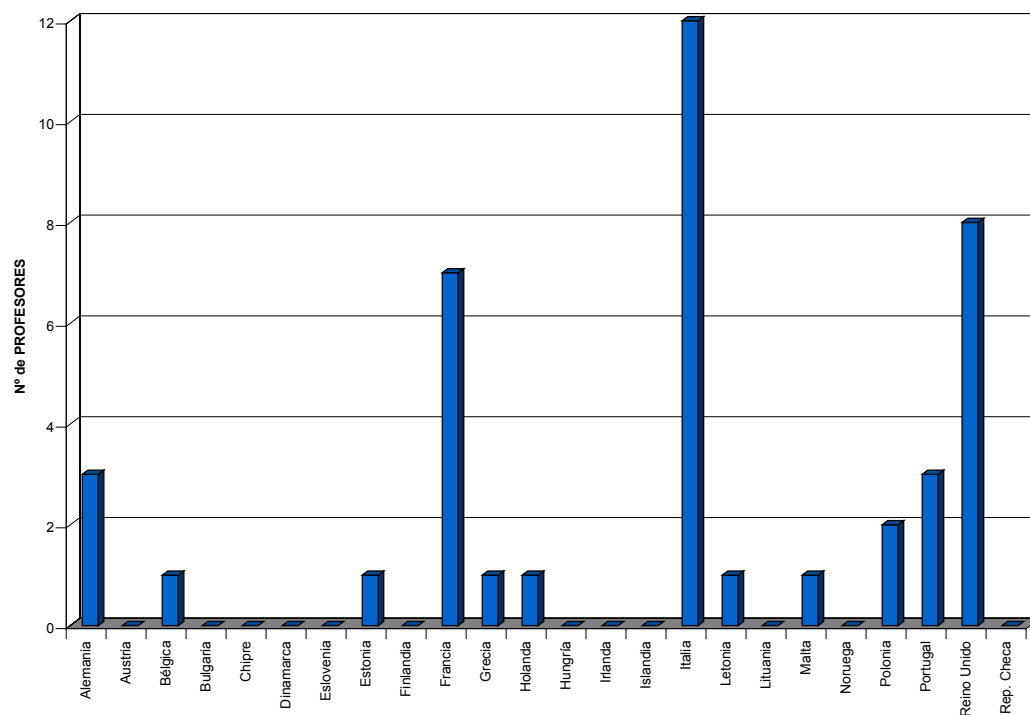
## Ingeniería y Tecnología



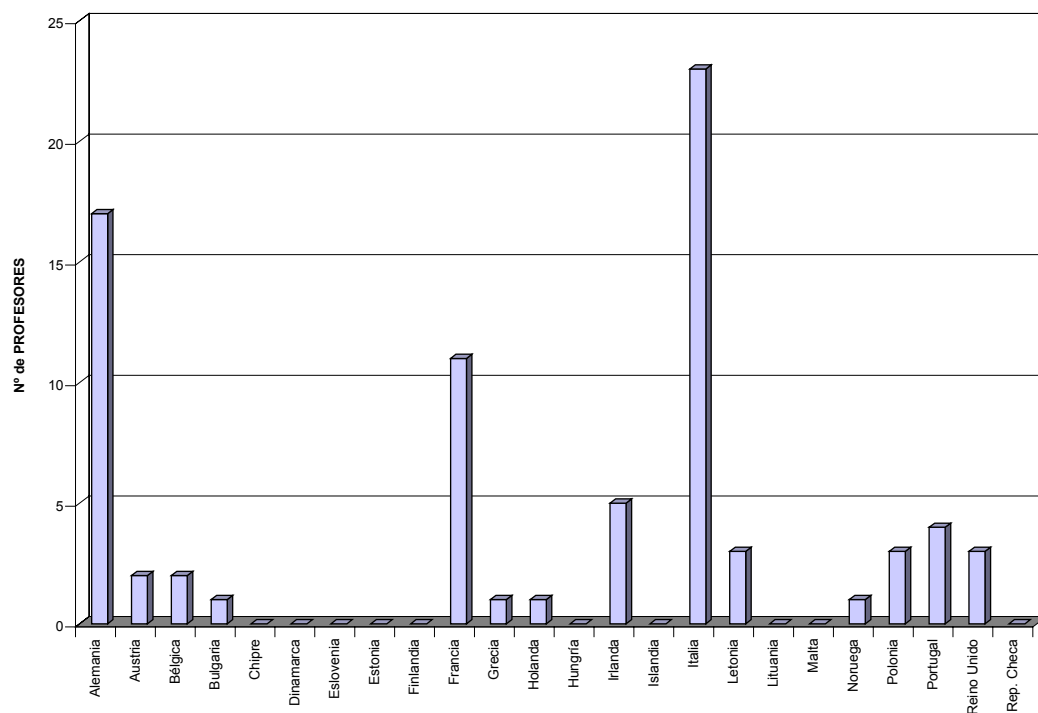
## MOVILIDAD DE PROFESORES SÓCRATES / ERASMUS DE ESPAÑA

NÚMERO DE PROFESORES POR PAÍS DE DESTINO PARA CADA ÁREA DE ESTUDIO. CURSO 2002-2003

## Geografía y Geología



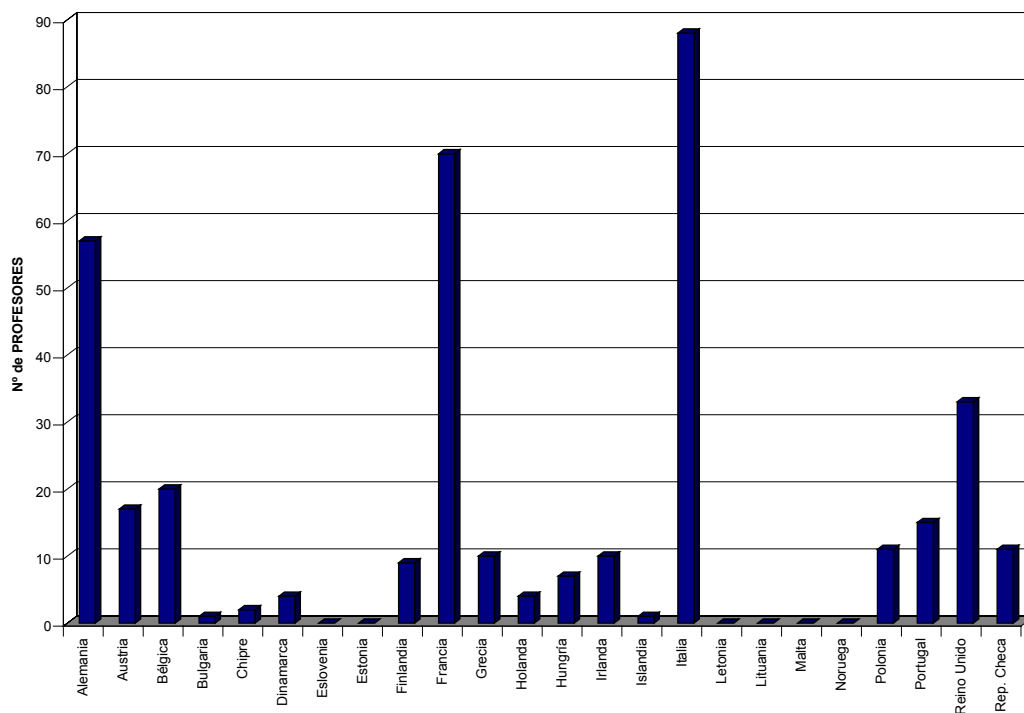
## Humanidades



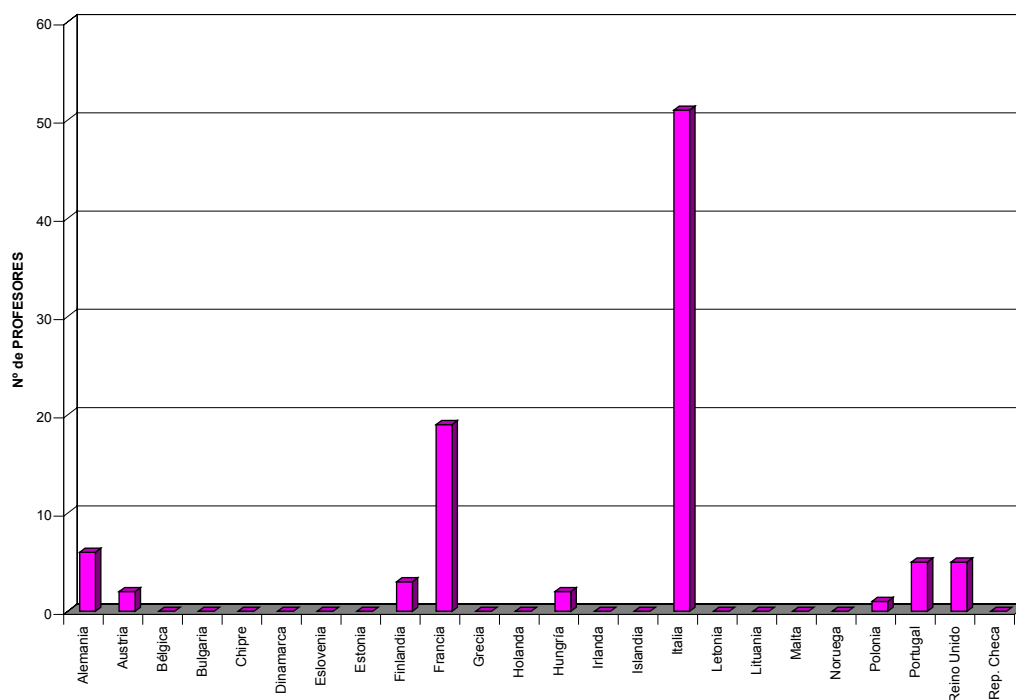
## MOVILIDAD DE PROFESORES SÓCRATES / ERASMUS DE ESPAÑA

NÚMERO DE PROFESORES POR PAÍS DE DESTINO PARA CADA ÁREA DE ESTUDIO. CURSO 2002-2003

## Lingüística y Filología



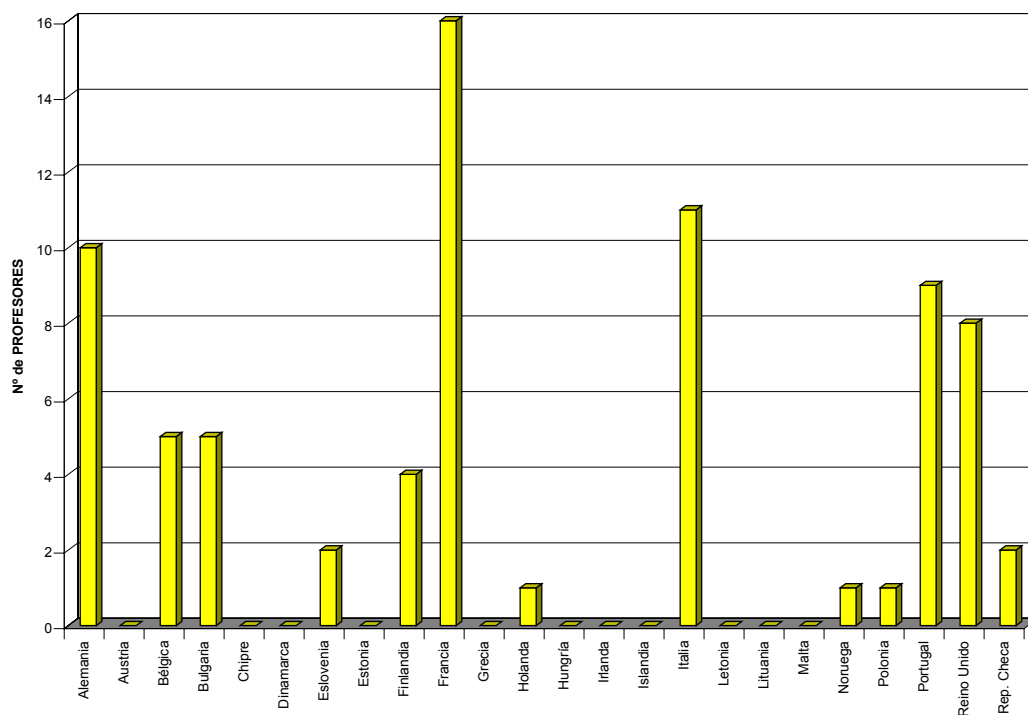
## Derecho



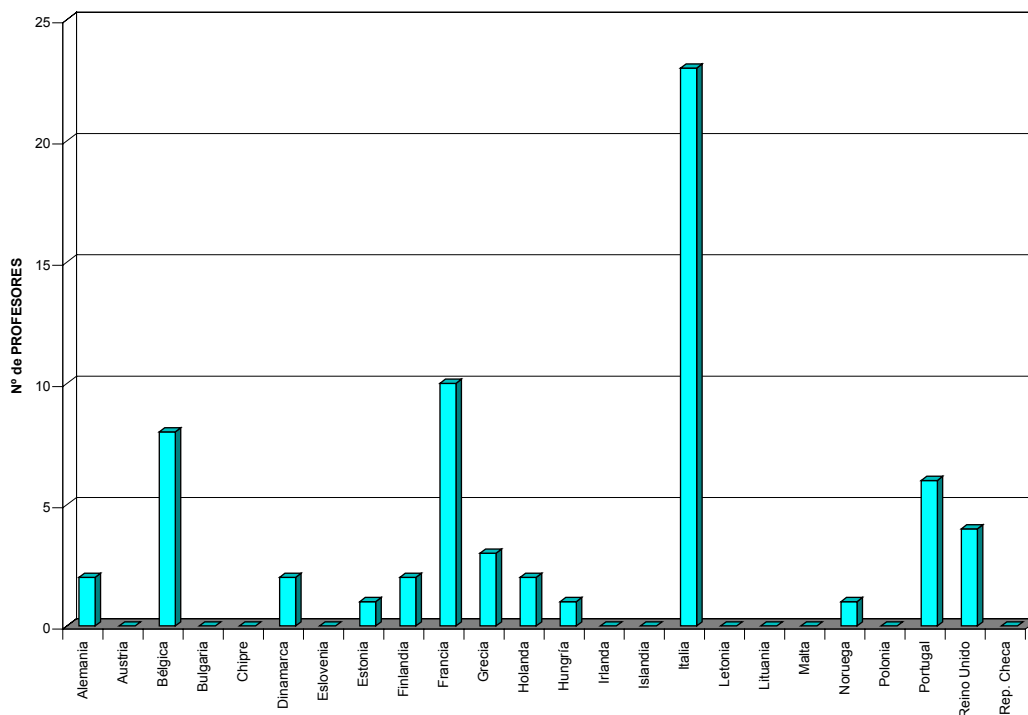
## MOVILIDAD DE PROFESORES SÓCRATES / ERASMUS DE ESPAÑA

NÚMERO DE PROFESORES POR PAÍS DE DESTINO PARA CADA ÁREA DE ESTUDIO. CURSO 2002-2003

## Matemáticas Informática



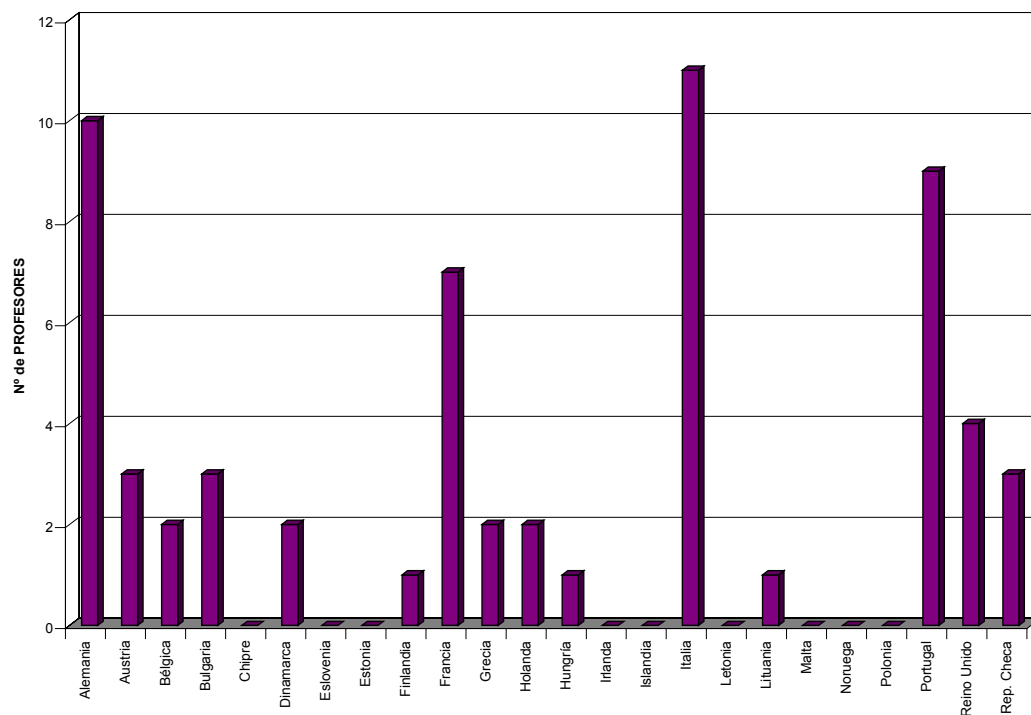
## Medicina



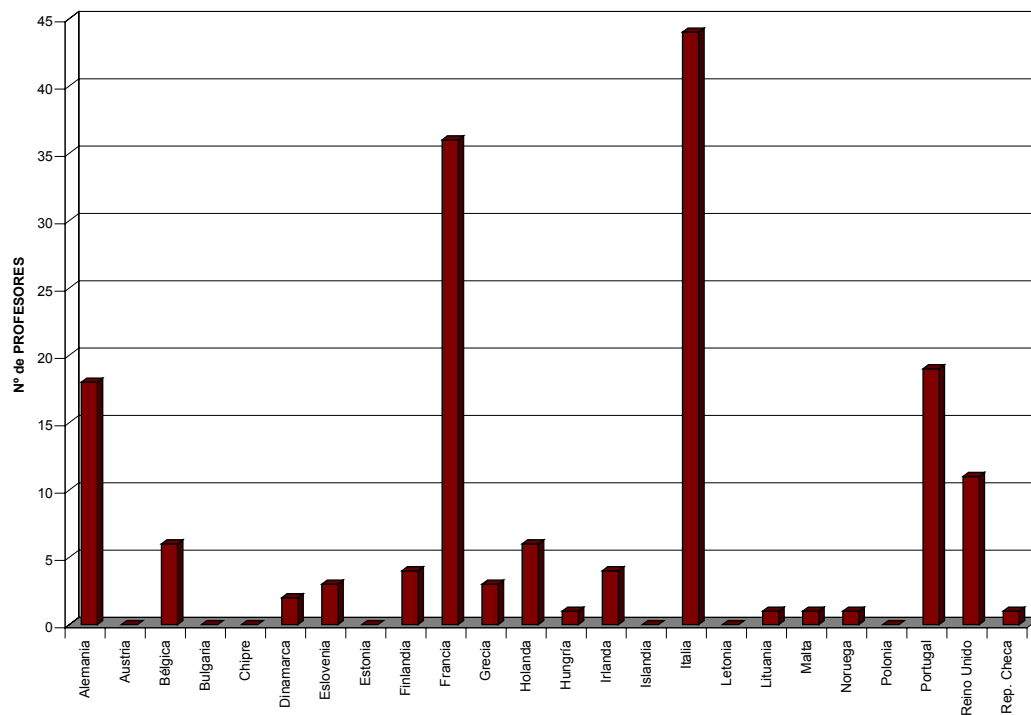
## MOVILIDAD DE PROFESORES SÓCRATES / ERASMUS DE ESPAÑA

NÚMERO DE PROFESORES POR PAÍS DE DESTINO PARA CADA ÁREA DE ESTUDIO. CURSO 2002-2003

## Ciencias Naturales



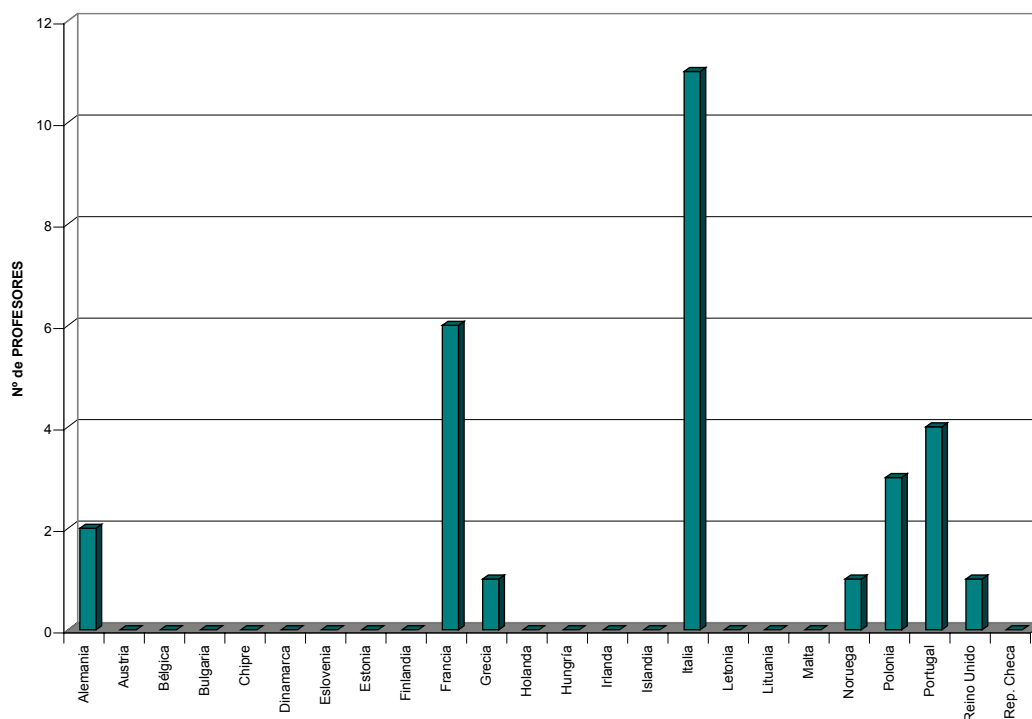
## Ciencias Sociales



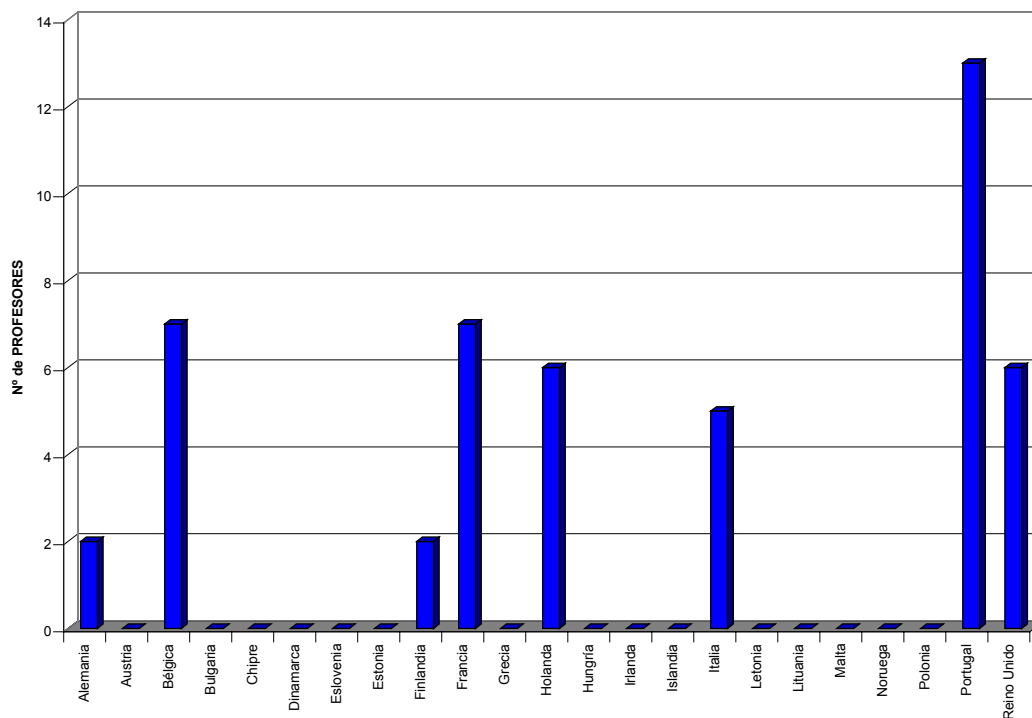
## MOVILIDAD DE PROFESORES SÓCRATES / ERASMUS DE ESPAÑA

NÚMERO DE PROFESORES POR PAÍS DE DESTINO PARA CADA ÁREA DE ESTUDIO. CURSO 2002-2003

## Ciencias de la Comunicación



## Otras Áreas de Estudio





**MOVILIDAD DE PROFESORES  
CURSO 2002/2003**

**POR SEXO Y EDAD**



MOVILIDAD DE PROFESORES SÓCRATES / ERASMUS DE ESPAÑA  
NÚMERO DE PROFESORES POR SEXO Y EDAD. CURSO 2002-2003

EDAD	MUJERES	HOMBRES	TOTAL	PORCENTAJE	
				MUJERES	HOMBRES
20-24	0	1	1	0,00%	100,00%
25-29	23	26	49	46,94%	53,06%
30-34	95	110	205	46,34%	53,66%
35-39	157	214	371	42,32%	57,68%
40-44	118	216	334	35,33%	64,67%
45-49	82	147	229	35,81%	64,19%
50-54	81	162	243	33,33%	66,67%
55-59	58	91	149	38,93%	61,07%
60-64	20	37	57	35,09%	64,91%
65-69	3	14	17	17,65%	82,35%
≥ 70	0	2	2	0,00%	100,00%
<b>TOTAL</b>	<b>637</b>	<b>1.020</b>	<b>1.657</b>	<b>38,44%</b>	<b>61,56%</b>

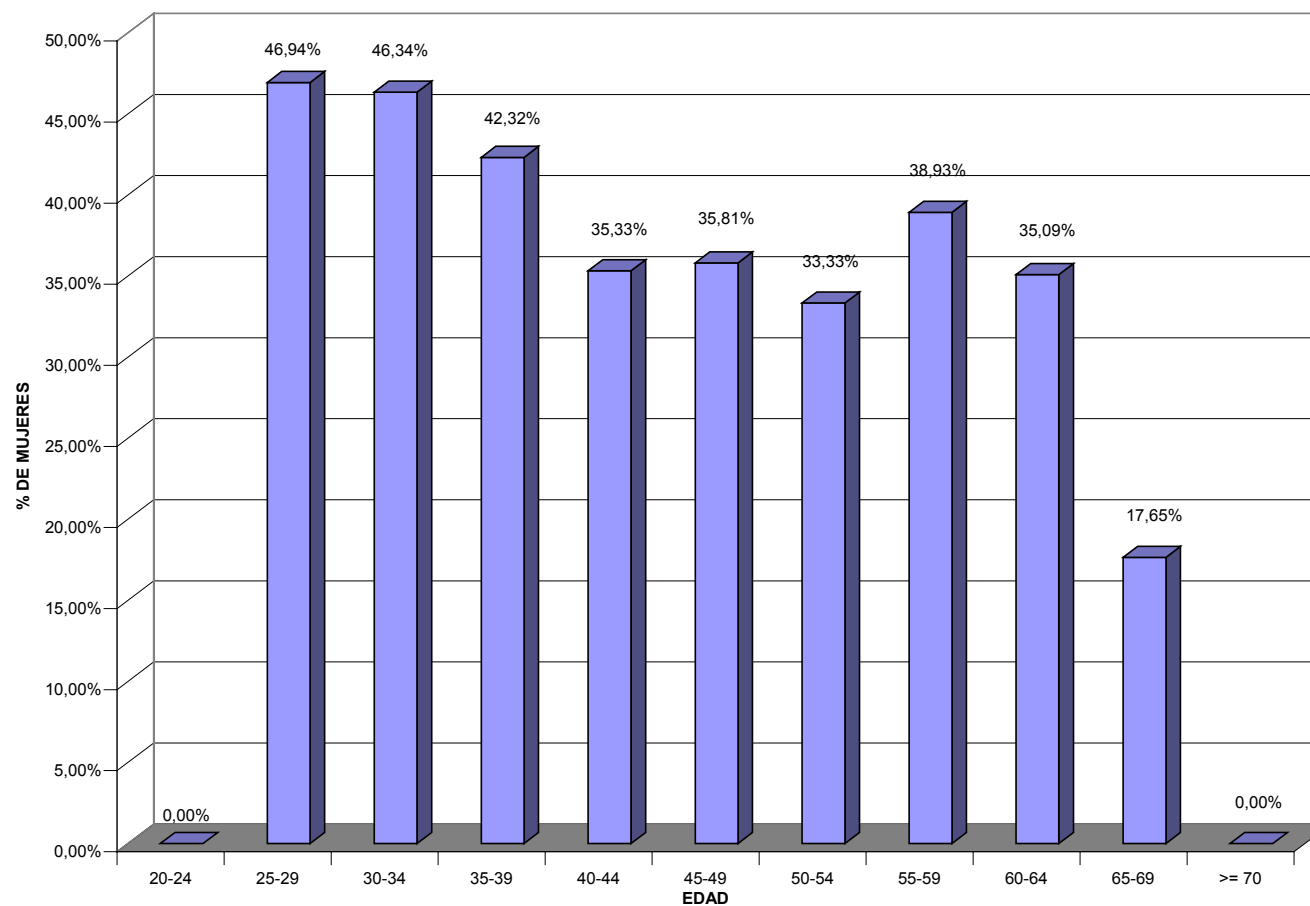
NÚMERO DE PROFESORES POR CATEGORÍA. CURSO 2002-2003

								PORCENTAJE		
EDAD	MUJERES			HOMBRES			TOTAL	Asociado	Titular	Catedrático
	A	T	C	A	T	C				
20-24	0	0	0	1	0	0	1	100,00%	0,00%	0,00%
25-29	16	7	0	23	3	0	49	79,59%	20,41%	0,00%
30-34	55	39	1	56	53	1	205	54,15%	44,88%	0,98%
35-39	51	103	3	58	147	9	371	29,38%	67,39%	3,23%
40-44	30	86	2	41	151	24	334	21,26%	70,96%	7,78%
45-49	18	53	11	21	93	33	229	17,03%	63,76%	19,21%
50-54	5	52	24	12	81	69	243	7,00%	54,73%	38,27%
55-59	5	36	17	8	43	40	149	8,72%	53,02%	38,26%
60-64	2	16	2	3	16	18	57	8,77%	56,14%	35,09%
65-69	0	1	2	0	4	10	17	0,00%	29,41%	70,59%
≥70	0	0	0	0	1	1	2	0,00%	50,00%	50,00%
TOTAL	182	393	62	223	592	205	1.657	24,44%	59,44%	16,11%

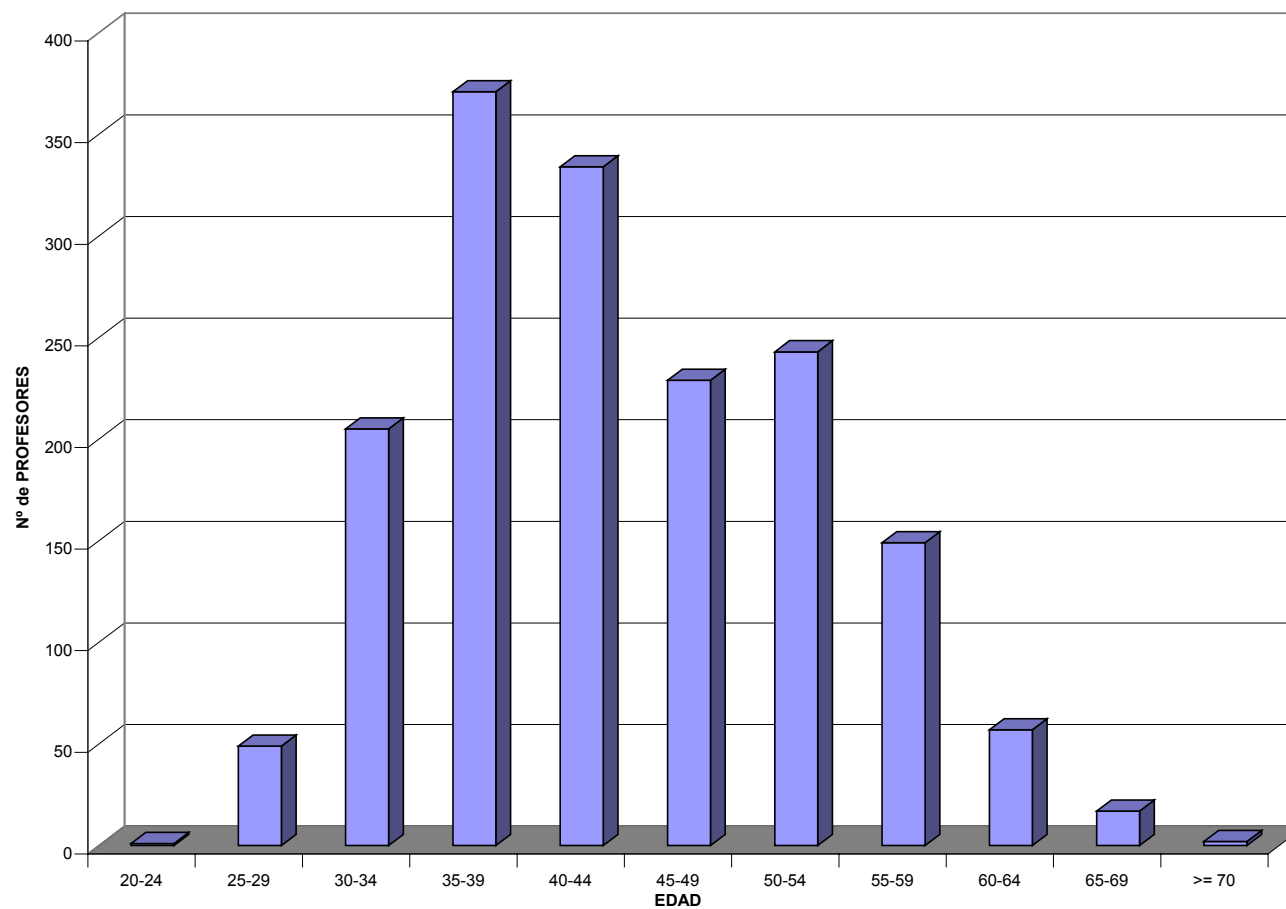
A = Asociado (Junior)  
T = Titular (Intermediate)  
C = Catedrático (Senior)

## MOVILIDAD DE PROFESORES SÓCRATES / ERASMUS DE ESPAÑA

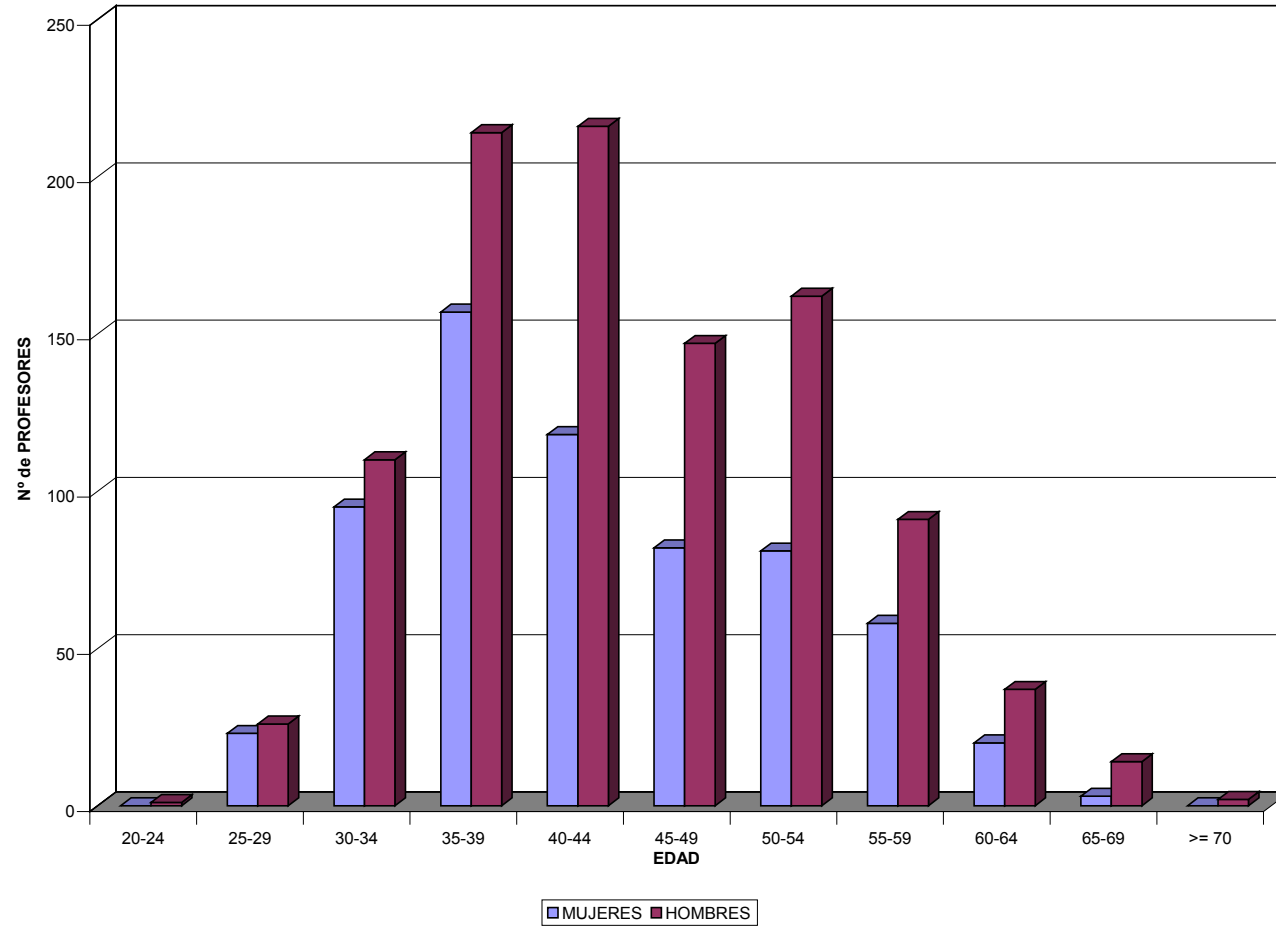
PORCENTAJE DE MUJERES PARTICIPANTES EN EL PROGRAMA ERASMUS POR EDADES. CURSO 2002-2003



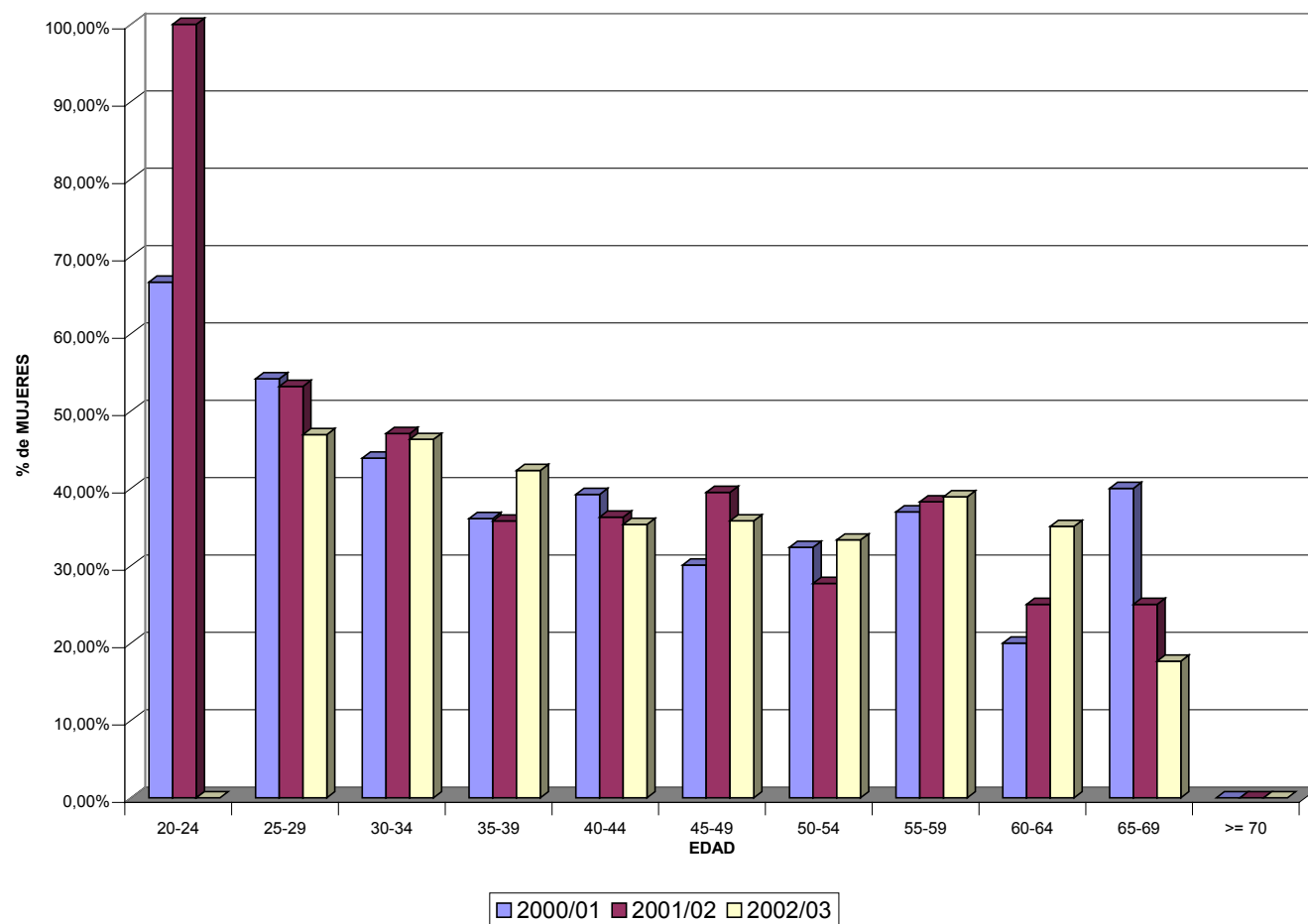
MOVILIDAD DE PROFESORES SÓCRATES / ERASMUS DE ESPAÑA  
PROFESORES PARTICIPANTES EN EL PROGRAMA ERASMUS POR EDADES. CURSO 2002-2003



MOVILIDAD DE PROFESORES SÓCRATES / ERASMUS DE ESPAÑA  
MUJERES Y HOMBRES PARTICIPANTES EN EL PROGRAMA ERASMUS POR EDADES. CURSO 2002-2003

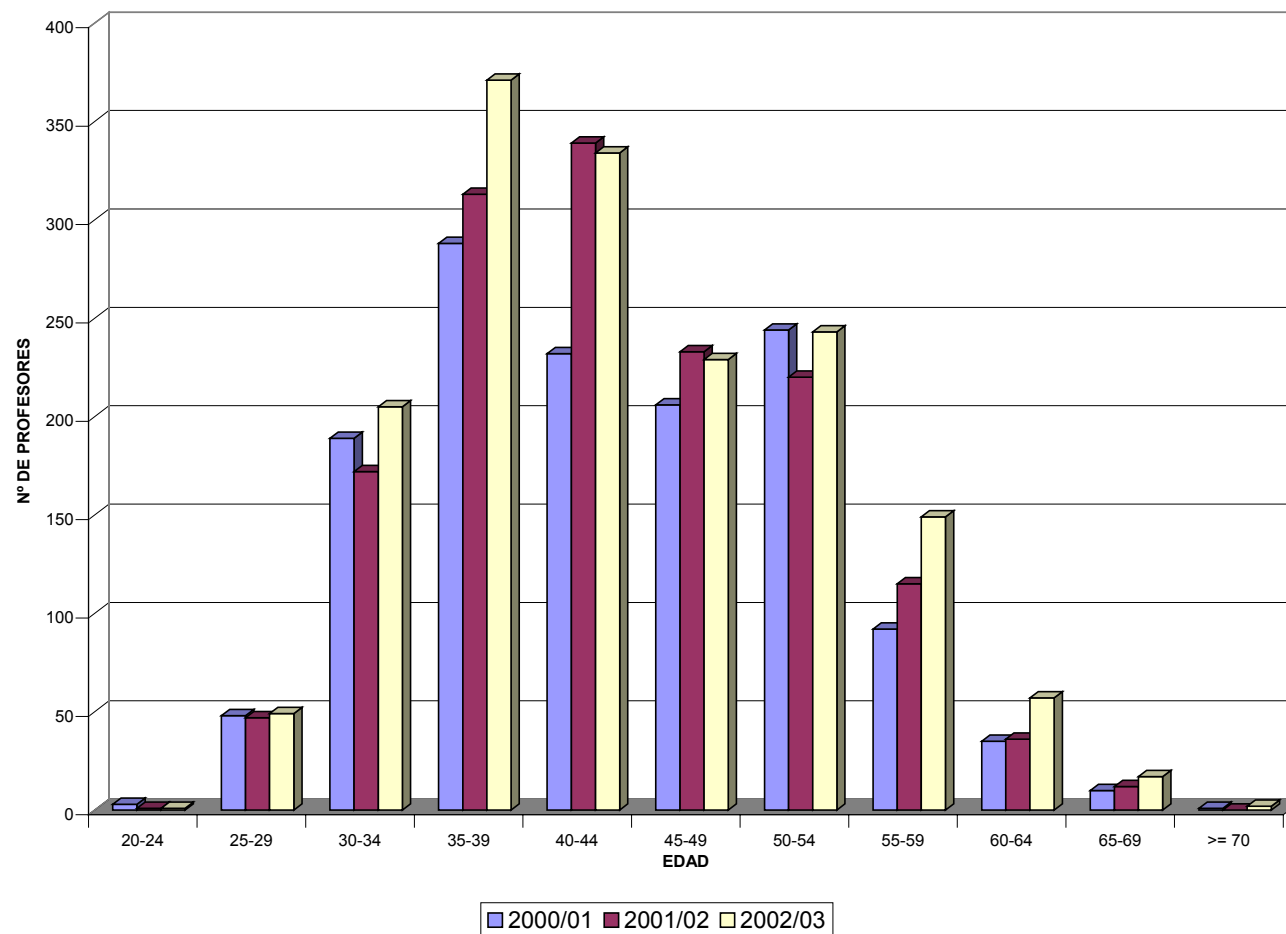


MOVILIDAD DE PROFESORES SÓCRATES / ERASMUS DE ESPAÑA  
EVOLUCIÓN PORCENTAJE DE MUJERES PARTICIPANTES POR EDADES. CURSO 2000-2001 a 2002-2003



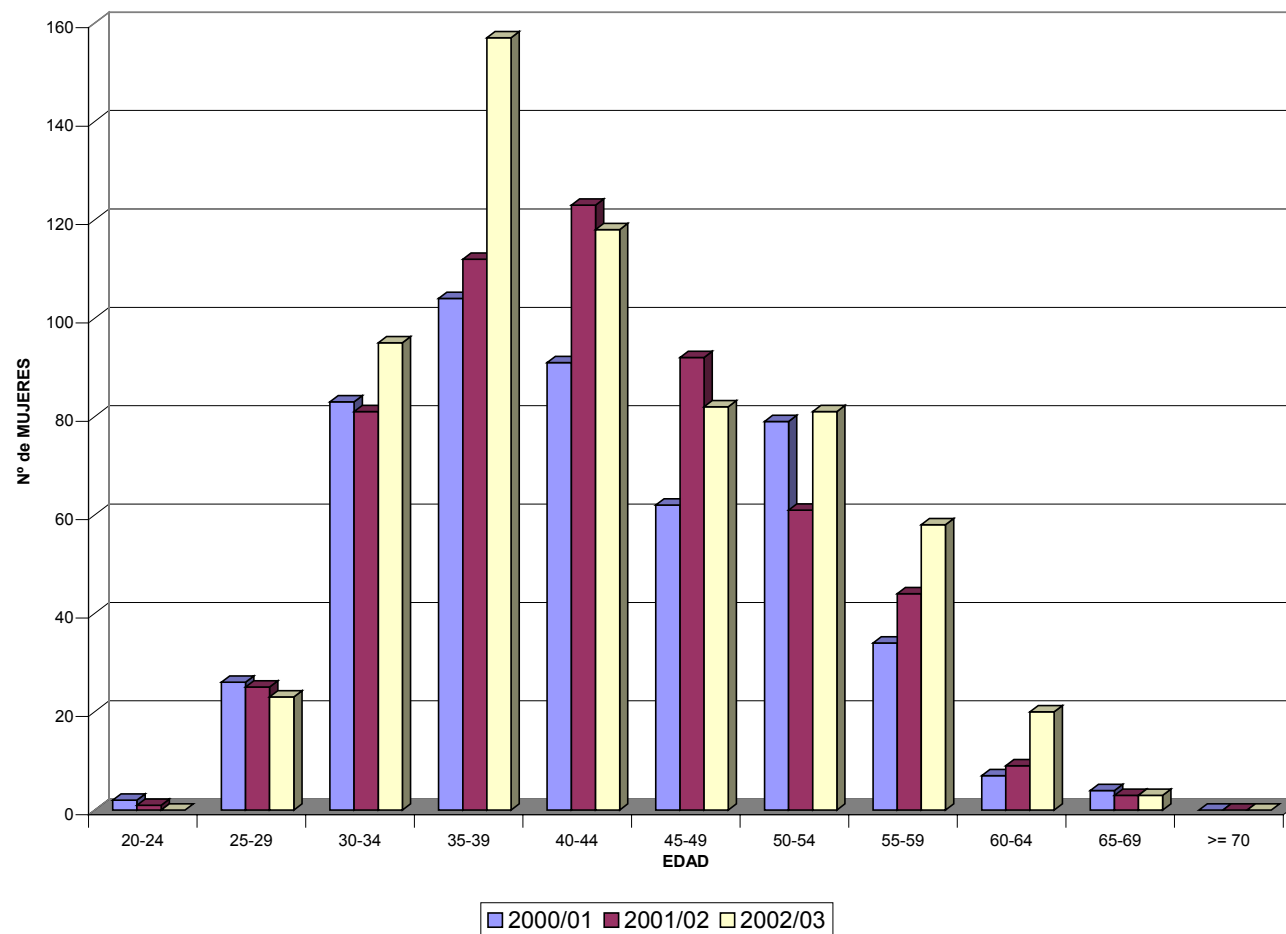
# MOVILIDAD DE PROFESORES SÓCRATES / ERASMUS DE ESPAÑA

## EVOLUCIÓN PROFESORES PARTICIPANTES POR EDADES. CURSO 2000-2001 a 2002-2003

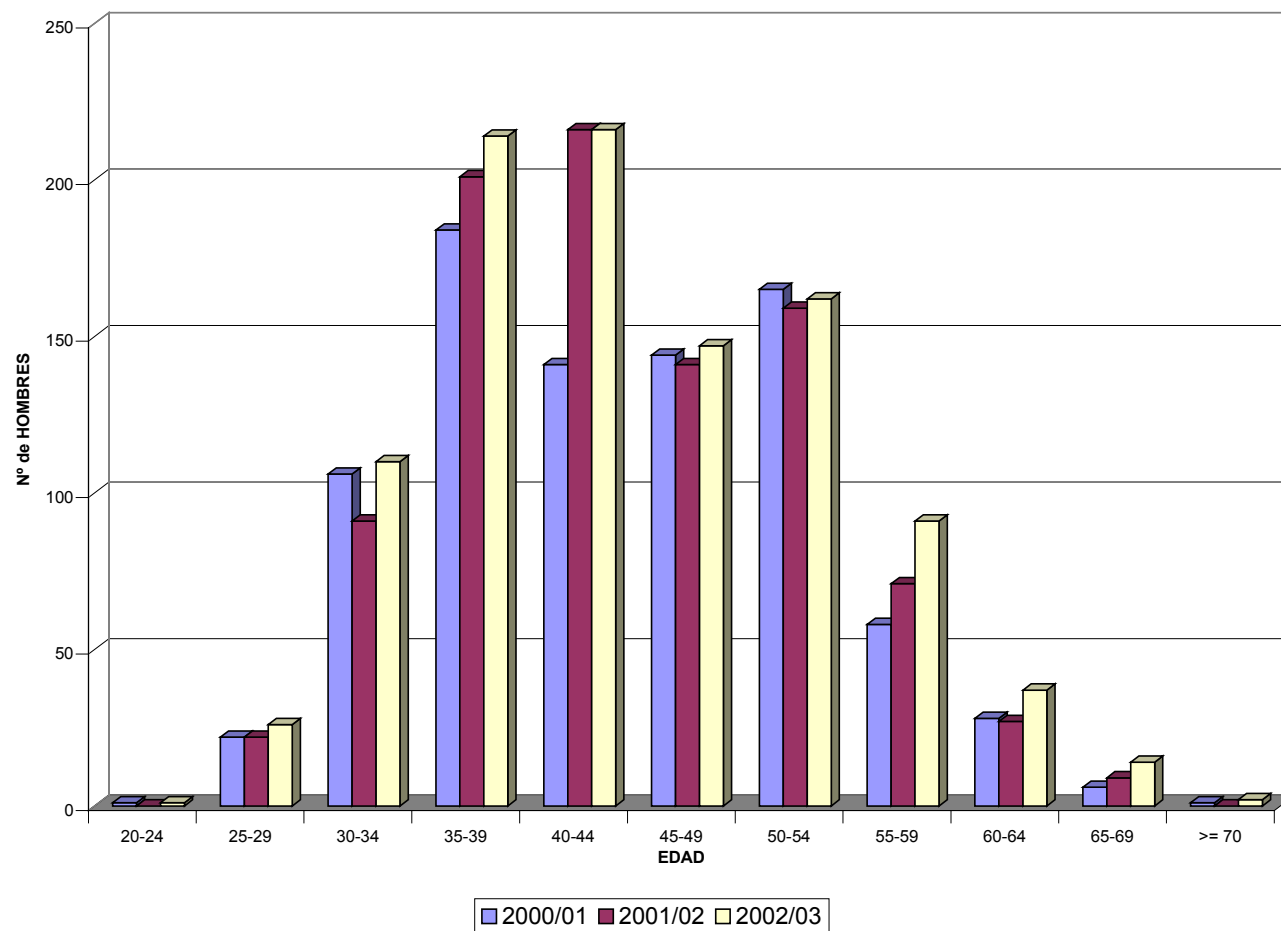




MOVILIDAD DE PROFESORES SÓCRATES / ERASMUS DE ESPAÑA  
EVOLUCIÓN MUJERES PARTICIPANTES POR EDADES. CURSO 2000-2001 a 2002-2003



MOVILIDAD DE PROFESORES SÓCRATES / ERASMUS DE ESPAÑA  
EVOLUCIÓN HOMBRES PARTICIPANTES POR EDADES. CURSO 2000-2001 a 2002-2003



**MOVILIDAD DE PROFESORES  
CURSO 2002/2003**

**POR NACIONALIDAD**



MOVILIDAD DE PROFESORES SÓCRATES / ERASMUS DE ESPAÑA  
NÚMERO DE PROFESORES POR NACIONALIDAD Y PAÍS DE DESTINO. CURSO 2002-2003

	PAÍS DE DESTINO																												TOTAL
	Alemania	Austria	Bélgica	Bulgaria	Chipre	Dinamarca	Eslovenia	Estonia	Finlandia	Francia	Grecia	Holanda	Hungría	Irlanda	Islandia	Italia	Letonia	Lituania	Malta	Noruega	Polonia	Portugal	Reino Unido	Rep. Checa	Rep. Eslovaca	Rumanía	Suecia		
Española	188	39	78	11	2	21	7	4	47	268	29	31	22	22	4	404	4	3	2	12	31	145	133	25	9	32	30	1.603	
Alemana	6	3							1		1	1											1					13	
Austríaca	1																											1	
Belga			1																									1	
Británica		2	1						1	1						2					1		3	1				12	
Checa																								1				1	
Francesa			1							4						1												6	
Holandesa							1					3																4	
Irlandes														1									2					3	
Italiana														1		6												7	
Polaca																					1							1	
Otras <sup>10</sup>	1		1									1				1					1							5	
No Española	8	5	4	0	0	0	1	0	2	5	1	5	0	2	0	10	0	0	0	0	3	0	6	2	0	0	0	54	
TOTAL	196	44	82	11	2	21	8	4	49	273	30	36	22	24	4	414	4	3	2	12	34	145	139	27	9	32	30	1.657	

<sup>10</sup> Nacionalidades distintas a las de los países participantes, que requieren la posesión del estatuto de residente permanente, apátrida o refugiado en el país desde el que deseen salir al extranjero en el marco del Programa Sócrates-Erasmus. Así este año aparece nacionalidades como la uruguaya, ruandesa, ucraniana, etc.



## **II.3 PROFESORES ERASMUS PROCEDENTES DE OTRO PAÍS COMUNITARIO QUE CURSAN ESTUDIOS EN ESPAÑA<sup>11</sup>**

- ❖ **Evolución del número total de profesores**
- ❖ **Evolución por país de origen.**
- ❖ **Profesores Erasmus que cursaron estudios en España por país de origen y sexo**
- ❖ **Flujos comparativos por Comunidad Autónoma**
- ❖ **Profesores Erasmus que cursaron estudios en España por país de origen y Universidad de destino**
- ❖ **Flujos comparativos**

---

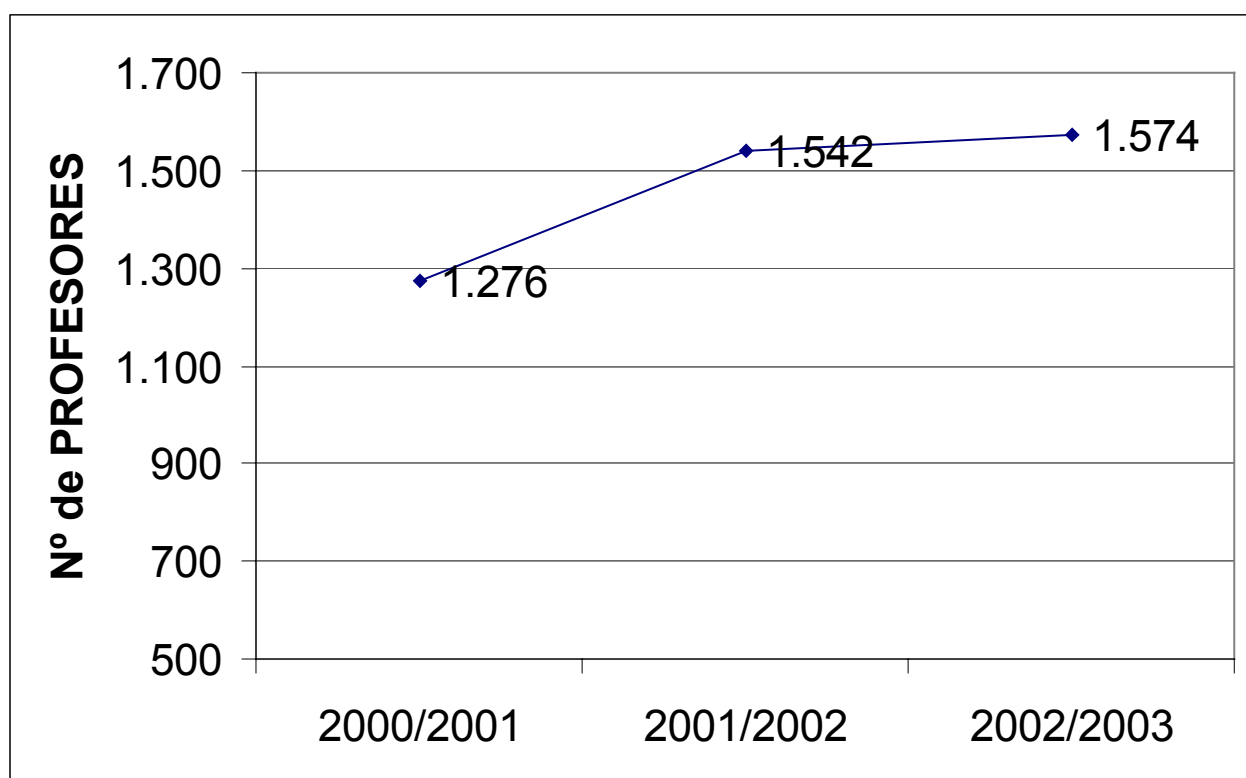
<sup>11</sup> Datos extraídos de los Informes Finales para las Acciones Descentralizadas elaborados por las Agencias Nacionales de los países participantes, obtenidos a través de NETY (Red Interna de Comunicación entre la Comisión Europea y las Agencias Nacionales).





MOVILIDAD DE PROFESORES SÓCRATES / ERASMUS QUE CURSARON  
ESTUDIOS EN ESPAÑA  
EVOLUCIÓN DEL NÚMERO TOTAL DE PROFESORES

CURSO ACADÉMICO	Nº PROFESORES
2000/2001	1.276
2001/2002	1.542
2002/2003	1.574

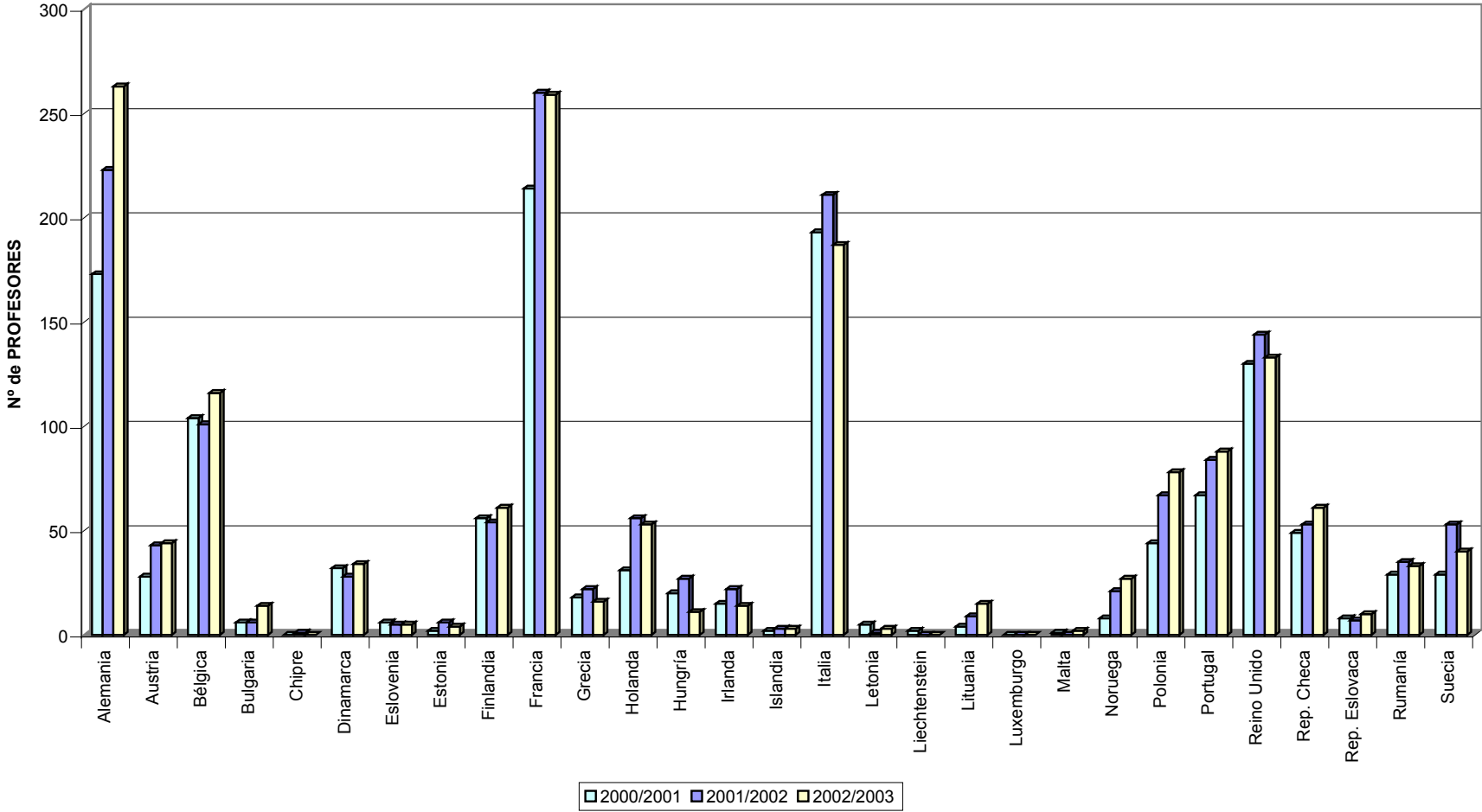


MOVILIDAD DE PROFESORES SÓCRATES / ERASMUS QUE IMPARTIERON  
ESTUDIOS EN ESPAÑA

EVOLUCIÓN DEL NÚMERO DE PROFESORES POR PAÍS DE ORIGEN

<b>PAÍS DE ORIGEN</b>	<b>CURSO ACADÉMICO</b>		
	<b>2000/2001</b>	<b>2001/2002</b>	<b>2002/2003</b>
Alemania	173	223	263
Austria	28	43	44
Bélgica	104	101	116
Bulgaria	6	6	14
Chipre	0	1	0
Dinamarca	32	28	34
Eslovenia	6	5	5
Estonia	2	6	4
Finlandia	56	54	61
Francia	214	260	259
Grecia	18	22	16
Holanda	31	56	53
Hungría	20	27	11
Irlanda	15	22	14
Islandia	2	3	3
Italia	193	211	187
Letonia	5	1	3
Liechtenstein	2	0	0
Lituania	4	9	15
Luxemburgo	0	0	0
Malta	1	0	2
Noruega	8	21	27
Polonia	44	67	78
Portugal	67	84	88
Reino Unido	130	144	133
Rep. Checa	49	53	61
Rep. Eslovaca	8	7	10
Rumania	29	35	33
Suecia	29	53	40
<b>TOTAL</b>	<b>1.276</b>	<b>1.542</b>	<b>1.574</b>

MOVILIDAD DE PROFESORES SÓCRATES / ERASMUS QUE IMPARTIERON ESTUDIOS EN ESPAÑA  
EVOLUCIÓN DEL NÚMERO DE PROFESORES POR PAÍS DE ORIGEN



MOVILIDAD DE PROFESORES SÓCRATES / ERASMUS QUE IMPARTIERON  
ESTUDIOS EN ESPAÑA

NÚMERO DE PROFESORES POR PAÍS DE ORIGEN Y SEXO. CURSO 2002-2003

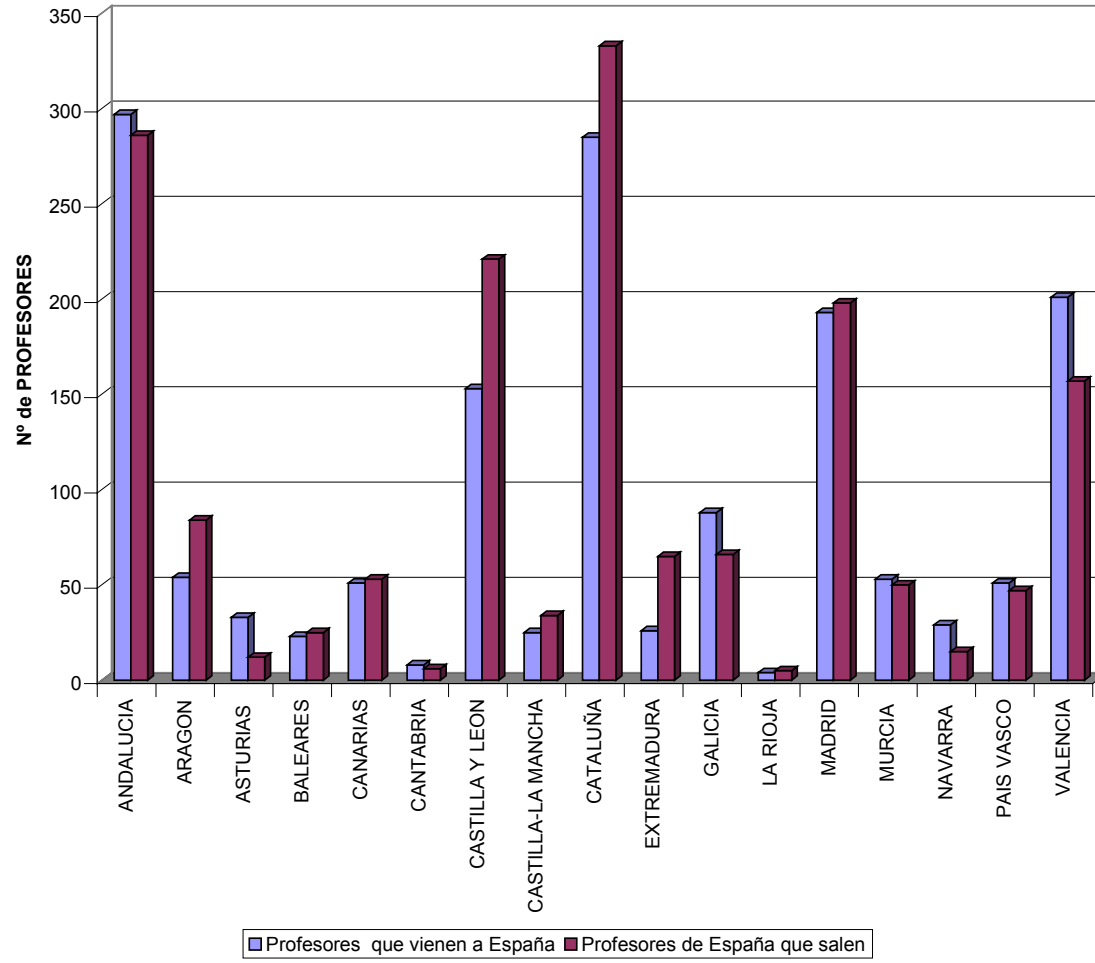
<u>PAÍS DE ORIGEN</u>	<u>Mujeres</u>	<u>%</u>	<u>Hombres</u>	<u>%</u>	<u>Total profesores</u>
Alemania	60	22,81%	203	77,19%	263
Austria	18	40,91%	26	59,09%	44
Bélgica	51	43,97%	65	56,03%	116
Bulgaria	9	64,29%	5	35,71%	14
Chipre	0	0,00%	0	0,00%	0
Dinamarca	15	44,12%	19	55,88%	34
Eslovenia	3	60,00%	2	40,00%	5
Estonia	2	50,00%	2	50,00%	4
Finlandia	37	60,66%	24	39,34%	61
Francia	86	33,20%	173	66,80%	259
Grecia	9	56,25%	7	43,75%	16
Holanda	19	35,85%	34	64,15%	53
Hungría	3	27,27%	8	72,73%	11
Irlanda	7	50,00%	7	50,00%	14
Islandia	0	0,00%	3	100,00%	3
Italia	62	33,16%	125	66,84%	187
Letonia	1	33,33%	2	66,67%	3
Liechtenstein	0	0,00%	0	0,00%	0
Lituania	3	20,00%	12	80,00%	15
Luxemburgo	0	0,00%	0	0,00%	0
Malta	0	0,00%	2	100,00%	2
Noruega	11	40,74%	16	59,26%	27
Polonia	30	38,46%	48	61,54%	78
Portugal	42	47,73%	46	52,27%	88
Reino Unido	42	31,58%	91	68,42%	133
Rep. Checa	22	36,07%	39	63,93%	61
Rep. Eslovaca	5	50,00%	5	50,00%	10
Rumania	13	39,39%	20	60,61%	33
Suecia	24	60,00%	16	40,00%	40
<b>TOTAL</b>	<b>574</b>	<b>36,47%</b>	<b>1.000</b>	<b>63,53%</b>	<b>1.574</b>

MOVILIDAD DE PROFESORES SÓCRATES / ERASMUS QUE IMPARTIERON  
ESTUDIOS EN ESPAÑA

FLUJO COMPARATIVO DE PROFESORES DE ESPAÑA Y PROCENTES DE OTROS  
PAÍSES COMUNITARIOS POR COMUNIDAD AUTÓNOMA. CURSO 2002-2003

	Profesores que vienen a España	Profesores de España que salen
COMUNIDAD AUTONOMA		
ANDALUCIA	297	286
ARAGON	54	84
ASTURIAS	33	12
BALEARES	23	25
CANARIAS	51	53
CANTABRIA	8	6
CASTILLA Y LEON	153	221
CASTILLA-LA MANCHA	25	34
CATALUÑA	285	333
EXTREMADURA	26	65
GALICIA	88	66
LA RIOJA	4	5
MADRID	193	198
MURCIA	53	50
NAVARRA	29	15
PAIS VASCO	51	47
VALENCIA	201	157
<b>Total</b>	<b>1.574</b>	<b>1.657</b>

MOVILIDAD DE PROFESORES SÓCRATES / ERASMUS QUE IMPARTIERON ESTUDIOS EN ESPAÑA  
 FLUJO COMPARATIVO DE ESTUDIANTES DE ESPAÑA Y PROCENTES DE OTROS PAÍSES COMUNITARIOS POR COMUNIDAD  
 AUTÓNOMA. CURSO 2002-2003



MOVILIDAD DE PROFESORES SÓCRATES / ERASMUS QUE IMPARTIERON ESTUDIOS EN ESPAÑA  
NÚMERO DE PROFESORES POR COMUNIDAD AUTÓNOMA, PAÍS DE ORIGEN Y UNIVERSIDAD DE DESTINO. CURSO 2002-2003

ANDALUCIA<sup>12</sup>

		PAÍS DE ORIGEN																													
Univ. De destino	AT	BEfr	BEfl	BG	CY	CZ	DE	DK	EE	FI	FR	HU	GR	IE	IS	IT	LI	LT	LUX	LV	MT	NL	NO	PL	PT	RO	SE	SI	SK	UK	Total
E ALMERIA01	0	0	3	0	0	0	1	0	0	0	2	0	1	0	0	0	0	0	0	0	0	0	1	1	1	0	0	0	0	1	11
E CADIZ01	0	1	1	0	0	0	5	0	0	2	11	0	0	0	0	3	0	0	0	0	0	1	1	0	0	0	1	0	0	2	28
E CORDOBA01	3	0	2	2	0	10	2	0	0	0	3	1	0	0	0	1	0	0	0	0	0	0	0	0	0	3	0	0	0	2	29
E GRANADA01	4	2	5	4	0	4	14	5	0	2	16	3	1	1	0	9	0	1	0	0	0	3	1	15	3	2	2	0	3	10	110
E HUELVA01	0	0	0	0	0	0	0	0	0	0	1	0	1	1	0	0	0	0	0	0	0	0	0	0	0	0	1	1	0	0	5
E JAEN01	0	0	0	0	0	0	1	0	1	0	1	0	0	0	0	5	0	0	0	0	0	0	0	0	1	0	0	0	0	1	10
E MALAGA01	0	0	0	0	0	3	2	0	0	4	4	0	1	1	0	2	0	0	0	0	0	0	0	0	0	3	1	0	2	5	28
E SEVILLA01	4	1	2	0	0	7	11	2	0	0	20	1	0	1	0	14	0	0	0	0	0	1	0	1	1	0	1	0	0	5	72
E SEVILLA03	0	0	0	0	0	0	0	1	0	0	1	0	0	0	0	1	0	0	0	0	0	0	0	0	0	0	0	0	0	1	4
	11	4	13	6	0	24	36	8	1	8	59	5	4	4	0	35	0	1	0	0	0	5	3	17	6	8	6	1	5	27	297

## ARAGÓN

PAÍS DE ORIGEN																															
Univ. De destino	AT	BEfr	BEfl	BG	CY	CZ	DE	DK	EE	FI	FR	HU	GR	IE	IS	IT	LI	LT	LUX	LV	MT	NL	NO	PL	PT	RO	SE	SI	SK	UK	Total
E ZARAGOZ01	2	0	3	0	0	0	12	0	0	2	10	2	1	1	0	4	0	3	0	0	0	3	1	2	1	0	0	0	0	7	54
	2	0	3	0	0	0	12	0	0	2	10	2	1	1	0	4	0	3	0	0	0	3	1	2	1	0	0	0	0	7	54

## ASTURIAS

PAÍS DE ORIGEN																														Total	
Univ. De destino	AT	BEfr	BEfl	BG	CY	CZ	DE	DK	EE	FI	FR	HU	GR	IE	IS	IT	LI	LT	LUX	LV	MT	NL	NO	PL	PT	RO	SE	SI	SK		UK
E OVIEDO01	0	0	0	0	0	0	4	3	1	1	6	0	2	0	0	2	0	1	0	0	0	0	0	1	5	0	2	0	1	4	33
	0	0	0	0	0	0	4	3	1	1	6	0	2	0	0	2	0	1	0	0	0	0	0	1	5	0	2	0	1	4	33

## BALEARES

PAÍS DE ORIGEN																														Total		
Univ. De destino	AT	Befr	Befl	BG	CY	CZ	DE	DK	EE	FI	FR	HU	GR	IE	IS	IT	LI	LT	LUX	LV	MT	NL	NO	PL	PT	RO	SE	SI	SK		UK	
E PALMA01	1	0	2	0	0	1	9	0	0	1	1	0	0	0	0	2	0	0	0	0	0	0	0	0	4	1	0	0	0	0	1	23
	1	0	2	0	0	1	9	0	0	1	1	0	0	0	0	2	0	0	0	0	0	0	0	0	4	1	0	0	0	0	1	23

<sup>12</sup> Ver códigos de países de origen y de Universidades de destino en los cuadros de las páginas 123 y 124.

MOVILIDAD DE PROFESORES SÓCRATES / ERASMUS QUE IMPARTIERON ESTUDIOS EN ESPAÑA  
NÚMERO DE PROFESORES POR COMUNIDAD AUTÓNOMA, PAÍS DE ORIGEN Y UNIVERSIDAD DE DESTINO. CURSO 2002-2003

## CANARIAS

PAÍS DE ORIGEN																															
Univ. De destino	AT	Befr	Befl	BG	CY	CZ	DE	DK	EE	FI	FR	HU	GR	IE	IS	IT	LI	LT	LUX	LV	MT	NL	NO	PL	PT	RO	SE	SI	SK	UK	Total
E LAS-PAL01	2	0	0	0	0	1	3	0	1	2	8	0	0	0	0	3	0	0	0	0	0	0	0	2	4	1	1	0	0	1	29
E TENERIF01	1	0	1	0	0	1	11	1	0	1	1	0	0	0	0	4	0	0	0	0	0	0	0	0	0	0	1	0	0	0	22
	3	0	1	0	0	2	14	1	1	3	9	0	0	0	0	7	0	0	0	0	0	0	0	2	4	1	2	0	0	1	51

## CANTABRIA

		PAÍS DE ORIGEN																													
Univ. De destino	AT	Befr	Befl	BG	CY	CZ	DE	DK	EE	FI	FR	HU	GR	IE	IS	IT	LI	LT	LUX	LV	MT	NL	NO	PL	PT	RO	SE	SI	SK	UK	Total
E SANTAND01	0	0	0	0	0	0	1	0	0	1	1	0	0	0	0	3	0	0	0	0	0	0	0	0	1	0	0	0	0	1	8
	0	0	0	0	0	0	1	0	0	1	1	0	0	0	0	3	0	0	0	0	0	0	0	0	1	0	0	0	0	1	8

## CASTILLA Y LEÓN

	PAÍS DE ORIGEN																															
Univ. De destino	AT	Befr	Befl	BG	CY	CZ	DE	DK	EE	FI	FR	HU	GR	IE	IS	IT	LI	LT	LUX	LV	MT	NL	NO	PL	PT	RO	SE	SI	SK	UK	Total	
E BURGOS01	0	0	0	0	0	0	0	1	0	0	1	1	0	0	0	0	0	0	0	0	0	0	0	0	1	0	1	0	0	1	6	
E LEON01	0	0	0	0	0	0	0	0	0	0	3	0	0	1	0	0	0	0	0	0	0	0	0	0	1	1	0	1	0	0	1	8
E SALAMAN01	0	0	0	0	0	0	4	0	0	0	2	0	0	0	0	1	0	0	0	0	0	3	0	0	0	0	0	0	0	0	0	10
E SALAMAN02	3	0	3	0	0	1	5	0	0	1	8	1	0	0	1	9	0	0	0	0	0	0	0	0	0	6	3	2	0	0	4	47
E SALAMAN03	0	0	0	0	0	0	1	0	0	0	0	0	0	0	0	0	0	0	0	0	0	0	0	0	0	0	0	0	0	0	0	1
E SEGOVIA01	0	0	0	0	0	0	2	0	0	0	0	0	0	0	0	1	0	0	0	0	0	0	0	0	0	0	0	0	0	0	0	3
E VALLADO01	0	5	12	0	0	0	6	0	0	2	20	0	0	2	0	5	0	0	0	0	0	5	0	1	6	3	5	0	0	6	78	
	3	5	15	0	0	1	18	1	0	3	34	2	0	3	1	16	0	0	0	0	0	8	0	2	14	6	9	0	0	12	153	

## CASTILLA-LA MANCHA

PAÍS DE ORIGEN																															
Univ. De destino	AT	Befr	Befl	BG	CY	CZ	DE	DK	EE	FI	FR	HU	GR	IE	IS	IT	LI	LT	LUX	LV	MT	NL	NO	PL	PT	RO	SE	SI	SK	UK	Total
E CIUDA-R01	0	0	2	0	0	2	1	0	0	0	3	0	0	0	0	3	0	0	0	0	0	0	0	3	2	1	1	0	1	6	25
	0	0	2	0	0	2	1	0	0	0	3	0	0	0	0	3	0	0	0	0	0	0	0	3	2	1	1	0	1	6	25



MOVILIDAD DE PROFESORES SÓCRATES / ERASMUS QUE IMPARTIERON ESTUDIOS EN ESPAÑA  
NÚMERO DE PROFESORES POR COMUNIDAD AUTÓNOMA, PAÍS DE ORIGEN Y UNIVERSIDAD DE DESTINO. CURSO 2002-2003

## CATALUÑA

	PAÍS DE ORIGEN																														
Univ. De destino	AT	BEfr	BEfl	BG	CY	CZ	DE	DK	EE	FI	FR	HU	GR	IE	IS	IT	LI	LT	LUX	LV	MT	NL	NO	PL	PT	RO	SE	SI	SK	UK	Total
E BARCELO01	3	1	2	1	0	0	15	7	0	1	14	0	0	1	0	9	0	2	0	0	0	4	0	4	4	0	0	0	0	3	71
E BARCELO02	5	1	5	0	0	0	4	0	0	6	13	1	0	0	1	8	0	2	0	0	0	4	2	4	3	3	2	0	1	4	69
E BARCELO03	0	0	3	0	0	0	4	1	0	2	7	0	1	0	0	5	0	1	0	0	0	6	1	3	2	3	1	0	0	5	45
E BARCELO05	1	0	0	0	0	0	0	0	0	0	0	0	0	0	0	0	0	0	0	0	0	0	0	0	0	0	0	0	0	0	1
E BARCELO11	0	0	0	0	0	0	0	0	0	0	0	0	0	0	0	0	0	0	0	0	0	1	0	0	0	0	0	0	0	1	2
E BARCELO15	0	0	0	0	0	0	3	0	0	0	1	0	0	0	0	0	0	0	0	0	0	0	0	0	0	0	0	0	0	0	4
E BARCELO16	0	2	3	0	0	0	2	2	0	0	1	0	0	0	0	1	0	0	0	0	0	0	0	0	2	0	0	0	0	2	15
E BARCELO22	0	0	0	0	0	2	1	0	0	0	0	0	0	0	0	0	0	0	0	0	0	0	0	0	0	0	0	0	0	0	3
E BARCELO24	0	0	0	0	0	0	0	0	0	0	0	0	0	0	0	1	0	0	0	0	0	0	0	0	0	0	0	0	0	0	1
E GIRONA01	0	0	0	0	0	0	0	0	0	0	1	0	0	0	0	0	0	0	0	0	0	0	0	0	0	0	0	0	1	0	2
E GIRONA02	1	1	2	0	0	0	1	0	0	1	6	0	0	0	0	6	0	0	0	0	0	0	1	0	0	1	1	0	0	1	22
E LLEIDA01	0	0	0	0	0	0	6	0	0	2	1	1	0	0	0	3	0	0	0	0	0	1	0	0	0	0	0	0	0	0	14
E MATARO01	0	0	0	0	0	0	0	0	0	0	0	0	0	0	0	1	0	0	0	0	0	0	0	0	0	0	0	0	0	0	1
E TARRAGO01	0	0	1	0	0	0	1	0	0	1	3	0	0	1	0	2	0	0	0	0	0	1	0	2	2	1	0	3	0	0	18
E VIC01	0	0	0	0	0	0	4	2	0	0	3	0	0	0	0	1	0	0	0	0	0	1	0	1	0	0	0	0	0	5	17
	10	5	16	1	0	2	41	12	0	13	50	2	1	2	1	37	0	5	0	0	0	18	4	14	13	8	4	3	2	21	285

## EXTREMADURA

		PAÍS DE ORIGEN																													
Univ. De destino	AT	BEfr	BEfl	BG	CY	CZ	DE	DK	EE	FI	FR	HU	GR	IE	IS	IT	LI	LT	LUX	LV	MT	NL	NO	PL	PT	RO	SE	SI	SK	UK	Total
E BADAJOZ01	1	1	0	0	0	0	7	0	0	0	6	0	0	0	0	2	0	0	0	0	0	3	0	2	3	0	0	0	0	1	26
	1	1	0	0	0	0	7	0	0	0	6	0	0	0	0	2	0	0	0	0	0	3	0	2	3	0	0	0	0	1	26

## GALICIA

	PAÍS DE ORIGEN																														
Univ. De destino	AT	Befr	Befl	BG	CY	CZ	DE	DK	EE	FI	FR	HU	GR	IE	IS	IT	LI	LT	LUX	LV	MT	NL	NO	PL	PT	RO	SE	SI	SK	UK	Total
E LA-CORU01	1	0	0	2	0	0	3	0	0	1	2	0	1	0	0	2	0	0	0	0	0	0	0	4	4	1	0	0	0	1	22
E SANTIAGO01	1	1	3	0	0	1	7	0	0	0	4	0	0	0	0	6	0	0	0	0	1	1	0	3	2	0	0	0	0	2	32
E VIGO01	0	0	0	0	0	2	7	1	0	2	2	0	0	0	0	1	0	0	0	0	0	0	0	8	8	1	1	0	0	1	34
	2	1	3	2	0	3	17	1	0	3	8	0	1	0	0	9	0	0	0	0	1	1	0	15	14	2	1	0	0	4	88

MOVILIDAD DE PROFESORES SÓCRATES / ERASMUS QUE IMPARTIERON ESTUDIOS EN ESPAÑA  
NÚMERO DE PROFESORES POR COMUNIDAD AUTÓNOMA, PAÍS DE ORIGEN Y UNIVERSIDAD DE DESTINO. CURSO 2002-2003

## LA RIOJA

PAÍS DE ORIGEN																																		
Univ. De destino	AT	Befr	Befl	BG	CY	CZ	DE	DK	EE	FI	FR	HU	GR	IE	IS	IT	LI	LT	LUX	LV	MT	NL	NO	PL	PT	RO	SE	SI	SK	UK	Total			
E LOGRONO01	0	0	0	0	0	0	1	0	0	0	2	0	0	0	0	1	0	0	0	0	0	0	0	0	0	0	0	0	0	0	0	4		
	0	0	0	0	0	0	1	0	0	0	2	0	0	0	0	1	0	0	0	0	0	0	0	0	0	0	0	0	0	0	0	4		

## MADRID

PAÍS DE ORIGEN																																		Total
Univ. De destino	AT	Befr	Befl	BG	CY	CZ	DE	DK	EE	FI	FR	HU	GR	IE	IS	IT	LI	LT	LUX	LV	MT	NL	NO	PL	PT	RO	SE	SI	SK	UK				
E ALCAL-H01	1	0	1	0	0	3	5	0	0	0	2	0	0	0	0	1	0	0	0	0	0	0	0	0	1	0	0	0	0	0	0	14		
E MADRID01	0	0	0	0	0	0	2	0	0	0	0	0	0	1	0	0	0	0	0	0	0	0	0	0	0	0	0	0	0	0	1	4		
E MADRID02	0	2	0	2	0	1	4	0	0	0	2	0	0	0	0	0	0	0	0	0	1	0	0	0	0	0	0	0	0	0	1	13		
E MADRID03	4	4	1	0	0	1	8	0	0	2	10	0	0	1	0	10	0	0	0	0	0	0	3	3	6	0	5	0	0	1	59			
E MADRID04	0	1	9	0	0	2	3	0	0	4	4	0	0	0	0	1	0	0	0	0	0	2	1	1	0	0	3	0	0	2	33			
E MADRID05	2	0	1	1	0	5	9	0	0	2	4	0	0	0	0	1	0	0	0	0	0	1	0	1	0	0	0	0	0	0	27			
E MADRID09	0	0	0	0	0	0	1	0	0	0	0	0	0	0	0	0	0	0	0	0	0	0	0	0	0	0	0	0	0	1	2			
E MADRID12	0	0	0	0	0	0	1	0	0	0	0	0	0	0	0	0	0	0	0	0	0	1	0	0	0	0	0	0	0	0	2			
E MADRID14	0	0	0	0	0	0	2	0	0	0	1	0	0	0	0	2	0	0	0	0	0	0	0	3	1	0	0	0	0	2	11			
E MADRID17	0	0	0	0	0	0	2	1	0	1	0	0	0	0	0	2	0	0	0	0	0	0	0	0	1	0	0	0	0	0	7			
E MADRID18	0	2	0	0	0	0	1	0	0	0	0	0	0	0	0	0	0	0	0	0	0	0	0	0	0	0	0	0	1	1	5			
E MADRID21	0	0	0	0	0	0	1	0	0	0	0	1	0	0	0	0	0	0	0	0	0	0	0	0	0	0	0	0	0	0	2			
E MADRID26	0	0	0	0	0	0	2	0	0	0	2	0	0	0	0	0	0	0	0	0	0	2	0	0	0	0	1	0	0	1	8			
E MADRID27	0	0	0	0	0	0	3	0	1	0	0	0	0	0	0	0	0	2	0	0	0	0	0	0	0	0	0	0	0	0	6			
	7	9	12	3	0	12	44	1	1	9	25	1	0	2	0	17	0	2	0	0	1	6	4	9	8	0	9	0	1	10	193			

## MURCIA

		MURCIA																													
		PAÍS DE ORIGEN																													
Univ. De destino	AT	BEfr	BEfl	BG	CY	CZ	DE	DK	EE	FI	FR	HU	GR	IE	IS	IT	LI	LT	LUX	LV	MT	NL	NO	PL	PT	RO	SE	SI	SK	UK	Total
E MURCIA01	0	2	2	0	0	0	2	0	0	2	12	0	0	0	0	7	0	0	0	3	0	0	0	0	4	0	0	0	0	10	44
E MURCIA02	0	0	2	0	0	0	0	0	0	0	0	0	0	0	0	0	0	0	0	0	0	0	0	0	0	0	0	0	0	0	2
E MURCIA04	0	0	0	0	0	1	0	0	0	0	0	0	0	0	0	0	0	0	0	0	0	1	0	0	0	1	0	0	0	0	3
E MURCIA05	0	0	0	0	0	0	0	0	0	0	2	0	0	0	0	0	0	0	0	0	0	0	0	0	0	0	0	0	0	2	4
	0	2	4	0	0	1	2	0	0	2	14	0	0	0	0	7	0	0	0	3	0	1	0	0	4	1	0	0	0	12	53

MOVILIDAD DE PROFESORES SÓCRATES / ERASMUS QUE IMPARTIERON ESTUDIOS EN ESPAÑA  
NÚMERO DE PROFESORES POR COMUNIDAD AUTÓNOMA, PAÍS DE ORIGEN Y UNIVERSIDAD DE DESTINO. CURSO 2002-2003

NAVARRA

		PAÍS DE ORIGEN																													
Univ. De destino	AT	BEfr	BEfl	BG	CY	CZ	DE	DK	EE	FI	FR	HU	GR	IE	IS	IT	LI	LT	LUX	LV	MT	NL	NO	PL	PT	RO	SE	SI	SK	UK	Total
E PAMPLON01	0	0	1	1	0	0	3	0	0	1	1	1	0	0	0	8	0	0	0	0	0	0	1	0	0	0	0	0	0	0	17
E PAMPLON02	0	0	1	0	0	0	3	0	0	0	3	0	0	0	0	0	0	0	0	0	0	0	0	1	4	0	0	0	0	0	12
	0	0	2	1	0	0	6	0	0	1	4	1	0	0	0	8	0	0	0	0	0	0	1	1	4	0	0	0	0	0	29

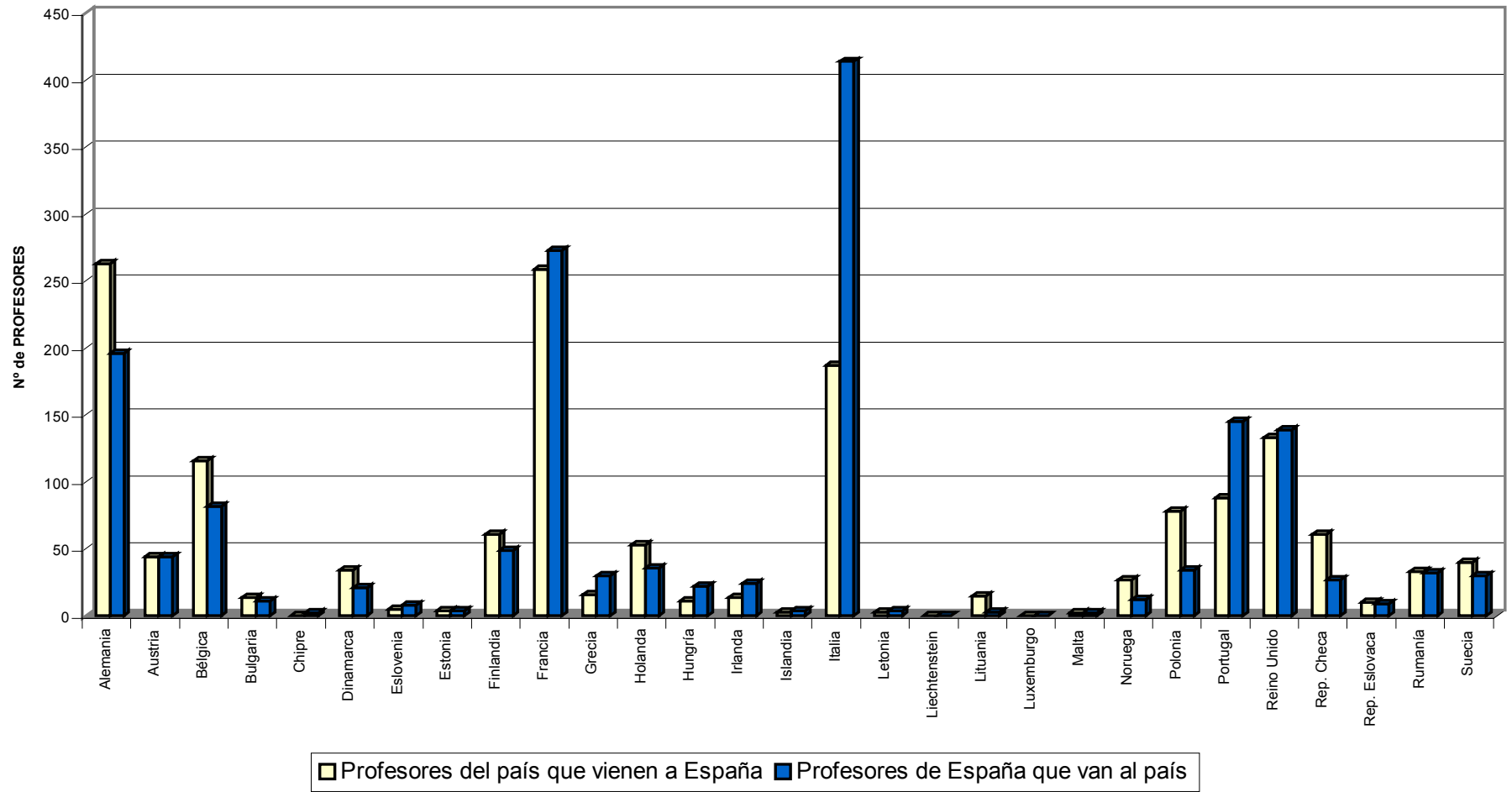
PAÍS VASCO

PAÍS DE ORIGEN																																Total
Univ. De destino	AT	BEfr	BEfl	BG	CY	CZ	DE	DK	EE	FI	FR	HU	GR	IE	IS	IT	LI	LT	LUX	LV	MT	NL	NO	PL	PT	RO	SE	SI	SK	UK		
E BILBAO01	0	2	2	0	0	2	3	1	0	3	7	3	1	0	1	7	0	1	0	0	0	0	0	1	0	1	2	0	0	3	40	
E BILBAO02	1	0	1	0	0	0	0	0	0	0	1	0	1	1	0	0	0	0	0	0	0	1	0	0	0	0	1	0	0	1	8	
E VITORIA01	0	0	0	0	0	0	1	0	0	2	0	0	0	0	0	0	0	0	0	0	0	0	0	0	0	0	0	0	0	0	3	
	1	2	3	0	0	2	4	1	0	5	8	3	2	1	1	7	0	1	0	0	0	1	0	1	0	1	3	0	0	4	51	

VALENCIA

		PAÍS DE ORIGEN																													
Univ. De destino	AT	BEfr	BEfl	BG	CY	CZ	DE	DK	EE	FI	FR	HU	GR	IE	IS	IT	LI	LT	LUX	LV	MT	NL	NO	PL	PT	RO	SE	SI	SK	UK	Total
E ALICANT01	1	1	2	0	0	0	14	0	0	5	8	0	0	0	0	10	0	0	0	0	0	2	0	1	2	0	1	0	4	51	
E CASTELL01	0	0	0	1	0	0	4	0	0	0	3	0	0	0	0	0	0	0	0	0	0	1	0	0	0	0	0	0	5	14	
E ELCHE01	0	0	0	0	0	2	2	1	0	0	0	0	0	0	0	0	0	0	0	0	0	0	0	1	0	0	0	0	1	7	
E VALENCI01	1	2	1	0	0	1	10	1	0	3	2	0	0	1	0	4	0	1	0	0	0	5	6	1	6	0	0	0	5	50	
E VALENCI02	1	0	5	0	0	8	14	4	0	1	6	0	0	0	0	13	0	1	0	0	0	1	5	3	0	3	3	0	5	73	
E VALENCI03	0	0	0	0	0	0	0	0	0	0	0	0	0	0	0	0	0	0	0	0	0	1	0	0	0	0	0	0	0	1	
E VALENCI06	0	0	0	0	0	0	2	0	0	0	0	0	0	0	0	0	0	0	0	0	0	0	0	0	0	0	0	0	0	2	
E VALENCI08	0	0	0	0	0	0	0	0	0	0	0	0	0	0	0	0	0	0	0	0	0	0	1	0	0	0	0	0	2	3	
	3	3	8	1	0	11	46	6	0	9	19	0	0	1	0	27	0	2	0	0	0	7	14	5	8	5	3	1	0	22	201

MOVILIDAD DE PROFESORES SÓCRATES / ERASMUS QUE IMPARTIERON ESTUDIOS EN ESPAÑA  
FLUJO COMPARATIVO DE PROFESORES DE ESPAÑA Y PROCENTES DE OTROS PAÍSES COMUNITARIOS. CURSO 2002-2003



### **III. CURSOS INTENSIVOS DE PREPARACIÓN LINGÜÍSTICA (I.L.P.C.)<sup>13</sup>**

---

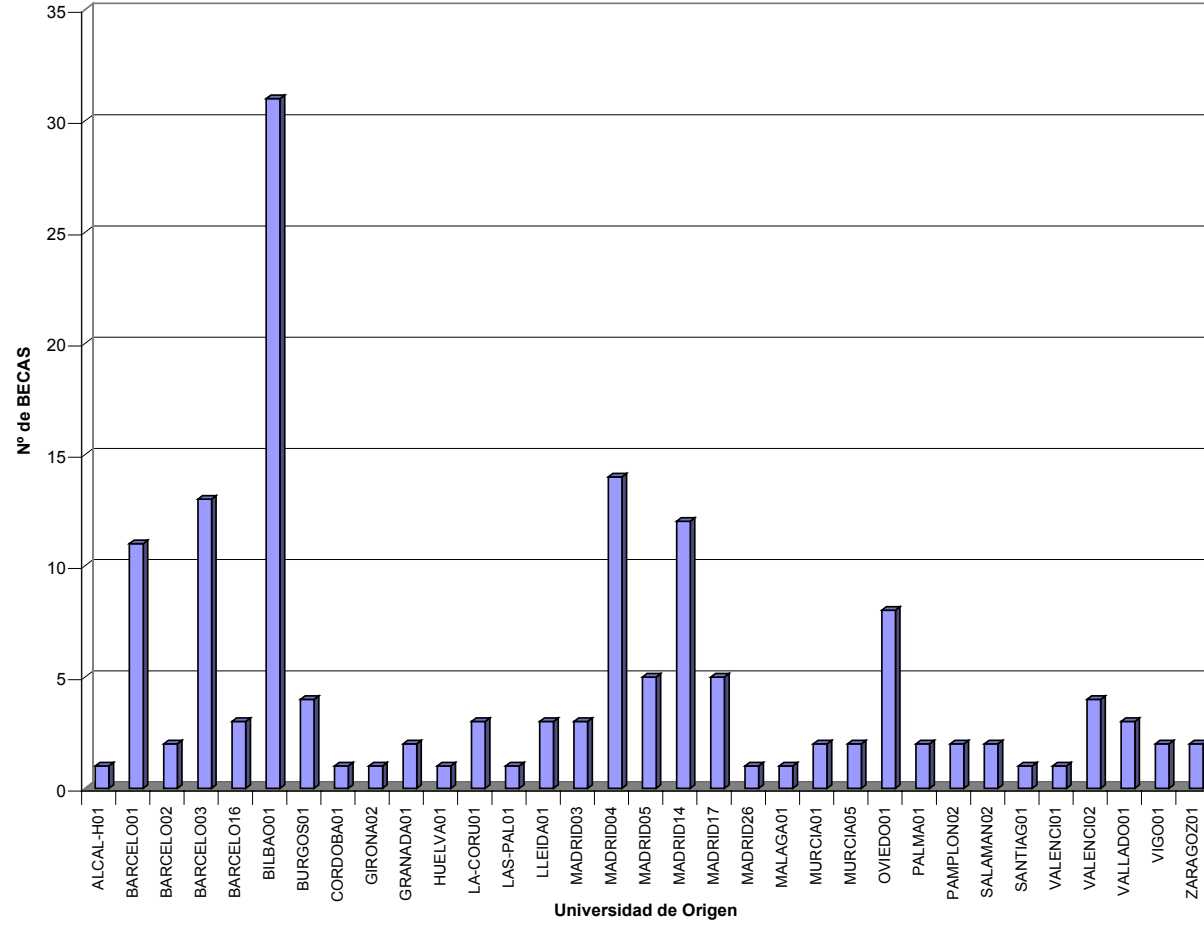
<sup>13</sup> Datos extraídos de los Informes sobre participación en I.L.P.C., enviados por las Universidades españolas participantes en Octubre de 2002.



MOVILIDAD DE ESTUDIANTES SÓCRATES / ERASMUS DE ESPAÑA  
 NÚMERO DE BECAS I.L.P.C. REALIZADAS POR UNIVERSIDAD DE ORIGEN.  
 CURSO 2002-2003

Institución de Origen		Nº de becas
Código	Nombre	
ALCAL-H01	Alcalá	1
BARCELO01	Barcelona	11
BARCELO02	Autónoma de Barcelona	2
BARCELO03	Politécnica de Catalunya	13
BARCELO16	Ramón Llull	3
BILBAO01	País Vasco	31
BURGOS01	Burgos	4
CORDOBA01	Córdoba	1
GIRONA02	Girona	1
GRANADA01	Granada	2
HUELVA01	Huelva	1
LA-CORU01	La Coruña	3
LAS-PAL01	Las Palmas de Gran Canaria	1
LLEIDA01	Lleida	3
MADRID03	Complutense	3
MADRID04	Autónoma de Madrid	14
MADRID05	Politécnica de Madrid	5
MADRID14	Carlos III de Madrid	12
MADRID17	Alfonso X El Sabio	5
MADRID26	Rey Juan Carlos	1
MALAGA01	Málaga	1
MURCIA01	Murcia	2
MURCIA05	Católica San Antonio	2
OVIEDO01	Oviedo	8
PALMA01	Islas Baleares	2
PAMPLON02	Pública de Navarra	2
SALAMAN02	Salamanca	2
SANTIAGO01	Santiago	1
VALENCI01	Valencia	1
VALENCI02	Politécnica de Valencia	4
VALLADO01	Valladolid	3
VIGO01	Vigo	2
ZARAGOZ01	Zaragoza	2
<b>Total general</b>		<b>149</b>

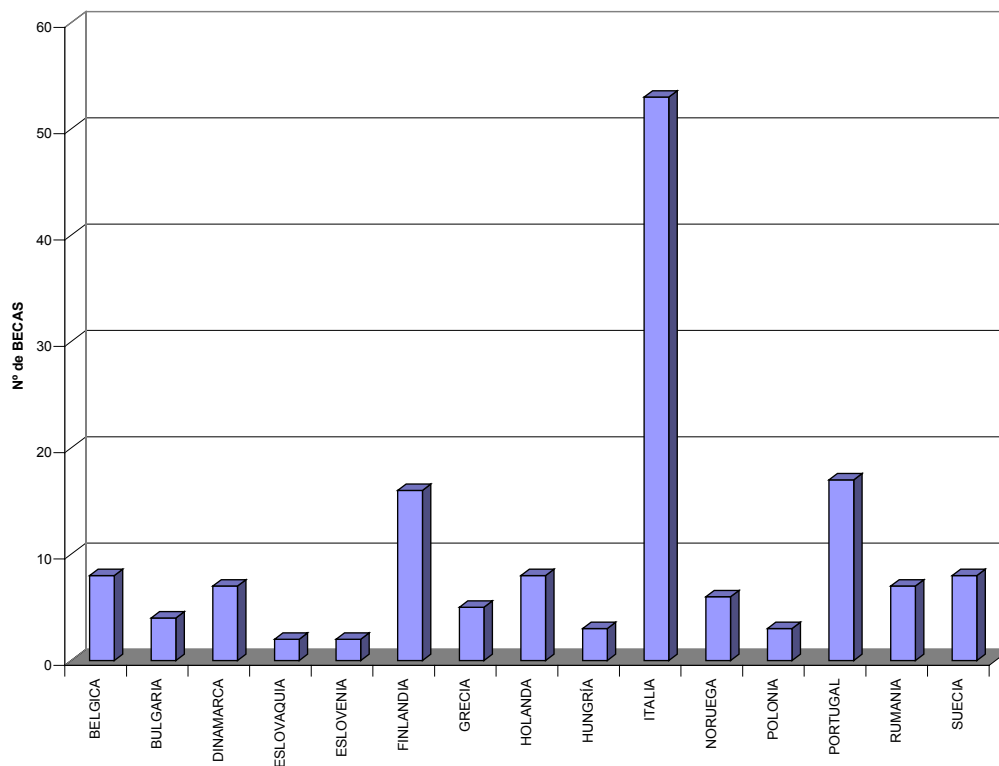
MOVILIDAD DE ESTUDIANTES SÓCRATES / ERASMUS DE ESPAÑA  
NÚMERO DE BECAS I.L.P.C. REALIZADAS POR UNIVERSIDAD DE ORIGEN. CURSO 2002-2003





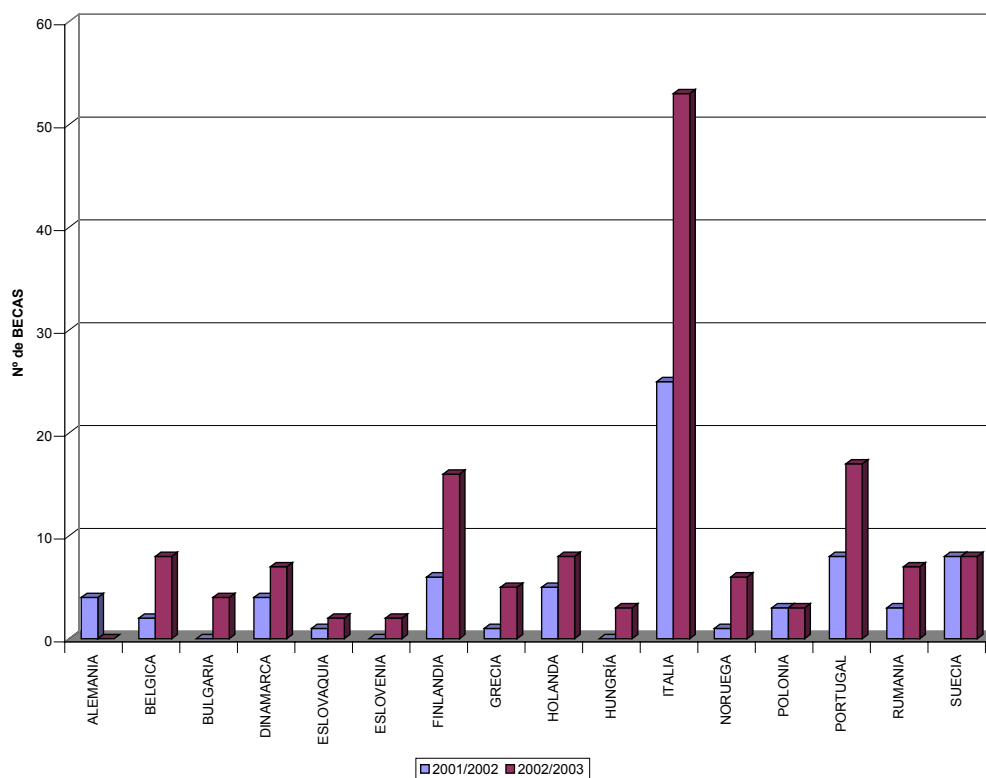
MOVILIDAD DE ESTUDIANTES SÓCRATES / ERASMUS DE ESPAÑA  
NÚMERO DE BECAS I.L.P.C. REALIZADAS PAÍS DE DESTINO  
CURSO 2002-2003

País acogida	nº de becas
BELGICA	8
BULGARIA	4
DINAMARCA	7
ESLOVAQUIA	2
ESLOVENIA	2
FINLANDIA	16
GRECIA	5
HOLANDA	8
HUNGRÍA	3
ITALIA	53
NORUEGA	6
POLONIA	3
PORTUGAL	17
RUMANIA	7
SUECIA	8
<b>TOTAL</b>	<b>149</b>



MOVILIDAD DE ESTUDIANTES SÓCRATES / ERASMUS DE ESPAÑA  
 EVOLUCIÓN NÚMERO DE BECAS I.L.P.C. REALIZADAS PAÍS DE DESTINO  
 CURSO 2002-2003

País acogida	2001/2002	2002/2003
ALEMANIA	4	0
BELGICA	2	8
BULGARIA	0	4
DINAMARCA	4	7
ESLOVAQUIA	1	2
ESLOVENIA	0	2
FINLANDIA	6	16
GRECIA	1	5
HOLANDA	5	8
HUNGRÍA	0	3
ITALIA	25	53
NORUEGA	1	6
POLONIA	3	3
PORTUGAL	8	17
RUMANIA	3	7
SUECIA	8	8
<b>TOTAL</b>	<b>71</b>	<b>149</b>



## **IV.FONDOS NACIONALES COMPLEMENTARIOS**

**Curso 2002-2003**



## **IV.1 FONDOS NACIONALES COMPLEMENTARIOS**

**Movilidad de Estudiantes**

**Curso 2002-2003**



**MOVILIDAD DE ESTUDIANTES SÓCRATES / ERASMUS DE ESPAÑA**  
**FONDOS NACIONALES COMPLEMENTARIOS. CURSO 2002-2003**

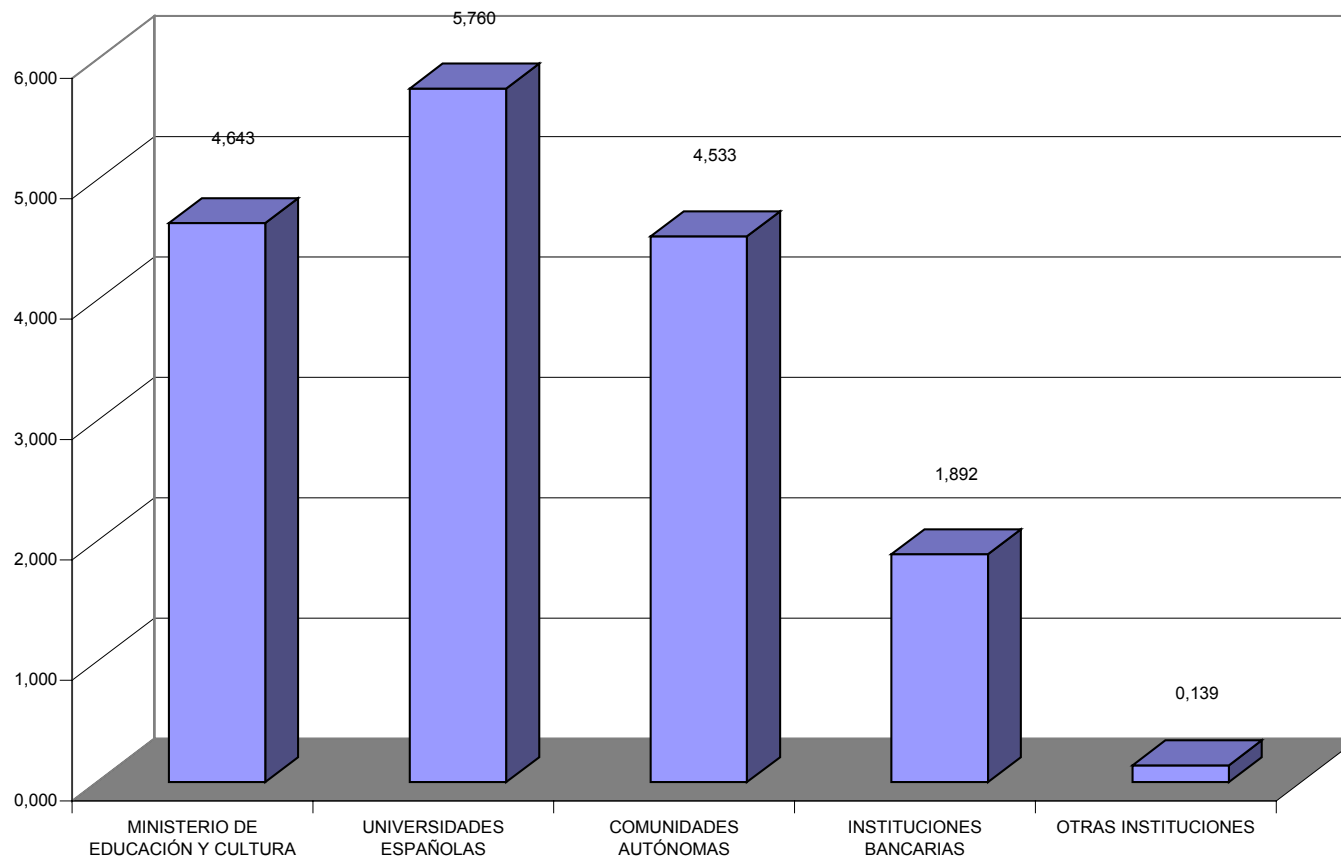
<b>Nº</b>	<b>Código</b>	<b>Universidad</b>	<b>UNIVERSIDAD</b>	<b>CC.AA.</b>	<b>Inst. Bancarias</b>	<b>Otras Entidades</b>	<b>TOTAL ( € )</b>
1	ALCAL-H01	Alcalá de Henares	48.082,00	93.943,23	60.000,00		202.025,23
2	ALICANT01	Alicante	280.000,00	70.095,00	144.240,00	8.550,00	502.885,00
3	ALMERIA01	Almería	17.751,95	24.233,73			41.985,68
4	BADAJ0Z01	Extremadura	191.725,80	71.179,00			262.904,80
5	BARCELO01	Barcelona		330.390,48			330.390,48
6	BARCELO02	Autónoma de Barcelona					0,00
7	BARCELO03	Politécnica de Cataluña		24.000,00			24.000,00
8	BARCELO11	Esc. Sup. Turismo "San Ignacio"					0,00
9	BARCELO15	Pompeu Fabra		31.728,81			31.728,81
10	BARCELO16	Ramón Llull	15.626,26				15.626,26
11	BARCELO22	Instituto del Teatro	316,00				316,00
12	BARCELO24	Internacional de Catalunya					0,00
13	BARCELO29	Esc. Sup. Música de Catalunya					0,00
14	BILBAO01	País Vasco			342.786,95		342.786,95
15	BILBAO02	Deusto		138.191,00	256.185,00		394.376,00
16	BURGOS01	Burgos	57.900,48	30.616,00		48.682,00	137.198,48
17	CADIZ01	Cádiz	84.162,00	21.153,17			105.315,17
18	CASTELL01	Jaume I de Castellón	104.560,42	26.893,00	75.126,51		206.579,93
19	CIUDA-R01	Castilla-La Mancha	117.548,82	87.897,25	180.900,00		386.346,07
20	CORDOBA01	Córdoba	166.634,38	41.469,71			208.104,09
21	ELCHE01	Miguel Hernández de Elche	100.000,00	12.209,00	30.060,00		142.269,00
22	GIRONA02	Girona	5.000,00				5.000,00
23	GRANADA01	Granada	242.451,00	183.099,20			425.550,20
24	HUELVA01	Huelva	45.825,00	8.462,57	3.005,06		57.292,63
25	JAEN01	Jaén	44.596,63	26.564,73	5.400,00		76.561,36
26	LA-CORU01	La Coruña	8.964,00	50.466,42			59.430,42
27	LAS-PAL01	Las Palmas de Gran Canaria	228.505,00	219.208,56		64.143,36	511.856,92
28	LEON01	León	18.030,00	98.103,00			116.133,00
29	LOGRON01	La Rioja	6.500,00		15.207,00		21.707,00
30	LLEIDA01	Lleida	19.639,00	15.474,08			35.113,08
31	MADRID01	UNED (Madrid)	5.535,09	3.871,92			9.407,01
32	MADRID02	Pontificia Comillas de Madrid		42.127,01			42.127,01
33	MADRID03	Complutense	454.342,00	337.016,00	56.000,00		847.358,00
34	MADRID04	Autónoma de Madrid	190.000,00	157.555,01			347.555,01
35	MADRID05	Politécnica de Madrid	307.993,87	186.201,38			494.195,25
36	MADRID09	CEU Luis Vives (Madrid)	2.321,40	5.476,52			7.797,92
37	MADRID12	Antonio de Nebrija (Madrid)		842,54			842,54
38	MADRID14	Carlos III de Madrid	60.101,21	44.233,86			104.335,07
39	MADRID17	Alfonso X El Sabio (Madrid)	6.942,50	8.004,02			14.946,52
40	MADRID18	Europea de Madrid	3.795,28				3.795,28
41	MADRID21	San Pablo CEU Universidad	2.209,69	14.533,82			16.743,51
42	MADRID26	Rey Juan Carlos	50.490,00	11.584,93			62.074,93
43	MADRID27	Real Conserv. Sup. de Música	6.782,50				6.782,50
44	MADRID32	EBP					0,00
45	MALAGA01	Málaga	296.977,00	45.274,75			342.251,75
46	MATARO01	E. U. E. Empres. del Maresme	111,00				111,00
47	MONDRAG01	Mondragón Unibertsitatea		88.303,00	39.716,00	12.015,00	140.034,00
48	MURCIA01	Murcia		253.141,20	42.616,32		295.757,52
49	MURCIA02	Conserv. Sup. de Música	500,00				500,00
50	MURCIA04	Politécnica de Cartagena		41.108,40		1.803,04	42.911,44
51	MURCIA05	Católica "San Antonio"	28.500,00	51.295,35			79.795,35
52	OVIEDO01	Oviedo	284.729,00				284.729,00
53	PALMA01	Islas Baleares	22.772,00	22.117,60			44.889,60
54	PAMPLON01	Navarra	60.000,00	32.500,00	27.500,00		120.000,00
55	PAMPLON02	Pública de Navarra	98.647,32	91.808,00	84.141,70		274.597,02
56	SALAMAN01	Pontificia de Salamanca		16.352,00			16.352,00
57	SALAMAN02	Salamanca	181.007,30	182.005,00			363.012,30
58	SALAMAN03	Conserv. Sup. de Música					0,00
59	SANTAND01	Cantabria	137.584,52	15.660,00		3.600,00	156.844,52
60	SANTIAGO01	Santiago de Compostela	60.101,21	275.902,97			336.004,18

**MOVILIDAD DE ESTUDIANTES SÓCRATES / ERASMUS DE ESPAÑA**  
**FONDOS NACIONALES COMPLEMENTARIOS. CURSO 2002-2003**

<u>Nº</u>	<u>Código</u>	<u>Universidad</u>	<u>UNIVERSIDAD</u>	<u>CC.AA.</u>	<u>Inst. Bancarias</u>	<u>Otras Entidades</u>	<u>TOTAL ( € )</u>
61	SEGOVIA01	SEK		5.707,00			5.707,00
62	SEVILLA01	Sevilla	289.683,88	92.665,12			382.349,00
63	SEVILLA03	Pablo de Olavide	14.471,00	9.616,55			24.087,55
64	TARRAGO01	Rovira i Virgili (Tarragona)	60.100,00	8.556,00			68.656,00
65	TENERIF01	La Laguna	16.828,34				16.828,34
66	VALENCI01	Valencia	300.000,00	143.472,00	360.540,00		804.012,00
67	VALENCI02	Politécnica de Valencia	415.714,00	159.768,00			575.482,00
68	VALENCI06	Fac. de Estudios de la Empresa					0,00
69	VALENCI08	Cardenal Herrera-CEU	8.960,00	8.273,00	33.240,00		50.473,00
70	VALLADOLI01	Valladolid	360.607,00	240.035,00			600.642,00
71	VIC01	Vic (Barcelona)			15.025,00		15.025,00
72	VIG01	Vigo	119.935,00	151.988,12			271.923,12
73	VITORIA01	IVEF					0,00
74	ZARAGOZ01	Zaragoza	108.182,00	180.304,00	120.202,00		408.688,00
<b>T O T A L aportación de las Instituciones</b>			<b>5.759.743</b>	<b>4.532.678</b>	<b>1.891.892</b>	<b>138.793</b>	<b>12.323.106</b>
<b>Aportación del Ministerio de Educación, Cultura y Deporte</b>							<b>4.642.820</b>
<b>T O T A L ( euros )</b>							<b>16.965.926</b>

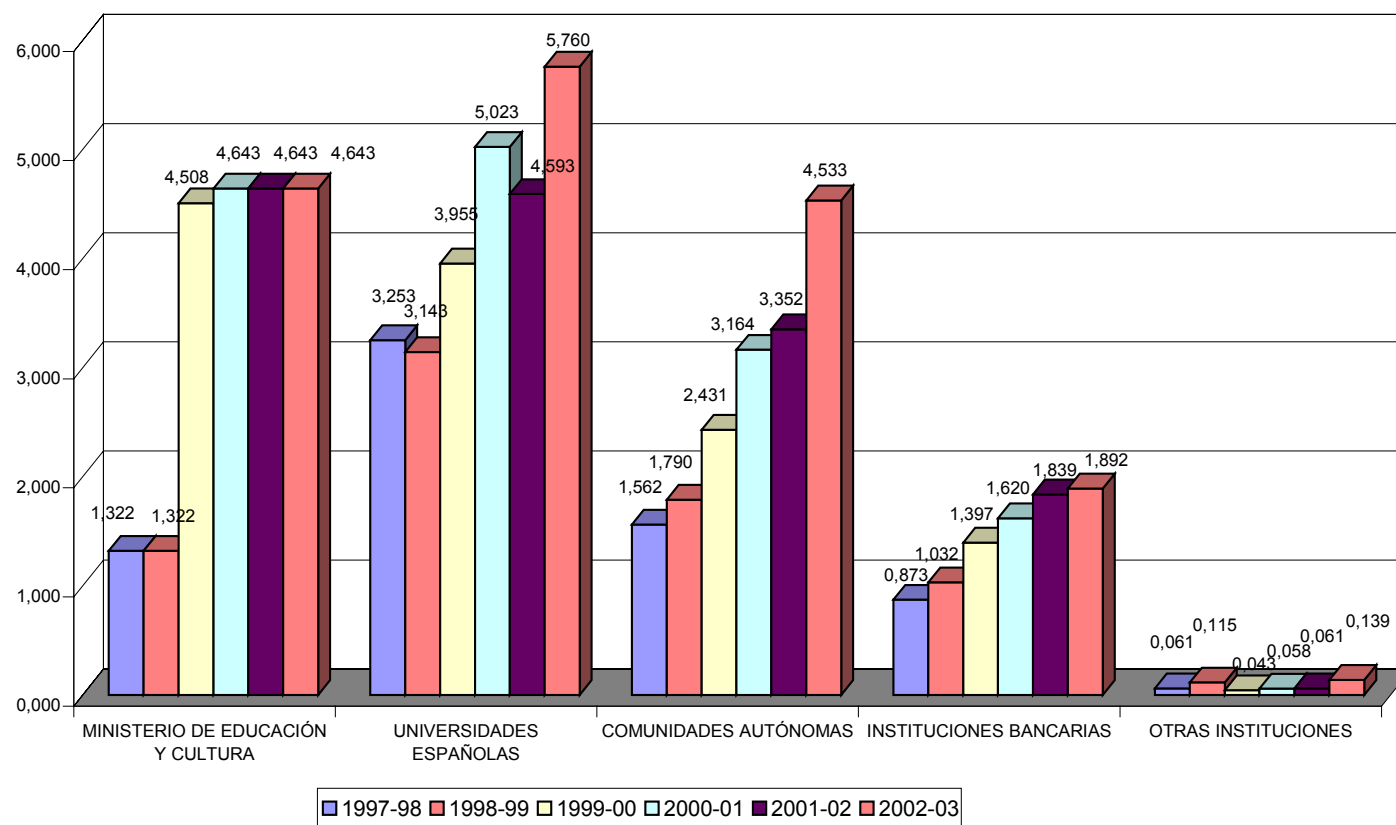


MOVILIDAD DE ESTUDIANTES SÓCRATES / ERASMUS DE ESPAÑA  
FONDOS NACIONALES COMPLEMENTARIOS. CURSO 2002-2003



## MOVILIDAD DE ESTUDIANTES SÓCRATES / ERASMUS DE ESPAÑA

EVOLUCIÓN FONDOS NACIONALES COMPLEMENTARIOS. CURSO 1997-1998 a 2002-2003



MOVILIDAD DE ESTUDIANTES SÓCRATES / ERASMUS DE ESPAÑA  
 FONDOS NACIONALES COMPLEMENTARIOS (Distribuidos por CC.AA).  
 CURSO 2002-2003

<u>Comunidad Autónoma</u>	<u>Código</u>	<u>Universidad</u>	<u>UNIVERSIDAD</u>	<u>CC.AA.</u>	<u>Inst. Bancarias</u>	<u>Otras Entidades</u>
<b><u>TODAS LAS COMUNIDADES</u></b>			<b>5.759.743</b>	<b>4.532.678</b>	<b>1.891.892</b>	<b>138.793</b>
<b>ANDALUCIA</b>			<b>1.202.552,84</b>	<b>452.539,53</b>	<b>8.405,06</b>	<b>0,00</b>
	1	ALMERIA01	Almería	17.751,95	24.233,73	
	2	CADIZ01	Cádiz	84.162,00	21.153,17	
	3	CORDOBA01	Córdoba	166.634,38	41.469,71	
	4	GRANADA01	Granada	242.451,00	183.099,20	
	5	HUELVA01	Huelva	45.825,00	8.462,57	3.005,06
	6	JAEN01	Jaén	44.596,63	26.564,73	5.400,00
	7	MALAGA01	Málaga	296.977,00	45.274,75	
	8	SEVILLA01	Sevilla	289.683,88	92.665,12	
	9	SEVILLA03	Pablo de Olavide	14.471,00	9.616,55	
<b>ARAGON</b>			<b>108.182,00</b>	<b>180.304,00</b>	<b>120.202,00</b>	<b>0,00</b>
	1	ZARAGOZ01	Zaragoza	108.182,00	180.304,00	120.202,00
<b>ASTURIAS (Principado de)</b>			<b>284.729,00</b>	<b>0,00</b>	<b>0,00</b>	<b>0,00</b>
	1	OVIEDO01	Oviedo	284.729,00		
<b>BALEARES (Islas)</b>			<b>22.772,00</b>	<b>22.117,60</b>	<b>0,00</b>	<b>0,00</b>
	1	PALMA01	Islas Baleares	22.772,00	22.117,60	
<b>CANARIAS (Islas)</b>			<b>245.333,34</b>	<b>219.208,56</b>	<b>0,00</b>	<b>64.143,36</b>
	1	LAS-PAL01	Las Palmas de Gran Canaria	228.505,00	219.208,56	64.143,36
	2	TENERIF01	La Laguna	16.828,34		
<b>CANTABRIA</b>			<b>137.584,52</b>	<b>15.660,00</b>	<b>0,00</b>	<b>3.600,00</b>
	1	SANTAND01	Cantabria	137.584,52	15.660,00	3.600,00
<b>CASTILLA-LA MANCHA</b>			<b>117.548,82</b>	<b>87.897,25</b>	<b>180.900,00</b>	<b>0,00</b>
	1	CIUDA-R01	Castilla-La Mancha	117.548,82	87.897,25	180.900,00
<b>CASTILLA Y LEON</b>			<b>617.544,78</b>	<b>572.818,00</b>	<b>0,00</b>	<b>48.682,00</b>
	1	BURGOS01	Burgos	57.900,48	30.616,00	48.682,00
	2	LEON01	León	18.030,00	98.103,00	
	3	SALAMAN01	Pontificia de Salamanca		16.352,00	
	4	SALAMAN02	Salamanca	181.007,30	182.005,00	
	5	SALAMAN03	Conserv. Superior de Música			
	6	SEGOVIA01	SEK		5.707,00	
		VALLADOLI01	Valladolid	360.607,00	240.035,00	

## MOVILIDAD DE ESTUDIANTES SÓCRATES / ERASMUS DE ESPAÑA

FONDOS NACIONALES COMPLEMENTARIOS (Distribuidos por CC.AA). CURSO 2002-2003

<u>Comunidad Autónoma</u>	<u>Código</u>	<u>Universidad</u>	<u>UNIVERSIDAD</u>	<u>CC.AA.</u>	<u>Inst. Bancarias</u>	<u>Otras Entidades</u>
<b>CATALUÑA</b>			<b>100.792,26</b>	<b>410.149,37</b>	<b>15.025,00</b>	<b>0,00</b>
	1 BARCELO01	Barcelona		330.390,48		
	2 BARCELO02	Autónoma de Barcelona				
	3 BARCELO03	Politécnica de Cataluña		24.000,00		
	4 BARCELO11	Esc. Sup. Turismo "San Ignacio"				
	5 BARCELO15	Pompeu Fabra		31.728,81		
	6 BARCELO16	Ramón Llull	15.626,26			
	7 BARCELO22	Instituto del Teatro	316,00			
	8 BARCELO24	Internacional de Catalunya				
	9 BARCELO29	Esc. Sup. Música de Catalunya				
	10 GIRONA02	Girona	5.000,00			
	11 LLEIDA01	Lleida	19.639,00	15.474,08		
	12 MATARO01	E. U. E. E. del Maresme	111,00			
	13 TARRAGO01	Rovira i Virgili (Tarragona)	60.100,00	8.556,00		
	14 VIC01	Vic (Barcelona)			15.025,00	
<b>EXTREMADURA</b>			<b>191.725,80</b>	<b>71.179,00</b>	<b>0,00</b>	<b>0,00</b>
	1 BADAJOZ01	Extremadura	191.725,80	71.179,00		
<b>GALICIA</b>			<b>189.000,21</b>	<b>478.357,51</b>	<b>0,00</b>	<b>0,00</b>
	1 LA-CORU01	La Coruña	8.964,00	50.466,42		
	2 SANTIAGO01	Santiago de Compostela	60.101,21	275.902,97		
	3 VIG01	Vigo	119.935,00	151.988,12		
<b>LA RIOJA</b>			<b>6.500,00</b>	<b>0,00</b>	<b>15.207,00</b>	<b>0,00</b>
	1 LOGRON01	La Rioja	6.500,00		15.207,00	
<b>MADRID</b>			<b>1.138.595,54</b>	<b>905.390,24</b>	<b>116.000,00</b>	<b>0,00</b>
	1 ALCAL-H01	Alcalá de Henares	48.082,00	93.943,23	60.000,00	
	2 MADRID01	UNED (Madrid)	5.535,09	3.871,92		
	3 MADRID02	Pontificia Comillas de Madrid		42.127,01		
	4 MADRID03	Complutense	454.342,00	337.016,00	56.000,00	
	5 MADRID04	Autónoma de Madrid	190.000,00	157.555,01		
	6 MADRID05	Politécnica de Madrid	307.993,87	186.201,38		
	7 MADRID09	CEU Luis Vives (Madrid)	2.321,40	5.476,52		
	8 MADRID12	Antonio de Nebrija (Madrid)		842,54		
	9 MADRID14	Carlos III de Madrid	60.101,21	44.233,86		
	10 MADRID17	Alfonso X El Sabio (Madrid)	6.942,50	8.004,02		
	11 MADRID18	Europea de Madrid	3.795,28			
	12 MADRID21	San Pablo CEU Universidad	2.209,69	14.533,82		
	13 MADRID26	Rey Juan Carlos	50.490,00	11.584,93		
	14 MADRID27	Real Conserv. Sup. de Música	6.782,50			
	15 MADRID32	EBP				
<b>MURCIA (Región de)</b>			<b>29.000,00</b>	<b>345.544,95</b>	<b>42.616,32</b>	<b>1.803,04</b>
	1 MURCIA01	Murcia		253.141,20	42.616,32	
	2 MURCIA02	Conserv. Superior de Música	500,00			
	3 MURCIA04	Politécnica de Cartagena		41.108,40		1.803,04
	4 MURCIA05	Católica "San Antonio"	28.500,00	51.295,35		

MOVILIDAD DE ESTUDIANTES SÓCRATES / ERASMUS DE ESPAÑA  
 FONDOS NACIONALES COMPLEMENTARIOS (Distribuidos por CC.AA).  
 CURSO 2002-2003

<u>Comunidad Autónoma</u>	<u>Código</u>	<u>Universidad</u>	<u>UNIVERSIDAD</u>	<u>CC.AA.</u>	<u>Inst. Bancarias</u>	<u>Otras Entidades</u>
<b>NAVARRA (Comunidad Foral)</b>			<b>158.647,32</b>	<b>124.308,00</b>	<b>111.641,70</b>	<b>0,00</b>
	1 PAMPLON01	Navarra	60.000,00	32.500,00	27.500,00	
	2 PAMPLON02	Pública de Navarra	98.647,32	91.808,00	84.141,70	
<b>PAIS VASCO</b>			<b>0,00</b>	<b>226.494,00</b>	<b>638.687,95</b>	<b>12.015,00</b>
	1 BILBAO01	País Vasco			342.786,95	
	2 BILBAO02	Deusto		138.191,00	256.185,00	
	3 MONDRAG01	Mondragón Unibertsitatea		88.303,00	39.716,00	12.015,00
	VITORIA01	IVEF				
<b>VALENCIANA (Comunidad)</b>			<b>1.209.234,42</b>	<b>420.710,00</b>	<b>643.206,51</b>	<b>8.550,00</b>
	1 ALICANT01	Alicante	280.000,00	70.095,00	144.240,00	8.550,00
	2 CASTELL01	Jaume I de Castellón	104.560,42	26.893,00	75.126,51	
	3 ELCHE01	Miguel Hernández de Elche	100.000,00	12.209,00	30.060,00	
	4 VALENCI01	Valencia	300.000,00	143.472,00	360.540,00	
	5 VALENCI02	Politécnica de Valencia	415.714,00	159.768,00		
	6 VALENCI06	Fac. de Estudios de la Empresa				
	7 VALENCI08	Cardenal Herrera-CEU	8.960,00	8.273,00	33.240,00	



## **IV.1 FONDOS NACIONALES COMPLEMENTARIOS**

**Movilidad de Profesores**

**Curso 2002-2003**





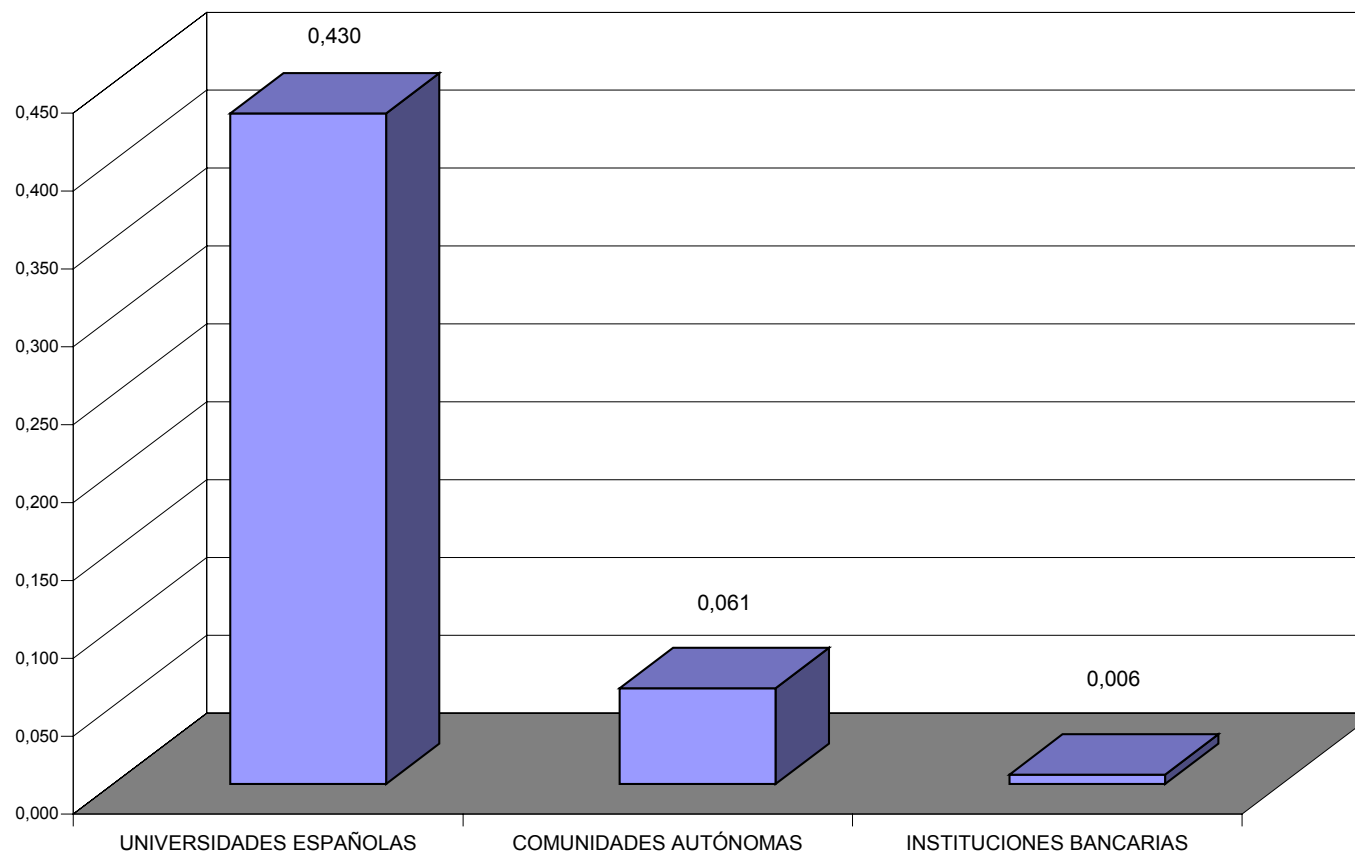
MOVILIDAD DE PROFESORES SÓCRATES / ERASMUS DE ESPAÑA  
FONDOS NACIONALES COMPLEMENTARIOS. CURSO 2002-2003

<u>Nº</u>	<u>Código</u>	<u>Universidad</u>	<u>UNIVERSIDAD</u>	<u>CC.AA.</u>	<u>Inst. Bancarias</u>	<u>Otras Entidades</u>	<u>TOTAL ( € )</u>
1	ALCAL-H01	Alcalá de Henares	1.766,02				1.766,02
2	ALICANT01	Alicante	44.313,17				44.313,17
3	ALMERIA01	Almería	6.204,41				6.204,41
4	BADAJOS01	Extremadura	5.511,60				5.511,60
5	BARCELO01	Barcelona	10.096,31				10.096,31
6	BARCELO02	Autónoma de Barcelona					
7	BARCELO03	Politécnica de Cataluña					
8	BARCELO11	Esc. Sup. Turismo "San Ignacio"					
9	BARCELO15	Pompeu Fabra					
10	BARCELO16	Ramón Llull	7.613,75				7.613,75
11	BARCELO22	Instituto del Teatro	978,96				978,96
12	BARCELO24	Internacional de Catalunya	286,14				286,14
13	BILBAO01	País Vasco					
14	BILBAO02	Deusto					
15	BURGOS01	Burgos					
16	CADIZ01	Cádiz	25.593,75				25.593,75
17	CASTELL01	Jaume I de Castellón	4.073,58				4.073,58
18	CIUDA-R01	Castilla-La Mancha	7.722,31				7.722,31
19	CORDOBA01	Córdoba	813,73				813,73
20	ELCHE01	Miguel Hernández de Elche					
21	GIRONA02	Girona					
22	GRANADA01	Granada	10.136,00				10.136,00
23	HUELVA01	Huelva					
24	JAEN01	Jaén	1.500,00				1.500,00
25	LA-CORU01	La Coruña					
26	LAS-PAL01	Las Palmas de Gran Canaria	18.703,71				18.703,71
27	LEON01	León					
28	LOGRON01	La Rioja	500,00				500,00
29	LLEIDA01	Lleida					
30	MADRID01	UNED (Madrid)	1.377,26				1.377,26
31	MADRID02	Pontificia Comillas de Madrid	7.000,00				7.000,00
32	MADRID03	Complutense	14.100,00	24.022,17	6.000,00		44.122,17
33	MADRID04	Autónoma de Madrid	22.270,75				22.270,75
34	MADRID05	Politécnica de Madrid	2.838,49	19.156,14			21.994,63
35	MADRID09	CEU Luis Vives (Madrid)	1.126,20	4.458,05			5.584,25
36	MADRID14	Carlos III de Madrid	4.011,60	8.407,76			12.419,36
37	MADRID17	Alfonso X El Sabio (Madrid)	1.430,72				1.430,72
38	MADRID18	Europea de Madrid		862,33			862,33
39	MADRID21	San Pablo CEU Universidad	1.200,00	2.309,82			3.509,82
40	MADRID26	Rey Juan Carlos		2.236,03			2.236,03
41	MADRID27	Real Conserv. Sup. de Música	673,38				673,38
42	MALAGA01	Málaga	6.582,00				6.582,00
43	MATARO01	E. U. E. E. del Maresme					
44	MONDRAG01	Mondragon Unibertsitatea					
45	MURCIA01	Murcia	8.803,96				8.803,96
46	MURCIA02	Conserv. Sup. de Música "M. Massotti"	774,00				774,00
47	MURCIA04	Politécnica de Cartagena	2.235,63				2.235,63
48	MURCIA05	Católica "San Antonio"	6.840,00				6.840,00
49	OVIEDO01	Oviedo					
50	PALMA01	Islas Baleares	4.585,65				4.585,65
51	PAMPLON01	Navarra	1.000,00				1.000,00
52	PAMPLON02	Pública de Navarra	5.462,00				5.462,00
53	SALAMAN01	Pontificia de Salamanca					
54	SALAMAN02	Salamanca	12.069,19				12.069,19
55	SALAMAN03	Conserv. Sup. Música de Salamanca					
56	SANTAND01	Cantabria	2.412,15				2.412,15
57	SANTIAGO01	Santiago de Compostela	4.750,00				4.750,00
58	SEGOVIA01	SEK					
59	SEVILLA01	Sevilla	46.762,64				46.762,64
60	SEVILLA03	Pablo de Olavide	3.433,72				3.433,72
61	TARRAGO01	Rovira i Virgili (Tarragona)					
62	TENERIF01	La Laguna	9.114,15				9.114,15

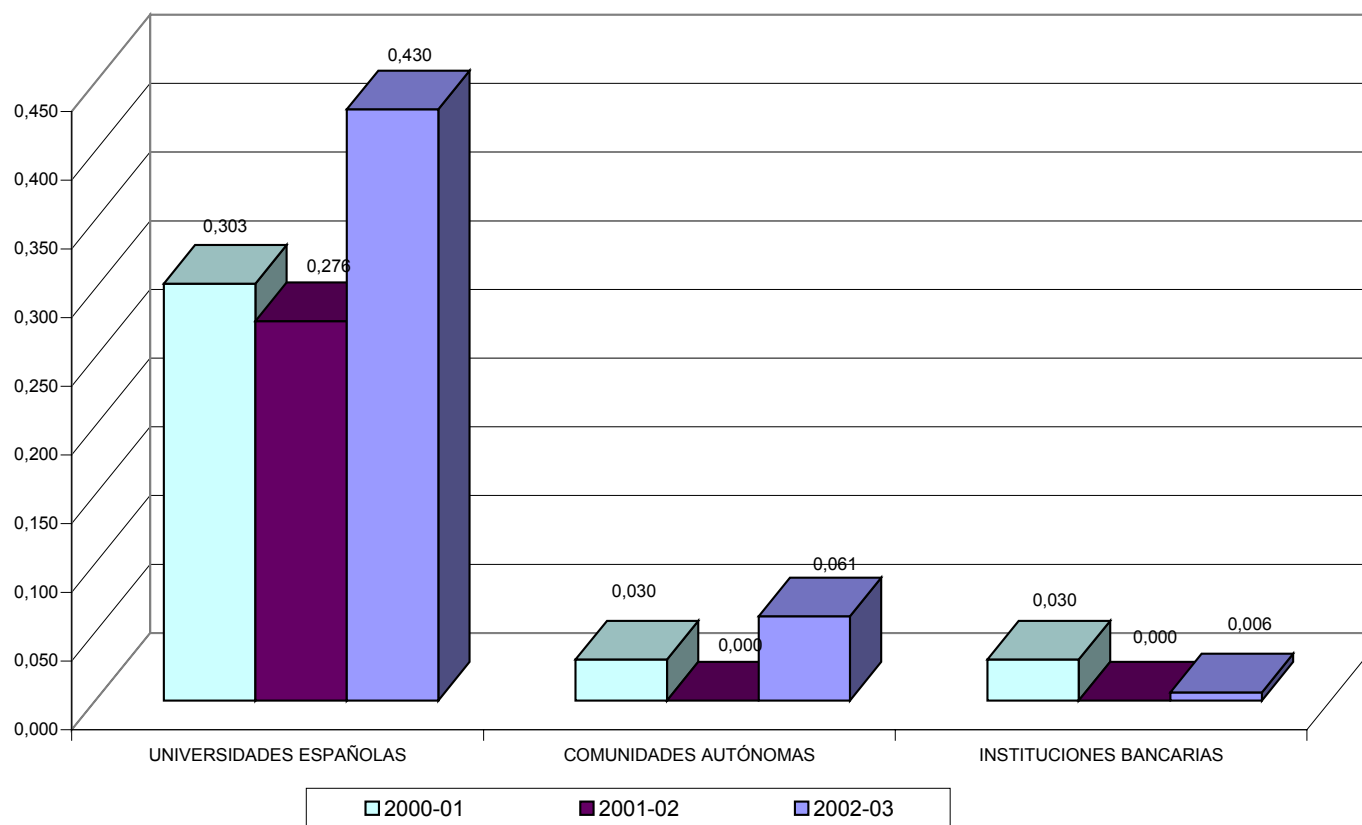
**MOVILIDAD DE PROFESORES SÓCRATES / ERASMUS DE ESPAÑA**  
**FONDOS NACIONALES COMPLEMENTARIOS. CURSO 2002-2003**

<u>Nº</u>	<u>Código</u>	<u>Universidad</u>	<u>UNIVERSIDAD</u>	<u>CC.AA.</u>	<u>Inst.</u> <u>Bancarias</u>	<u>Otras</u> <u>Entidades</u>	<u>TOTAL ( € )</u>
63	VALENCI01	Valencia	2.003,00				<b>2.003,00</b>
64	VALENCI02	Politécnica de Valencia	18.935,24				<b>18.935,24</b>
65	VALENCI06	Facultad de Estudios de la Empresa					
66	VALENCI08	Cardenal Herrera-CEU	4.213,22				<b>4.213,22</b>
67	VALLADO01	Valladolid	26.982,00				<b>26.982,00</b>
68	VIC01	Vic (Barcelona)					
69	VIG01	Vigo	31.638,02				<b>31.638,02</b>
70	VITORIA01	IVEF					
71	ZARAGOZ01	Zaragoza	30.050,00				<b>30.050,00</b>
<b>T O T A L (euros) .....</b>			<b>430.488,41</b>	<b>61.452,30</b>	<b>6.000,00</b>	<b>0,00</b>	<b><u>497.940,71</u></b>

# MOVILIDAD DE PROFESORES SÓCRATES / ERASMUS DE ESPAÑA FONDOS NACIONALES COMPLEMENTARIOS. CURSO 2002-2003



MOVILIDAD DE PROFESORES SÓCRATES / ERASMUS DE ESPAÑA  
EVOLUCIÓN FONDOS NACIONALES COMPLEMENTARIOS. CURSO 2000-2001 a 2002-2003



MOVILIDAD DE PROFESORES SÓCRATES / ERASMUS DE ESPAÑA  
FONDOS NACIONALES COMPLEMENTARIOS (Distribuidos por CC.AA).  
CURSO 2002-2003

<u>Comunidad Autónoma</u>	<u>Código</u>	<u>Universidad</u>	<u>UNIVERSIDAD</u>	<u>CC.AA.</u>	<u>Inst. Bancarias</u>
<b><u>TODAS LAS COMUNIDADES</u></b>			<b>430.488,41</b>	<b>61.452,30</b>	<b>6.000,00</b>
<b>ANDALUCIA</b>			<b>101.026,25</b>	<b>0,00</b>	<b>0,00</b>
(ES61)	1	ALMERIA01 Almería	6.204,41		
	2	CADIZ01 Cádiz	25.593,75		
	3	CORDOBA01 Córdoba	813,73		
	4	GRANADA01 Granada	10.136,00		
	5	HUELVA01 Huelva			
	6	JAEN01 Jaén	1.500,00		
	7	MALAGA01 Málaga	6.582,00		
	8	SEVILLA01 Sevilla	46.762,64		
	9	SEVILLA03 Pablo de Olavide	3.433,72		
<b>ARAGON</b>			<b>30.050,00</b>	<b>0,00</b>	<b>0,00</b>
(ES24)	1	ZARAGOZ01 Zaragoza	30.050,00		
<b>ASTURIAS (Principado de)</b>			<b>0,00</b>	<b>0,00</b>	<b>0,00</b>
(ES12)	1	OVIEDO01 Oviedo			
<b>BALEARES (Islas)</b>			<b>4.585,65</b>	<b>0,00</b>	<b>0,00</b>
(ES53)	1	PALMA01 Islas Baleares	4.585,65		
<b>CANARIAS (Islas)</b>			<b>27.817,86</b>	<b>0,00</b>	<b>0,00</b>
(ES7)	1	LAS-PAL01 Las Palmas de Gran Canaria	18.703,71		
	2	TENERIF01 La Laguna	9.114,15		
<b>CANTABRIA</b>			<b>2.412,15</b>	<b>0,00</b>	<b>0,00</b>
(ES13)	1	SANTAND01 Cantabria	2.412,15		
<b>CASTILLA-LA MANCHA</b>			<b>7.722,31</b>	<b>0,00</b>	<b>0,00</b>
(ES51)	1	CIUDA-R01 Castilla-La Mancha	7.722,31		
<b>CASTILLA Y LEON</b>			<b>39.051,19</b>	<b>0,00</b>	<b>0,00</b>
(ES41)	1	BURGOS01 Burgos			
	2	LEON01 León			
	3	SALAMAN01 Pontificia de Salamanca			
	4	SALAMAN02 Salamanca	12.069,19		
	5	SALAMAN03 Conserv. Sup. Música de Salamanca			
	6	SEGOVIA01 SEK			
		VALLADO01 Valladolid	26.982,00		

MOVILIDAD DE PROFESORES SÓCRATES / ERASMUS DE ESPAÑA  
FONDOS NACIONALES COMPLEMENTARIOS (Distribuidos por CC.AA).  
CURSO 2002-2003

<b>CATALUÑA</b>			<b>18.975,16</b>	<b>0,00</b>	<b>0,00</b>
(ES42)	1	BARCELO01	Barcelona	10.096,31	
	2	BARCELO02	Autónoma de Barcelona		
	3	BARCELO03	Politécnica de Cataluña		
	4	BARCELO11	Esc. Sup. Turismo "San Ignacio"		
	5	BARCELO15	Pompeu Fabra		
	6	BARCELO16	Ramón Llull	7.613,75	
	7	BARCELO22	Instituto del Teatro	978,96	
	8	BARCELO24	Internacional de Catalunya	286,14	
	9	GIRONA02	Girona		
	10	LLEIDA01	Lleida		
	11	MATARO01	E. U. E. E. Del Maresme		
	12	TARRAGO01	Rovira i Virgili (Tarragona)		
	13	VIC01	Vic (Barcelona)		
<b>EXTREMADURA</b>			<b>5.511,60</b>	<b>0,00</b>	<b>0,00</b>
(ES43)	1	BADAJOS01	Extremadura	5.511,60	
<b>GALICIA</b>			<b>36.388,02</b>	<b>0,00</b>	<b>0,00</b>
(ES11)	1	LA-CORU01	La Coruña		
	2	SANTIAGO01	Santiago de Compostela	4.750,00	
	3	VIG01	Vigo	31.638,02	
<b>LA RIOJA</b>			<b>500,00</b>	<b>0,00</b>	<b>0,00</b>
(ES23)	1	LOGRON01	La Rioja	500,00	
<b>MADRID</b>			<b>57.794,42</b>	<b>61.452,30</b>	<b>6.000,00</b>
(ES3)	1	ALCAL-H01	Alcalá de Henares	1.766,02	
	2	MADRID01	UNED (Madrid)	1.377,26	
	3	MADRID02	Pontificia Comillas de Madrid	7.000,00	
	4	MADRID03	Complutense	14.100,00	24.022,17
	5	MADRID04	Autónoma de Madrid (*)	22.270,75	6.000,00
	6	MADRID05	Politécnica de Madrid	2.838,49	19.156,14
	7	MADRID09	CEU Luis Vives (Madrid)	1.126,20	4.458,05
	8	MADRID14	Carlos III de Madrid	4.011,60	8.407,76
	9	MADRID17	Alfonso X El Sabio (Madrid)	1.430,72	
	10	MADRID18	Europea de Madrid		862,33
	11	MADRID21	San Pablo CEU Universidad	1.200,00	2.309,82
	12	MADRID26	Rey Juan Carlos		2.236,03
	13	MADRID27	Real Conserv. Sup. de Música	673,38	
<b>MURCIA (Región de)</b>			<b>18.653,59</b>	<b>0,00</b>	<b>0,00</b>
(ES62)	1	MURCIA01	Murcia	8.803,96	
	2	MURCIA02	Conserv. Sup. de Música "M. Massotti"	774,00	
	3	MURCIA04	Politécnica de Cartagena	2.235,63	
	4	MURCIA05	Católica "San Antonio"	6.840,00	
<b>NAVARRA (Comunidad Foral)</b>			<b>6.462,00</b>	<b>0,00</b>	<b>0,00</b>
(ES22)	1	PAMPLON01	Navarra	1.000,00	
	2	PAMPLON02	Pública de Navarra	5.462,00	

**MOVILIDAD DE PROFESORES SÓCRATES / ERASMUS DE ESPAÑA**  
FONDOS NACIONALES COMPLEMENTARIOS (Distribuidos por CC.AA).  
CURSO 2002-2003

<b>PAIS VASCO</b>			<b>0,00</b>	<b>0,00</b>	<b>0,00</b>
(ES21)	1	BILBAO01 País Vasco			
	2	BILBAO02 Deusto			
	3	MONDRAG01 Mondragon Unibertsitatea			
	4	VITORIA01 IVEF			
<b>VALENCIANA (Comunidad)</b>			<b>73.538,21</b>	<b>0,00</b>	<b>0,00</b>
(ES52)	1	ALICANT01 Alicante	44.313,17		
	2	CASTELL01 Jaume I de Castellón	4.073,58		
	3	ELCHE01 Miguel Hernández de Elche			
	4	VALENCI01 Valencia	2.003,00		
	5	VALENCI02 Politécnica de Valencia	18.935,24		
	6	VALENCI06 Fac de Estudios de la Empresa			
	7	VALENCI08 Cardenal Herrera-CEU	4.213,22		





## **V. PERSPECTIVA GENERAL DE LOS INFORMES FINALES DE LAS AGENCIAS NACIONALES<sup>14</sup>**

**Curso 2002-2003**

---

<sup>14</sup> Datos extraídos del Informe sobre la movilidad de Estudiantes y Personal Docente: “Overview of the National Agencies final reports 2002-2003”, presentado en la Reunión de Agencias Nacionales de Marzo de 2004



## **V.1 RESULTADOS DE LA MOVILIDAD DE ESTUDIANTES**

**Curso 2002-2003**

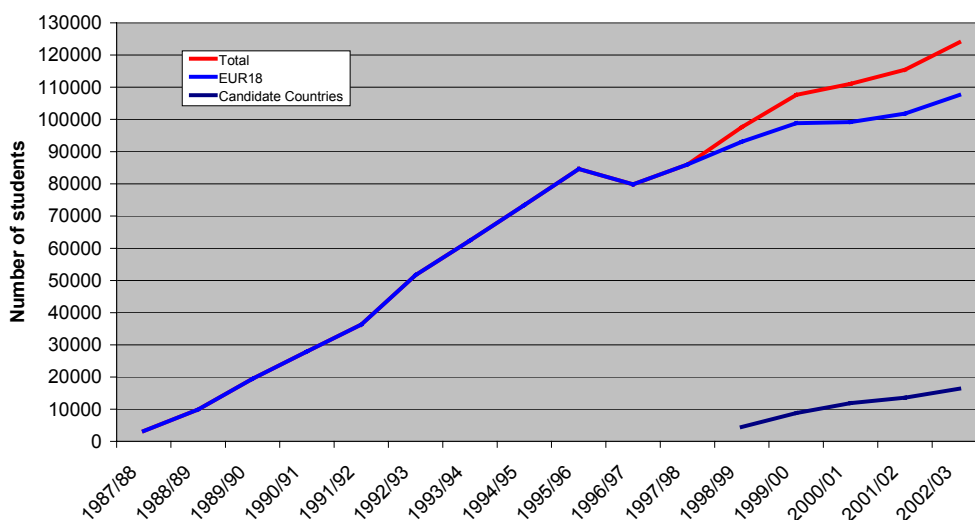


## INFORMES FINALES AGENCIAS NACIONALES

## MOVILIDAD DE ESTUDIANTES ERASMUS: CURSOS 1987 / 1988 a 2002 / 2003

Curso Académico	Nº total de Estudiantes	EUR18 <sup>15</sup>	CC <sup>16</sup>	Beca Media (en euros)	Duración Media (meses)
1987/88	3.244	3.244	0	N/A	N/A
1988/89	9.914	9.914	0	N/A	N/A
1989/90	19.456	19.456	0	N/A	N/A
1990/91	27.906	27.906	0	N/A	N/A
1991/92	36.314	36.314	0	N/A	N/A
1992/93	51.694	51.694	0	N/A	N/A
1993/94	62.362	62.362	0	N/A	N/A
1994/95	73.407	73.407	0	991	6,4
1995/96	84.642	84.642	0	889	6,4
1996/97	79.874	79.874	0	956	6,3
1997/98	85.999	85.999	0	839	6,4
1998/99	97.601	93.096	4.505	999	6,7
1999/00	107.666	98.842	8.824	1.112	6,7
2000/01	111.092	99.217	11.875	914	6,7
2001/02	115.432	101.822	13.610	920	6,6
2002/03	123.957	107.617	16.340	892	6,6
<b>Total</b>	<b>1.090.560</b>	<b>1.035.406</b>	<b>55.154</b>		

Erasmus student mobility 1987/88-2002/03



<sup>15</sup> EUR18 hace referencia a los 15 Estados Miembros de la UE hasta el 2004, más los estados miembros de la AELC (Asociación Europea de Libre Comercio), Islandia, Liechtenstein y Noruega. También incluye la movilidad de Suiza durante su participación en el Programa (1992/93 - 1995/96)

<sup>16</sup> CC (candidate countries): Los Estados Candidatos a incorporarse a la Unión Europea: Bulgaria, Chipre, Rep. Checa, Estonia, Hungría, Letonia, Lituania, Malta, Polonia, Rumania, Eslovenia, y Rep. Eslovaca.

# INFORMES FINALES AGENCIAS NACIONALES

MOVILIDAD DE ESTUDIANTES ERASMUS: BECA MEDIA. CURSOS 1994 / 1995 a 2002 / 2003

	Beca Media <sup>17</sup>									Beca Media Mensual								
	1994/95	1995/96	1996/97	1997/98	1998/99	1999/00	2000/01	2001/02	2002/03	1994/95	1995/96	1996/97	1997/98	1998/99	1999/00	2000/01	2001/02	2002/03
BE	850	720	640	570	603	716	600	609	608	160	130	130	110	115	137	113	116	113
DK	810	740	780	600	728	815	807	821	799	150	150	150	120	137	151	151	150	147
DE	1.040	850	910	890	925	902	898	860	806	150	120	130	120	129	125	125	122	116
GR	1.690	1.520	1.820	1.610	1.576	1.434	1.547	1.454	1.427	300	280	350	310	396	286	316	290	290
ES	1.030	860	940	790	859	799	740	803	798	150	120	130	110	118	108	98	107	106
FR	860	810	870	850	920	909	707	756	737	120	110	120	120	125	125	115	104	102
IE	1.040	920	940	680	857	818	849	796	866	150	130	130	90	112	107	115	109	115
IT	1.360	1.170	1.290		1.143	1.067	981	894	855	200	170	190	190	164	152	138	126	121
LU	2.800	2.280	2.370	2.380	1.830	2.198	2.330	2.317	1.873	400	400	400	390	399	391	401	393	303
NL	670	620	760	700	781	882	841	788	808	120	120	140	130	152	168	161	153	155
AT	830	910	830	780	855	819	619	667	631	130	140	130	120	129	127	96	104	99
PT	1.730	1.830	1.840	1.590	1.562	1.539	1.289	1.064	997	290	300	290	260	253	249	204	169	162
FI	710	590	600	480	636	737	618	667	670	110	100	100	80	108	123	85	117	118
SE	640	630	620	520	367	723	806	916	992	100	100	100	80	62	115	131	155	161
UK	850	890	900	910	1.056	1.167	1.245	1.462	1.640	130	130	130	140	156	166	180	211	238
LI	1.330	3.050	-	3.130	3.650	2.080	928	514	2.457	330	380	380	390	392	312	107	109	400
IS	2.450	2.180	2.140	2.120	1.916	2.138	2.001	1.847	1.451	290	310	300	340	306	339	281	287	240
NO	1.090	950	940	1.170	1.044	1.132	1.237	1.385	1.420	180	150	160	220	182	190	216	222	231
EUR 18	991	889	956	839	935	1.048	871	885	874	150	134	141	125	139	153	130	130	128
BG						2.260	2.123	2.283	2.236						578	483	501	469
CZ					2.137	1.590	939	776	677					455	332	179	137	117
EE						1.255	840	898	827						254	149	161	145
CY					2.298	2.385		2.622	2.354					482	518		500	500
LV						2.010	1.707	1.657	1.543						483	372	381	359
LT						1.358	732	604	512						243	158	130	111
HU					1.946	1.200	847	1.160	1.109					402	238	176	242	245
MT							2.262	1.614	2.018							482	389	474
PL					2.254	2.011	1.451	1.138	968					376	336	256	198	163
RO					2.290	2.048	1.598	1.605	1.155					473	387	293	286	206
SI						1.927	1.412	891	806						371	262	317	142
SK					2.221	2.058	1.541	1.403	1.283					453	440	347	305	276
CC					2.183	1.773	1.271	1.179	1.007					421	333	243	222	184
Total	991	889	956	839	999	1.112	914	920	892	150	134	141	125	150	166	140	138	135

<sup>17</sup> El calculo de la beca para los cursos 2000/01 a 2002/03 tiene en cuenta a todos los estudiantes Erasmus (con o sin beca), mientras que el calculo para los cursos de 1994/95 a 1999/00 esta realizado sólo sobre la base de los estudiantes con beca.

# INFORMES FINALES AGENCIAS NACIONALES

MOVILIDAD DE ESTUDIANTES ERASMUS: NÚMERO TOTAL DE ESTUDIANTES POR PAÍSES. CURSO 2002 / 2003

País de Destino																																	
	BE	DK	DE	GR	ES	FR	IRL	IT	LU	NL	AT	PT	FIN	SE	UK	IS	LI	NO	BG	CZ	EE	CY	LV	LT	HU	MT	PL	RO	SI	SK	TOTAL		
BE fr		51	147	20	571	207	66	219	0	188	30	60	64	53	185	0	0	15	1	8	3	3	0	0	16	5	20	10	3	0	1945		
BE nl		67	190	50	648	535	49	203	0	203	58	126	128	97	172	3	0	30	3	27	4	3	0	2	20	5	33	9	4	6	2675		
País de la Institución de Origen	BE		118	337	70	1219	742	115	422	0	391	88	186	192	150	357	3	0	45	4	35	7	6	0	2	36	10	53	19	7	6	4620	
	DK	58		268	22	272	320	39	101	0	149	61	18	8	33	381	13	0	27	1	16	4	9	0	8	7	11	13	6	0	0	1845	
	DE	280	340	0	168	3892	3546	826	1493	1	857	354	270	827	1336	3136	39	4	390	15	175	33	9	19	29	149	25	219	21	11	18	18482	
	GR	116	40	336		300	375	16	226	1	104	70	72	95	77	155	1	0	21	0	48	1	2	0	0	27	0	22	5	1	4	2115	
	ES	969	517	2441	155		3121	487	3493	0	1149	267	915	482	593	3053	17	0	156	11	120	9	6	1	14	59	12	123	54	19	15	18258	
	FR	381	392	2808	192	4470		1083	1416	7	827	329	250	634	934	4705	18	0	190	10	157	26	7	6	11	160	24	201	86	13	28	19365	
	IRL	47	15	336	9	245	544		103	0	69	38	10	47	56	58	1	0	10	1	19	0	0	0	2	4	7	1	0	5	0	1627	
	IT	576	305	1896	168	4826	2665	236		0	527	335	620	352	387	1602	26	1	135	11	75	18	6	2	22	131	42	123	89	17	32	15225	
	LU	1	1	34	3	10	25	0	7		3	8	6	1	3	10	0	0	1	0	2	0	0	0	0	2	0	1	1	0	0	119	
	NL	184	140	407	43	804	523	106	267	0		92	91	217	402	687	9	0	103	4	37	5	0	7	3	50	19	25	7	8	1	4241	
	AT	79	78	277	34	559	500	120	401	1	197		61	174	239	410	17	1	65	1	24	4	0	0	10	22	14	24	2	9	2	3325	
	PT	182	53	300	48	728	357	25	593	0	184	60		79	76	198	0	1	35	5	53	2	1	2	14	35	2	81	37	13	8	3172	
	FI	115	26	561	88	395	355	117	136	0	346	170	46		68	582	8	0	11	3	91	52	11	6	8	119	11	46	10	11	10	3402	
	SE	52	16	447	25	374	479	97	105	0	235	152	23	10		532	3	0	4	0	25	4	0	1	5	23	8	24	9	2	1	2656	
	UK	135	158	1203	53	1757	2408	37	739	0	437	136	87	281	247		16	0	51	1	94	5	6	1	4	32	17	40	9	13	6	7973	
	LI	0	1	0	0	1	1	0	1	0	1	0	0	0	1	1																7	
	IS	2	50	19	5	33	12	0	11	0	8	8	2	3	1	9																163	
NO	32	44	161	10	162	190	22	60	0	77	37	21	13	33	148																1010		
EUI	0	0	0	0	0	5	0	0	0	0	1	0	0	0	6	0	0	0	0	0	0	0	0	0	0	0	0	0	0	0	0	12	
EUR18	3209	2294	11831	1093	20047	16168	3326	9574	10	5561	2206	2678	3415	4636	16030	171	7	1244	67	971	170	63	45	132	856	202	996	355	129	131	107617		
	BG	29	9	189	60	26	109	7	45	0	16	25	30	13	5	49																612	
	CZ	124	82	821	69	238	404	40	148	0	161	186	128	182	125	294																3002	
	EE	12	25	38	10	16	31	2	25	0	16	14	6	66	24	19																304	
	CY	12	0	4	22	6	12	0	2	0	0	5	0	16	2	10																91	
	LV	17	11	86	1	10	8	1	11	0	10	5	3	33	25	11																232	
	LT	55	113	249	17	57	53	11	55	0	25	35	40	143	125	24																1002	
	HU	82	48	497	37	100	214	11	208	0	136	104	57	184	56	96																1830	
	MT	0	2	2	0	0	6	4	38	0	3	0	0	3	4	10																72	
	PL	294	241	1682	106	442	745	51	403	0	292	131	192	280	246	314																	5419
	RO	149	39	426	111	256	959	13	385	0	79	38	99	29	43	75																	2701
	SI	24	9	100	6	39	38	6	46	0	26	41	22	15	24	26																	422
SK	46	14	181	13	65	86	1	42	3	30	46	25	54	11	36																	653	
CC	844	593	4275	452	1255	2665	147	1408	3	794	630	602	1018	690	964																	16340	
Total	4053	2887	16106	1545	21302	18833	3473	10982	13	6355	2836	3280	4433	5326	16994	171	7	1244	67	971	170	63	45	132	856	202	996	355	129	131	123957		

# INFORMES FINALES AGENCIAS NACIONALES

MOVILIDAD DE ESTUDIANTES ERASMUS: ESTUDIANTES SIN BECA. CURSO 2002 / 2003

País de Destino																																
	BE	DK	DE	GR	ES	FR	IRL	IT	LU	NL	AT	PT	FIN	SE	UK	IS	LI	NO	BG	CZ	EE	CY	LV	LT	HU	MT	PL	RO	SI	SK	TOTAL	
BE fr		6	31	5	79	22	4	31	0	22	4	4	0	12	12	0	0	1	0	0	2	2	0	0	1	1	1	3	0	0	243	
BE nl		0	0	0	0	0	0	0	0	0	0	0	0	0	0	0	0	0	0	0	0	0	0	0	0	0	0	0	0	0	0	
País de la Institución de Origen	BE		6	31	5	79	22	4	31	0	22	4	4	0	12	12	0	0	1	0	0	2	2	0	0	1	1	1	3	0	0	243
	DK	1		2	0	2	3	0	1	0	0	0	0	0	3	0	0	0	0	1	0	0	0	0	0	0	0	0	0	0	0	13
	DE	2	3		6	55	71	15	30	0	10	5	2	17	12	45	0	0	12	1	3	0	0	0	11	0	13	1	0	0	0	314
	GR	0	0	0		0	0	0	0	0	0	0	0	0	0	0	0	0	0	0	0	0	0	0	0	0	0	0	0	0	0	0
	ES	11	7	68	1		56	4	28	0	17	7	5	6	12	32	0	0	2	0	1	0	0	0	1	0	0	1	1	1	0	260
	FR	40	54	666	18	770		156	236	0	132	55	20	63	131	814	1	0	23	0	14	1	0	0	0	15	5	16	14	5	5	3254
	IRL	0	0	0	0	0	0		0	0	0	0	0	0	0	0	0	0	0	0	0	0	0	0	0	0	0	0	0	0	0	0
	IT	1	0	2	1	10	5	1		0	1	3	2	0	0	3	0	0	0	0	0	0	0	0	0	0	1	0	0	0	0	30
	LU	0	0	0	0	0	0	0	0		0	0	0	0	0	0	0	0	0	0	0	0	0	0	0	0	0	0	0	0	0	0
	NL	0	0	0	0	0	0	0	0	0		0	0	0	0	0	0	0	0	0	0	0	0	0	0	0	0	0	0	0	0	0
	AT	23	27	81	8	186	119	31	130	0	65		17	53	100	136	4	1	22	1	7	2	0	0	6	6	5	6	0	3	1	1040
	PT	14	3	11	8	283	22	2	41	0	2	4		5	4	11	0	0	7	2	0	0	0	0	2	1	1	5	1	0	0	429
	FI	24	4	148	17	102	81	22	36	0	66	45	17		18	118	1	0	0	1	37	9	5	1	4	28	3	17	0	6	2	812
	SE	0	4	4	0	7	5	0	1	0	1	0	0	0		2	0	0	0	0	0	0	0	0	0	0	0	0	0	0	0	24
	UK	0	0	0	0	0	0	0	0	0	0	0	0	0	0		0	0	0	0	0	0	0	0	0	0	0	0	0	0	0	0
	LI	0	0	0	0	0	0	0	0	0	0	0	0	0	0	0																0
	IS	0	0	0	0	0	0	0	0	0	0	0	0	0	0	0	0															0
	NO	0	0	0	0	0	0	0	0	0	0	0	0	0	0	0	0															0
	EUI	0	0	0	0	0	0	0	0	0	0	0	0	0	0	1	0	0	0	0	0	0	0	0	0	0	0	0	0	0	0	1
	EU18	116	108	1011	64	1493	381	235	534	0	316	123	67	144	289	1174	6	1	67	5	62	14	7	1	12	63	16	58	20	15	8	6420
	BG	0	0	0	0	0	0	0	0	0	0	0	0	0	0	0																0
	CZ	0	0	0	0	0	0	0	0	0	0	0	0	0	0	0																0
	EE	0	0	3	0	0	0	0	1	0	0	0	0	6	1	6																17
	CY	0	0	0	0	0	0	0	0	0	0	0	0	0	0	0																0
	LV	1	0	2	0	0	0	0	0	0	4	0	1	1	0	0																9
	LT	0	0	0	0	0	0	0	0	0	0	0	0	0	0	0																0
	HU	2	1	16	0	8	12	0	3	0	2	9	2	8	2	1																66
MT	0	0	0	0	0	0	0	0	0	0	0	0	0	0	0																0	
PL	12	0	60	6	6	27	0	17	0	8	5	10	5	10	3																169	
RO	1	0	1	0	0	3	0	2	0	0	0	0	0	0	0																7	
SI	0	0	0	0	0	0	0	0	0	0	0	0	0	2	0	0															2	
SK	3	3	7	0	3	0	0	0	0	1	6	0	8	0	2																33	
CC	19	4	89	6	17	42	0	23	0	15	20	13	30	13	12																303	
Total	135	112	1100	70	1510	423	235	557	0	331	143	80	174	302	1186	6	1	67	5	62	14	7	1	12	63	16	58	20	15	8	6723	



# INFORMES FINALES AGENCIAS NACIONALES

MOVILIDAD DE ESTUDIANTES ERASMUS: ÁREA DE ESTUDIO.

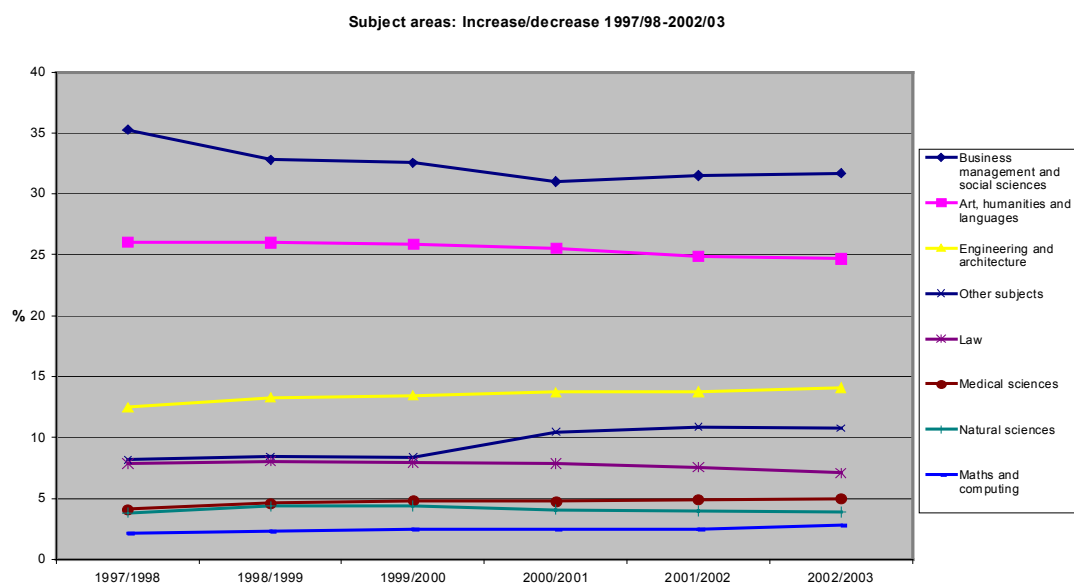
CURSO 2002 / 2003

Pais de Origen	Agricultura	Arquitectura y Urbanismo	Arte y Diseño	Ciencias Empresariales	Ciencias de la Educación	Ingeniería y Tecnología	Geografía y Geología	Humanidades	Lingüística y Filología	Derecho	Matemáticas Informática	Medicina	Ciencias Naturales	Ciencias Sociales	Ciencias de la Comunicación	Otras Áreas de Estudio	Total
BE fr	55	75	82	575	56	127	13	32	258	179	40	95	25	243	65	25	1945
BE fl	94	82	130	480	254	232	23	75	357	202	60	256	22	242	135	31	2675
BE	149	157	212	1055	310	359	36	107	615	381	100	351	47	485	200	56	4620
DK	8	45	80	436	103	134	27	158	376	99	22	91	35	163	56	12	1845
DE	171	768	799	4549	555	1276	379	893	3207	1341	572	887	757	1788	339	201	18482
GR	56	126	137	311	71	112	34	100	326	172	78	95	94	321	42	40	2115
ES	552	706	921	2883	596	2646	422	635	2577	1392	526	1144	918	1560	635	145	18258
FR	301	433	497	6097	367	2676	206	498	3396	1348	551	291	763	1564	236	141	19365
IRL	5	18	80	575	12	50	7	42	287	153	53	31	50	220	31	13	1627
IT	286	848	740	1750	240	1377	234	1096	2999	1234	333	961	447	1936	671	73	15225
LU	0	6	4	14	35	2	2	1	11	6	1	4	10	19	3	1	119
NL	77	118	166	1001	429	217	66	91	210	263	60	187	82	927	275	72	4241
AT	34	150	185	895	266	258	39	125	454	237	121	128	107	199	101	26	3325
PT	58	221	172	324	180	402	55	50	280	159	73	341	181	409	131	136	3172
FI	61	31	240	1150	136	385	59	111	274	122	89	231	82	279	87	65	3402
SE	17	64	63	856	65	392	23	38	151	191	82	217	105	302	50	40	2656
UK	29	115	477	1370	193	331	124	182	3033	759	97	234	240	652	95	42	7973
LI	0	2	0	5	0	0	0	0	0	0	0	0	0	0	0	0	7
IS	0	0	20	36	15	20	2	8	19	6	11	3	7	15	1	0	163
NO	11	26	49	239	74	103	6	57	86	66	30	101	15	133	9	5	1010
EUI	0	0	0	0	0	0	0	7	0	0	0	0	0	5	0	0	12
EUR18	1815	3834	4842	23546	3647	10740	1721	4199	18301	7929	2799	5297	3940	10977	2962	1068	107617
BG	53	14	36	60	10	138	13	13	42	18	88	40	42	37	6	2	612
CZ	181	110	186	437	182	339	82	105	439	172	80	198	144	277	10	60	3002
EE	8	15	40	66	10	16	11	8	35	24	0	21	9	20	19	2	304
CY	0	0	0	4	34	4	0	0	20	0	2	13	0	14	0	0	91
LV	7	10	24	62	15	9	4	12	25	7	8	8	4	28	6	3	232
LT	57	34	52	194	63	160	24	16	64	60	53	84	47	74	11	9	1002
HU	122	74	100	388	119	125	45	101	227	110	60	141	27	154	8	29	1830
MT	0	1	1	0	4	2	0	2	7	28	0	13	4	10	0	0	72
PL	120	247	218	1309	112	773	147	152	563	302	168	163	352	662	73	58	5419
RO	77	67	75	236	30	571	143	103	353	81	141	177	233	319	40	55	2701
SI	6	25	34	87	8	27	8	7	66	52	14	15	3	62	8	0	422
SK	36	35	23	162	11	79	4	12	73	21	35	69	36	50	3	4	653
CC	667	632	789	3005	598	2243	481	531	1914	875	649	942	901	1707	184	222	16340
Total	2482	4466	5631	26551	4245	12983	2202	4730	20215	8804	3448	6239	4841	12684	3146	1290	123957

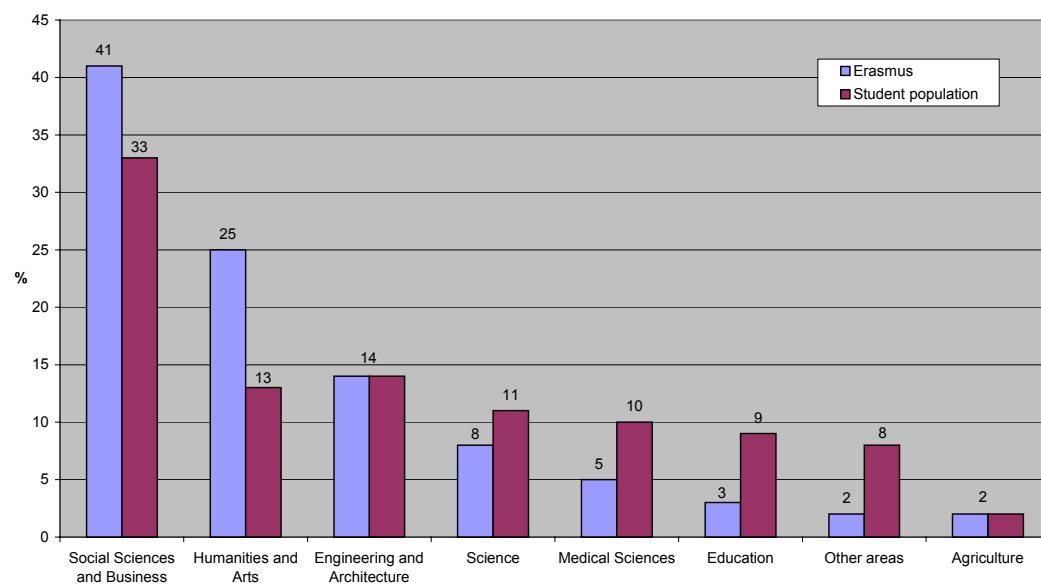
# INFORMES FINALES AGENCIAS NACIONALES

MOVILIDAD DE ESTUDIANTES ERASMUS: ÁREA DE ESTUDIO.

CURSO 2002 / 2003



Erasmus subject areas 2002/03 compared with subject areas of student population (EUR30)



## INFORMES FINALES AGENCIAS NACIONALES

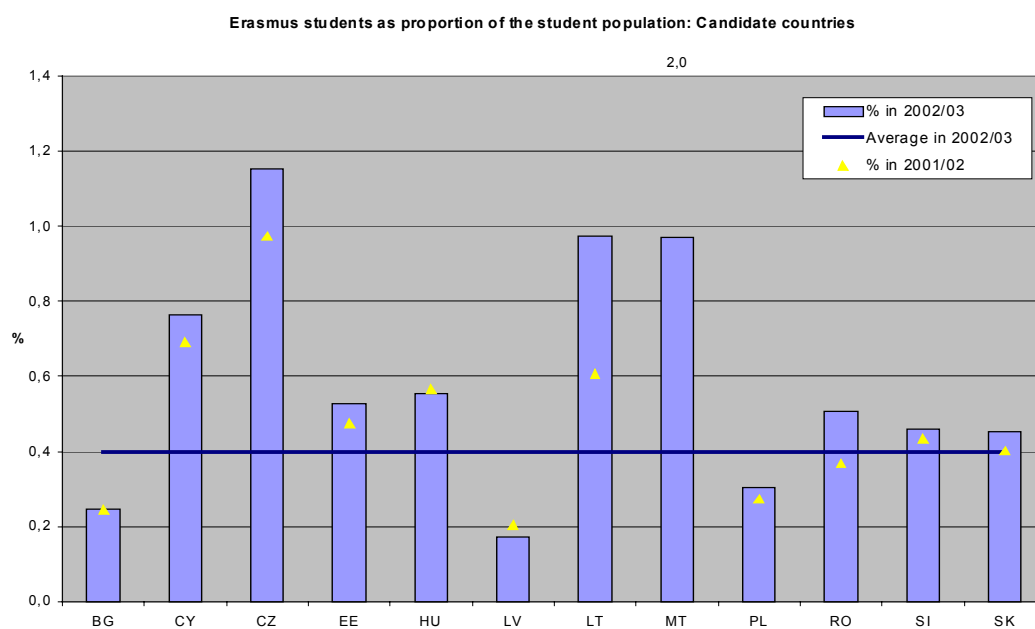
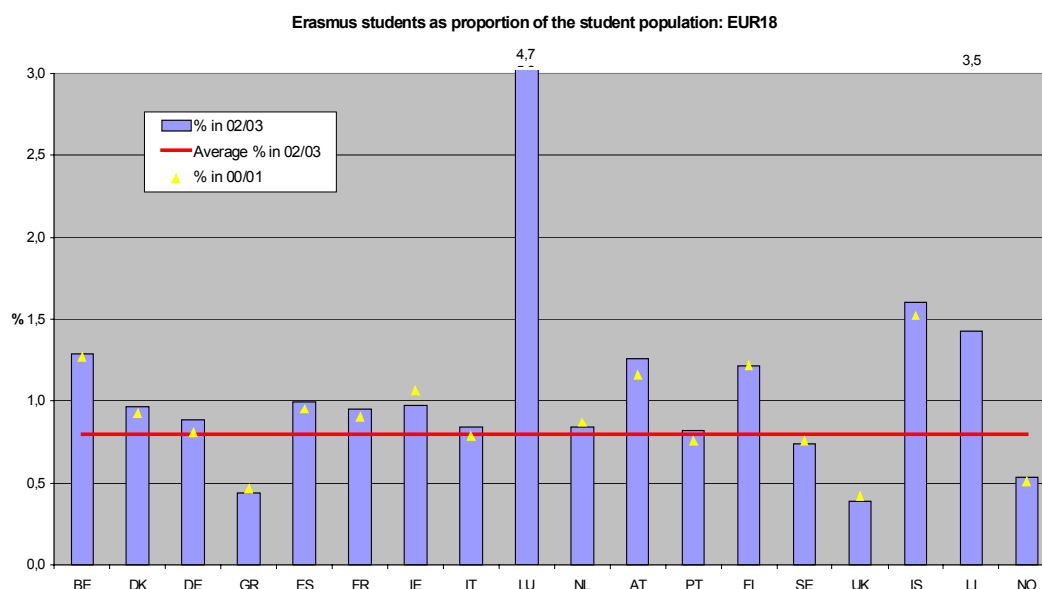
MOVILIDAD DE ESTUDIANTES ERASMUS: DURACIÓN MEDIA.

CURSOS 1994 / 95 a 2002 / 03

País de Origen	Duración Media por Estudiante								
	1994/95	1995/96	1996/97	1997/98	1998/99	1999/00	2000/01	2001/02	2002/03
Meses									
BE	5,3	5,2	5,1	5,2	5,3	5,3	5,2	5,2	5,4
DK	5,4	4,8	5,3	5,2	5,3	5,4	5,4	5,4	5,4
DE	7,0	7,1	7,0	7,2	7,2	7,2	7,2	7,1	6,9
GR	5,6	5,4	5,3	5,2	5,1	5,0	4,9	5,0	4,9
ES	6,9	7,1	7,2	7,2	7,4	7,4	7,6	7,5	7,5
FR	7,1	7,4	7,2	7,3	7,3	7,4	7,8	7,2	7,2
IE	6,9	7,0	7,1	7,6	7,6	7,7	7,4	7,3	7,5
IT	6,8	6,8	6,9	6,9	7,0	7,0	7,1	7,1	7,1
LU	7,1	5,7	6,0	6,0	6,0	6,0	5,8	5,9	6,2
NL	5,5	5,4	5,4	5,4	5,2	5,3	5,2	5,2	5,2
AT	6,4	6,4	6,5	6,5	6,5	6,4	6,5	6,5	6,3
PT	6,0	6,0	6,2	6,3	6,2	6,3	6,3	6,3	6,1
FI	6,2	5,9	5,8	5,8	5,7	5,7	5,7	5,9	5,7
SE	6,3	6,3	6,3	6,1	6,1	6,3	6,2	5,9	6,2
UK	6,8	6,8	6,9	6,7	6,7	7,0	6,9	6,9	6,9
LI	4,0	8,0		8,0	8,0	6,7	8,9	4,7	6,1
IS	8,6	7,1	7,1	6,3	6,3	6,3	6,1	6,4	6
NO	6,2	6,2	5,8	5,8	5,8	6,0	5,9	6,2	6,2
EUR 18	6,4	6,4	6,3	6,4	6,8	6,8	6,9	6,8	6,8
BG						3,9	4,4	4,6	4,8
CZ					4,7	4,8	5,2	5,7	5,8
EE						4,9	5,6	5,5	5,7
CY					4,8	4,6		5,2	4,7
LV						4,2	4,6	4,3	4,3
LT						5,6	4,6	4,7	4,6
HU					4,8	5,0	4,8	4,8	4,5
MT							4,7	4,1	4,3
PL					6,0	6,0	5,7	5,7	5,9
RO					4,8	5,3	5,4	5,6	5,6
SI						5,2	5,5	2,6	5,7
SK					4,9	4,7	4,4	4,6	4,6
CC					5,2	5,3	5,2	5,3	5,5
Total	6,4	6,4	6,3	6,4	6,7	6,7	6,7	6,6	6,6

# INFORMES FINALES AGENCIAS NACIONALES

## MOVILIDAD DE ESTUDIANTES ERASMUS: PROPORCIÓN RESPECTO A LA POBLACIÓN DE ESTUDIANTES



## **V.2 RESULTADOS DE LA MOVILIDAD DE PROFESORES**

**Curso 2002-2003**

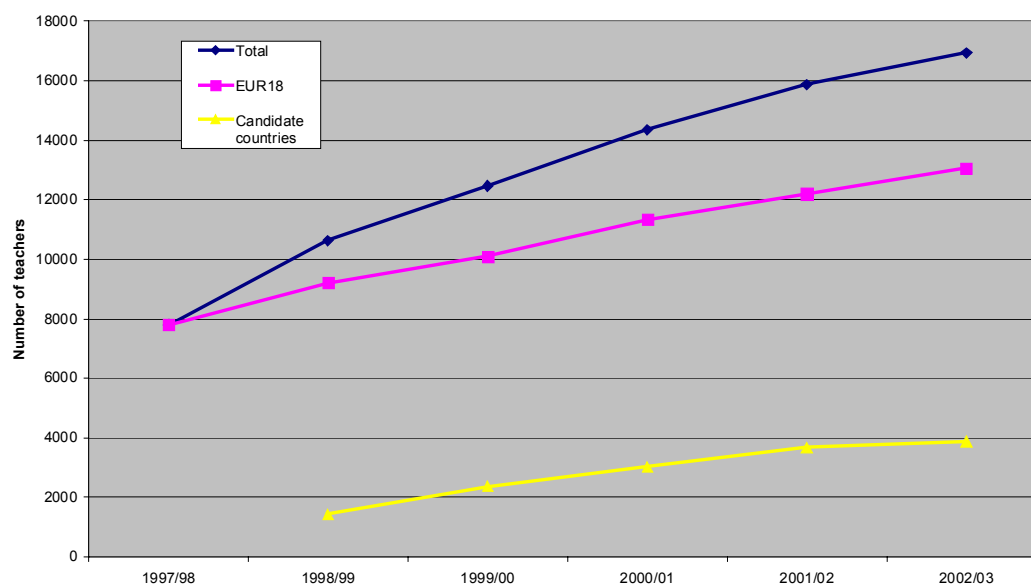


## INFORMES FINALES AGENCIAS NACIONALES

MOVILIDAD DE PROFESORES ERASMUS: CURSOS 1997 / 1998 a 2002 / 2003

	Nº total de Profesores	EUR18	CC	Beca Media (en euros)	Duración Media (días)
<b>1997/88</b>	7.797	7.797		842	N/A
<b>1998/99</b>	10.605	9.202	1.403	763	N/A
<b>1999/00</b>	12.465	10.102	2.363	724	N/A
<b>2000/01</b>	14.356	11.328	3.028	615	6,9
<b>2001/02</b>	15.872	12.195	3.677	594	6,8
<b>2002/03</b>	16.934	13.065	3.869	594	6,7
<b>Total</b>	<b>78.029</b>	<b>63.689</b>	<b>14.340</b>		

Teaching staff mobility 1997/98-2002/03



# INFORMES FINALES AGENCIAS NACIONALES

MOVILIDAD DE PROFESORES ERASMUS: BECA Y DURACIÓN MEDIA.

CURSOS 2000 / 2001 a 2002 / 2003

		Beca Media (euros)			Duración Media (días)		
		2000/01	2001/02	2002/03	2000/01	2001/02	2002/03
País de la Institución de Destino	BE fr	436	510	535	6,1	6,3	6,0
	BE nl	410	370	352	6,5	5,8	5,7
	BE	417	410	404	6,4	5,9	5,8
	DK	701	653	627	6,4	5,8	6,3
	DE	656	713	704	7,6	7,6	7,4
	GR	531	557	674	6,0	6,4	6,5
	ES	751	774	695	7,0	6,7	6,7
	FR	766	n.a.	679	5,9	5,8	5,1
	IE	721	789	819	6,2	5,9	5,8
	IT	632	649	764	7,2	6,7	6,9
	LU	0	0	0	0,0	0,0	0,0
	NL	535	578	618	5,5	6,1	5,0
	AT	588	599	468	5,4	5,4	6,3
	PT	560	495	590	5,7	7,5	7,7
	FI	431	454	392	6,4	6,1	6,1
	SE	789	780	794	5,8	5,5	6,1
	UK	670	668	645	5,5	5,4	5,4
	IS	1296	1247	1174	10,8	175,6	9,7
	LI	764	600	633	4,0	2,0	4,3
	NO	892	876	841	6,6	6,0	5,8
	EUR 18	646	647	645	6,4	6,8	6,2
	BG	638	663	659	10,4	31,2	8,3
	CZ	384	304	247	8,8	2,8	8,0
	EE	382	390	398	7,6	1,8	7,6
	CY		768	740		21,8	8,1
	LV	707	698	590	7,0	7,9	8,4
	LT	249	214	157	8,6	8,1	5,9
	HU	505	345	500	7,9	8,1	8,2
	MT	1091	547	655	5,9	4,9	5,2
	PL	551	587	530	7,2	6,8	6,7
	RO	540	454	464	11,3	10,1	10,6
	SI	564	489	524	9,0	8,4	9,8
	SK	690	704	657	10,5	10,2	9,6
	CC	500	444	424	8,8	8,3	8,2
	Total	615	594	594	6,9	7,2	6,7



# INFORMES FINALES AGENCIAS NACIONALES

MOVILIDAD DE PROFESORES ERASMUS: NÚMERO TOTAL DE PROFESORES POR PAÍSES. CURSO2002 / 2003

País de Destino																																
		BE	DK	DE	GR	ES	FR	IE	IT	LU	NL	AT	PT	FI	SE	UK	IS	LI	NO	BG	CZ	EE	CY	LV	LT	HU	MT	PL	RO	SI	SK	TOTAL
	BE fr		4	3	7	32	63	2	31	0	5	3	23	6	3	14	0	0	0	1	4	2	0	2	1	6	1	10	17	0	1	241
	BE nl		17	30	18	84	36	11	30	0	50	25	34	62	23	32	1	0	13	6	20	3	2	4	13	19	3	31	27	5	11	610
País de la Institución de Origen	BE		21	33	25	116	99	13	61	0	55	28	57	68	26	46	1	0	13	7	24	5	2	6	14	25	4	41	44	5	12	851
	DK	12		40	11	34	7	20	15	0	30	5	2	12	8	38	7	0	7	3	6	3	3	3	10	6	4	5	5	1	2	299
	DE	31	35		67	263	279	43	194	2	48	89	67	195	72	205	4	1	35	55	127	25	5	34	58	128	2	185	96	15	20	2380
	GR	13	5	46		16	53	2	28	0	4	10	9	12	4	23	1	0	2	11	4	1	8	1	1	10	0	13	18	0	1	296
	ES	82	21	196	30		273	24	414	0	36	44	145	49	30	139	4	0	12	11	27	4	2	4	3	22	2	34	32	8	9	1657
	FR	73	18	186	60	259		35	276	0	33	23	54	49	26	134	2	0	10	17	68	3	2	3	18	94	1	136	269	6	8	1863
	IRL	10	3	34	2	14	34		11	0	5	6	6	10	3	7	0	0	3	3	7	0	0	1	0	3	0	5	2	2	0	171
	IT	27	12	111	27	187	173	7		0	18	19	42	25	21	62	2	0	4	6	27	4	0	3	7	35	0	35	32	2	9	897
	LU	0	0	0	0	0	0	0	0		0	0	0	0	0	0	0	0	0	0	0	0	0	0	0	0	0	0	0	0	0	0
	NL	60	26	86	11	53	51	7	23	0		17	17	70	19	78	0	0	19	9	28	6	1	9	7	25	1	47	14	2	3	689
	AT	16	1	96	22	45	28	17	38	1	21		25	38	24	54	3	6	16	7	33	8	1	2	14	27	2	16	17	15	6	599
	PT	27	6	36	19	88	65	2	48	1	12	6		24	10	38	0	0	7	4	23	0	2	2	10	11	0	15	22	5	6	489
	FI	45	8	130	21	61	42	13	40	0	35	41	16		6	99	4	0	6	2	25	34	4	16	27	71	4	27	7	6	13	803
	SE	21	3	64	16	40	25	9	28	0	23	7	12	11		61	3	0	10	2	21	5	2	5	22	10	2	16	4	4	2	428
	UK	34	40	209	36	133	169	7	91	0	66	42	45	163	77		6	1	31	14	56	5	6	3	9	17	6	65	22	7	8	1368
	LI	0	0	1	0	0	0	0	0	0	0	1	0	0	0	1																3
	IS	0	4	5	1	3	1	0	4	0	0	3	0	5	6	5																37
	NO	12	15	43	4	27	20	4	11	0	24	12	10	7	17	27																233
	EUI	0	0	0	0	0	1	0	0	0	0	0	0	0	0	1	0	0	0	0	0	0	0	0	0	0	0	0	0	0	0	0
	EUR18	463	218	1316	352	1339	1320	203	1282	4	410	353	507	738	349	1018	37	8	175	151	476	103	38	92	200	484	28	640	584	78	99	13065
	BG	12	1	55	43	14	31	1	12	0	3	6	9	6	1	34																228
	CZ	32	9	258	26	61	128	9	74	0	46	63	44	45	44	134																973
	EE	1	5	10	1	5	4	0	6	0	1	3	2	29	4	6																77
	CY	0	0	4	3	0	1	0	2	0	0	1	1	2	0	4																18
	LV	5	0	23	2	3	3	0	0	0	2	5	1	12	2	4																62
	LT	15	28	75	9	15	19	7	16	0	11	13	17	54	35	18																332
	HU	16	4	78	11	11	52	2	62	0	21	24	6	48	6	21																362
	MT	0	4	2	0	2	3	3	4	0	2	1	0	2	1	9																33
PL	48	19	263	42	78	134	5	79	0	21	24	41	47	27	56																884	
RO	49	10	103	66	33	259	3	93	0	20	13	25	10	3	19																706	
SI	2	2	14	0	5	5	0	9	0	2	12	9	6	1	3																70	
SK	6	4	51	3	10	15	0	11	0	1	3	1	10	1	8																124	
CC	186	86	936	206	237	654	30	368	0	130	168	156	271	125	316																3869	
Total	649	304	2252	558	1576	1974	233	1650	4	540	521	663	1009	474	1334	37	8	175	151	476	103	38	92	200	484	28	640	584	78	99	16934	

## INFORMES FINALES AGENCIAS NACIONALES

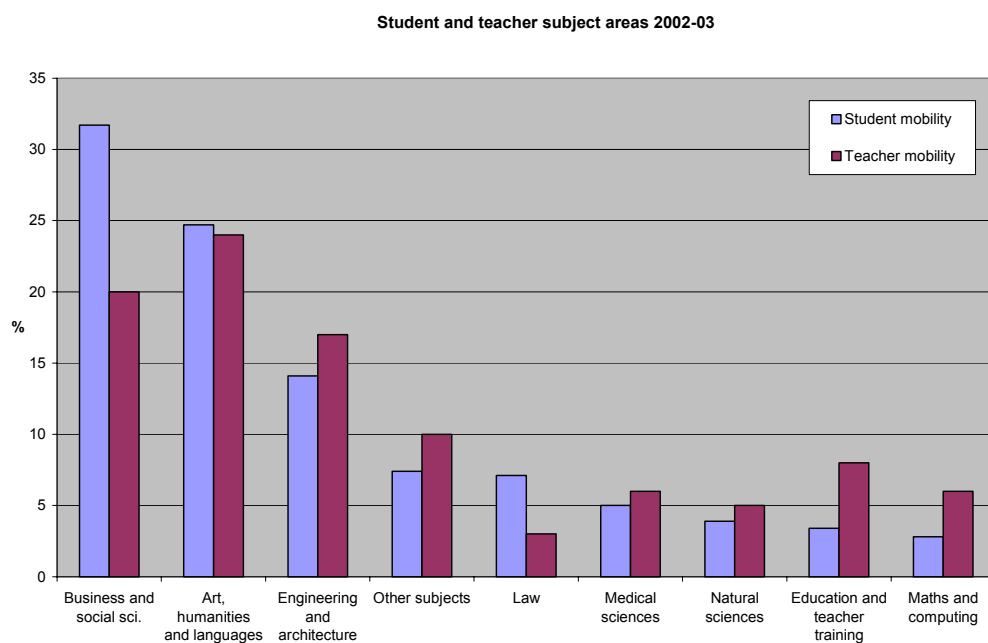
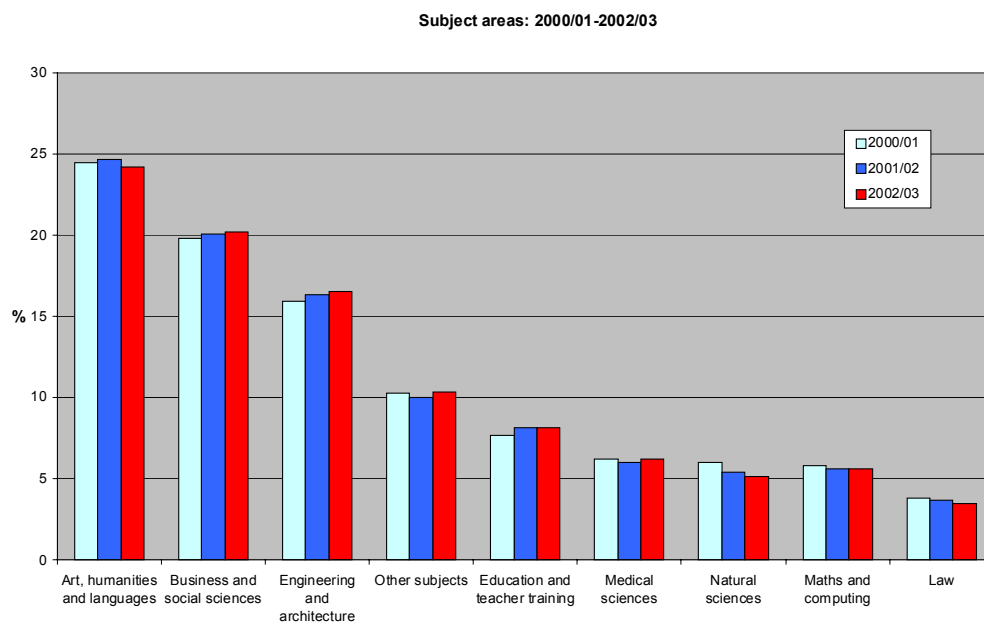
MOVILIDAD DE PROFESORES ERASMUS: ÁREA DE ESTUDIO.

CURSO 2002-2003

Pais de Origen	Agricultura	Arquitectura y Urbanismo	Arte y Diseño	Ciencias Empresariales	Ciencias de la Educación	Ingeniería y Tecnología	Geografía y Geología	Humanidades	Lingüística y Filología	Derecho	Matemáticas, Informática	Medicina	Ciencias Naturales	Ciencias Sociales	Ciencias de la Comunicación	Otras Áreas de Estudio	Total
BE fr	8	10	12	23	27	24	5	10	42	3	6	20	14	33	3	1	241
BE fl	40	8	35	94	84	50	3	5	75	9	17	84	14	76	5	11	610
BE	48	18	47	117	111	74	8	15	117	12	23	104	28	109	8	12	851
DK	1	17	7	36	67	44	3	15	23	0	9	26	1	39	8	3	299
DE	46	58	151	292	134	380	91	102	409	99	161	46	113	228	30	40	2.380
GR	14	6	13	19	15	48	18	9	37	4	22	25	27	20	3	16	296
ES	28	67	75	138	128	156	42	79	385	97	80	69	65	169	29	50	1.657
FR	36	75	82	185	100	237	74	74	322	136	114	47	132	170	39	40	1.863
IRL	1	1	14	40	9	17	4	10	21	8	4	4	13	22	1	2	171
IT	21	59	103	48	15	90	24	56	174	46	46	66	58	76	4	11	897
LU	0	0	0	0	0	0	0	0	0	0	0	0	0	0	0	0	0
NL	33	21	60	99	73	51	29	17	50	8	29	44	14	107	36	18	689
AT	25	18	55	54	191	57	16	14	48	11	44	6	19	29	6	6	599
PT	15	10	22	33	49	55	16	29	60	5	17	44	25	62	12	30	484
FI	31	13	65	192	60	68	11	23	71	3	26	128	9	65	14	24	803
SE	11	7	28	27	36	50	8	13	26	8	19	89	22	65	10	9	428
UK	27	37	134	131	133	119	36	55	147	78	67	98	68	179	27	32	1.368
LI	0	1	0	2	0	0	0	0	0	0	0	0	0	0	0	0	3
IS	0	0	1	1	12	1	2	3	11	0	1	3	0	0	1	1	37
NO	1	2	26	21	46	17	5	6	26	2	8	35	3	26	3	6	233
EUI	0	0	0	0	0	0	0	1	1	0	0	0	0	0	0	0	2
EUR18	338	410	883	1.435	1.179	1.464	387	521	1.928	517	670	834	597	1.366	231	300	13.060
BG	17	7	8	14	10	49	14	10	20	1	36	5	16	13	3	5	228
CZ	90	26	56	76	80	169	36	32	115	14	80	55	81	35	5	23	973
EE	1	2	16	4	2	6	1	3	14	1	1	9	1	13	2	1	77
CY	1	0	1	2	3	4	0	0	2	0	5	0	0	0	0	0	18
LV	3	0	8	15	10	3	1	2	5	0	3	2	2	7	0	1	62
LT	14	5	28	45	19	54	8	1	22	12	10	33	24	39	4	14	332
HU	26	3	16	40	19	39	14	25	74	8	25	29	14	20	4	6	362
MT	0	0	0	1	6	4	0	2	3	1	1	10	1	2	0	2	33
PL	30	17	23	117	37	224	31	41	115	18	47	27	69	71	3	14	884
RO	27	18	15	41	6	244	57	22	55	10	52	49	52	36	8	14	706
SI	4	3	1	11	4	10	7	2	3	3	9	2	4	5	2	0	70
SK	2	1	5	8	8	39	0	3	22	3	12	2	11	5	2	1	124
CC	215	82	177	374	204	845	169	143	450	71	281	223	275	246	33	81	3.869
Total	553	492	1.060	1.809	1.383	2.309	556	664	2.378	588	951	1.057	872	1.612	264	381	16.929

## INFORMES FINALES AGENCIAS NACIONALES

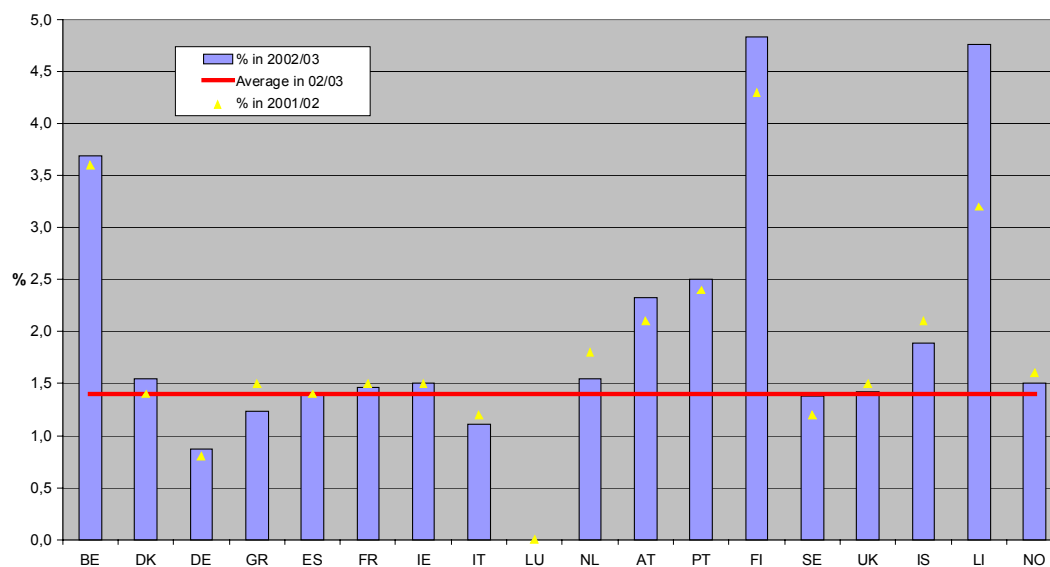
### MOVILIDAD DE PROFESORES ERASMUS: ÁREA DE ESTUDIO



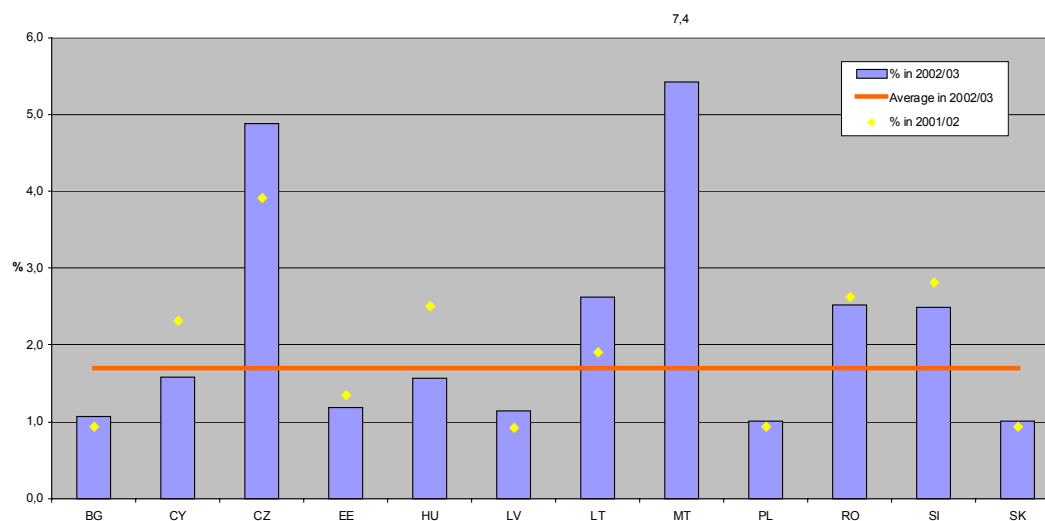
# INFORMES FINALES AGENCIAS NACIONALES

## MOVILIDAD DE PROFESORES ERASMUS: PROPORCION RESPECTO A LA POBLACIÓN DE PROFESORES. CURSO 2002-2003

Erasmus teaching staff as proportion of teacher population: EUR18



Erasmus teaching staff as proportion of teacher population: Candidate countries



## **VI. ESTUDIANTES ERASMUS CON MINUSVALÍAS**

**Curso 2003-2004**



## PROGRAMA SÓCRATES/ERASMUS

ESTUDIANTES DE ESPAÑA CON MINUSVALÍAS Y NECESIDADES ESPECIALES QUE HAN RECIBIDO SUBVENCIÓN DE LOS FONDOS DE RESERVA COMUNITARIOS.

<u>Curso</u>	<u>Universidad</u>	<u>Nº de becas</u>	<u>Subvención concedida (euros)</u>
1996-97	País Vasco	1	2.354
	Granada	1	1.900
	<b>Total 1996-97</b>	<b>2</b>	<b>4.254</b>
<hr/>			
1997-98	Pública de Navarra	1	4.988
	Alicante	1	16.607
	Córdoba	1	2.933
	Autónoma de Madrid	1	1.540
	Europea de Madrid	1	1.445
	Salamanca	1	7.485
	<b>Total 1997-98</b>	<b>6</b>	<b>34.998</b>
<hr/>			
1998-99 <sup>18</sup>	Murcia	1	572
	Santiago	1	3.951
	Girona	1	1.511
	Barcelona	1	11.569
	<b>Total 1998-99</b>	<b>4</b>	<b>17.603</b>
<hr/>			

<sup>18</sup> La Agencia Española concedió 1 beca complementaria, en el curso 1998-99, de 2.500 euros, al alumno de la Universidad de las Islas Baleares, D. Carlos Juvert Espinal.

## PROGRAMA SÓCRATES/ERASMUS

ESTUDIANTES DE ESPAÑA CON MINUSVALÍAS Y NECESIDADES ESPECIALES QUE HAN RECIBIDO SUBVENCIÓN DE LOS FONDOS DE RESERVA COMUNITARIOS.

<u>Curso</u>	<u>Universidad</u>	<u>Nº de becas</u>	<u>Subvención concedida (euros)</u>
1999-00 <sup>19</sup>	Ramón Llull (Barcelona)	1	3.300,0
	Cádiz	1	699,0
	Castilla-La Mancha	1	1.277,3
	Autónoma de Madrid	2	5.812,0
	Málaga	1	762,0
	Salamanca	1	5.199,7
	Zaragoza	1	3.195,0
	Murcia	2	2.724,0
	<b>Total 1999-00</b>	<b>10<sup>20</sup></b>	<b>22.969,0</b>
<hr/>			
2000-01 <sup>21</sup>	Extremadura	1	3.300
	Murcia	1	270
	<b>Total 2000-01</b>	<b>2</b>	<b>3.570</b>
<hr/>			

<sup>19</sup> La Agencia Española concedió 2 becas complementarias, en el curso 1999-00:  
4.578 € a D. David Zamora Conesa, de la Universidad de Murcia

414 € a D. Luis del Pino Fernández, de la Universidad de La Laguna.

<sup>20</sup> La Comisión concedió 11 becas, pero hubo una renuncia y la cuantía se repercutió adicionalmente entre otros tres estudiantes.

<sup>21</sup> La Agencia Española concedió 4 becas complementarias, en el curso 2000-2001:

908 € a D. Juan Alberto Vera, de la Universidad de Murcia

150 € a Dña. Lucía Barbudo, de la Universidad de Murcia

588 € a D. Jairo Dorado, de la Universidad de Vigo

600 € a Dña. Rosario Climent Carreño de la Universidad de Granada



## PROGRAMA SÓCRATES/ERASMUS

ESTUDIANTES DE ESPAÑA CON MINUSVALÍAS Y NECESIDADES ESPECIALES QUE HAN RECIBIDO SUBVENCIÓN ADICIONAL DE LOS FONDOS DE LA ACCIÓN 2.2 – MOVILIDAD DE ESTUDIANTES<sup>22</sup>.

<u>Curso</u>	<u>Universidad</u>	<u>Nº de becas</u>	<u>Subvención concedida (euros)</u>
2001-02	País Vasco	1	1.000
	Castilla-La Mancha	1	2.500
	Pontificia Comillas	1	2.500
	Autónoma de Madrid	1	3.200
	Málaga	1	1.600
	Murcia	2	510
	<b>Total 2001-02</b>	<b>7</b>	<b>11.310</b>
2002-03	Alicante	1	5.950
	Barcelona	1	4.733
	Autónoma de Barcelona	2	7.990
	Castilla-La Mancha	1	588
	Granada	2	5.965
	Murcia	2	464
	La Laguna	1	5.950
	Politécnica de Valencia	1	5.610
	Valladolid	1	1.800
	Zaragoza	1	248
	<b>Total 2002-03</b>	<b>13</b>	<b>39.298</b>
2003-04	Almería	1	4.707
	Politécnica de Catalunya	1	7.479
	Pompeu Fabra	1	1.200
	País Vasco	1	1.768
	Las Palmas de G. Canaria	1	2.000
	Politécnica de Madrid	1	3.090
	San Pablo CEU	1	2.166
	Málaga	2	1.480
	Islas Baleares	1	1.500
	Salamanca	2	6.996
	Sevilla	1	4.237
	Rovira i Virgili	1	5.833
	Valencia	1	3.000
	Valladolid	1	2.888
	<b>Total 2003-04</b>	<b>16</b>	<b>48.344<sup>23</sup></b>

<sup>22</sup> A partir del curso 2001-2002 las ayudas para estudiantes con minusvalías se detraen de los fondos de Movilidad de Estudiantes (Acción 2.2)

<sup>23</sup> En atención a la celebración del Año Europeo de las discapacidades, se asigna un 0,30% de la cantidad adjudicada a España para movilidad de estudiantes y profesores, en lugar del 0,25% asignado en años anteriores.



## **VII. CARTA UNIVERSITARIA ERASMUS<sup>24</sup>**

**Curso 2004-2005**

---

<sup>24</sup> Datos extraídos del documento sobre la Solicitud de Carta Universitaria Erasmus: "Erasmus University Charter -2004 application round", presentados en la Reunión de Agencias Nacionales de Abril de 2004.



**CARTA UNIVERSITARIA ERASMUS 2004-2005**  
**RESULTADOS DE LA SELECCIÓN DE SOLICITUDES****DATOS GENERALES**

Entradas en la aplicación "on-line".....	800
Solicitudes finalmente enviadas.....	324
Solicitudes enviadas por instituciones que no habian conseguido la EUC anteriormente.....	298
Solicitudes aprobadas.....	246
Solicitudes rechazadas.....	78
Porcentaje de aprobación.....	76 %
Solicitudes rechazadas por falta de calidad.....	54
Solicitudes Rechazadas porque no eran elegibles.....	24

**PROCEDIMIENTO DE ANÁLISIS DE LAS SOLICITUDES**

- © Las solicitudes fueron analizadas y valoradas con la ayuda de asesores técnicos elegidos por la Comisión, y que provenían principalmente de Oficinas de Relaciones Internacionales de Instituciones de Educación Superior. Los asesores analizaron y valoraron las 324 solicitudes entre el 15 y el 19 de diciembre de 2003. Ellos basaron su análisis en el "Manual para la valoración de solicitudes a la Carta Universitaria Erasmus".
- © El procedimiento de valoración se centraba en dos puntos principalmente:
  - No elegibilidad:
    - Versión en papel no firmada por una persona autorizada.
    - Versión en papel no firmadas.
    - Versión en papel no contiene una firma original.
    - Versión en papel enviada con posterioridad a la fecha límite (1 de noviembre).
    - No se envió versión "on line", solo se envió la versión en papel.
  - Declaración de Política Europea (European Policy Statement - EPS):
    - No hay respuesta.
    - Respuesta es incompleta y/o vaga.
    - No se indica la estrategia de desarrollo durante el período de validez de la Carta.
    - No informan sobre el perfil de la institución.
    - Los objetivos presentados en la solicitud no son coherentes con los objetivos del Programa Sócrates.
    - No informa sobre la implementación de la Declaración de Política Europea.

## CARTA UNIVERSITARIA ERASMUS 2004-2005

## RESULTADOS DE LA SELECCIÓN DE SOLICITUDES POR PAÍSES

País	Número de Solicitudes enviadas	Número de solicitudes aprobadas	Porcentaje de aprobación
AT	13	9	69,2%
BE	2	2	100,0%
BG	7	6	85,7%
CY	2	2	100,0%
CZ	6	2	33,3%
DE	20	18	90,0%
DK	20	17	85,0%
EE	6	5	83,3%
<b>ES</b>	<b>5</b>	<b>4</b>	<b>80,0%</b>
FR	42	28	66,7%
GR	5	3	60,0%
HU	8	6	75,0%
IE	2	1	50,0%
IT	15	6	40,0%
LI	1	0	0,0%
LT	9	5	55,6%
LV	2	1	50,0%
MT	1	1	100,0%
NL	2	2	100,0%
NO	1	1	100,0%
PL	46	37	80,4%
PT	13	7	53,8%
RO	6	6	100,0%
SI	1	1	100,0%
SK	1	1	100,0%
TR <sup>25</sup>	73	65	89,0%
UK	15	10	66,7%
<b>Total</b>	<b>324</b>	<b>246</b>	<b>75,9%</b>

<sup>25</sup> El número total de solicitudes enviadas por instituciones turcas de Educación Superior fue de 73. Este elevado número refleja el interés de dichas instituciones en el programa. La Comisión tiene intención de conceder 65 Cartas Universitarias Erasmus a instituciones de Educación Superior en Turquía. La decisión formal respecto a la concesión de estas Cartas solo podrá hacerse después de la firma del "Memorándum de Entendimiento entre la Comisión y las Autoridades Turcas".

## CARTA UNIVERSITARIA ERASMUS 2004-2005

RESULTADOS DE LA SELECCIÓN DE SOLICITUDES: RENOVACIONES<sup>26</sup>

País	Número de EUC validas por un año (2003-04)	Número de solicitudes de renovación de EUC	Número de solicitudes de renovación de EUC aprobadas
AT	1	0	0
CY	1	0	0
CZ	2	1	0
DE	7	4	4
DK	1	1	1
EE	2	2	2
<b>ES</b>	<b>1</b>	<b>1</b>	<b>1</b>
FR	6	5	4
GR	2	2	1
HU	2	2	2
IE	2	2	1
IT	1	0	0
PL	1	1	1
PT	4	3	2
RO	2	0	0
UK	3	2	2
<b>Total</b>	<b>38</b>	<b>26</b>	<b>21</b>

<sup>26</sup> Cuando se introdujo la Carta Universitaria Erasmus en el 2002, a algunas instituciones de Educación Superior se les dio una segunda oportunidad para enviar una versión mejorada. Como resultado a 38 instituciones se les concedió una Carta Universitaria Erasmus cuya validez expiraba al final del año académico 2003/04, por lo que para poder seguir en el Programa debían presentar una renovación.

